

# Генеральный каталог 2017

*Catálogo General*  
*General Catalogue*  
*Catalogue Général*





**Ванные** КОМНАТЫ  
Espacios de **Baño**  
**Bathrooms**  
Salles de **Bains**

Генеральный каталог **2017**

# Делаем вашу ванную комнату неповторимой с 1917 года

С 1917 г. компания Роса осуществляет инновационную и творческую деятельность по разработке и созданию всего спектра продуктов для ванной комнаты.

За столетний период своей работы Роса Group стала мировым лидером в производстве полного ассортимента продукции для ванных комнат: ванн, санитарной керамики, смесителей, аксессуаров и мебели для ванной комнаты - и единственным в мире производителем всех видов ванн: чугунных, стальных, акриловых. Роса Group представлена в 170 странах и располагает 75 заводами, на которых занято более 22 000 сотрудников.

Роса - одна из испанских компаний, завоевавшая престиж как у себя на родине, так и во всем мире. Роса - лидер российского рынка в сегменте продуктов для ванной комнаты и первая испанская компания в объемах инвестиций.

Не все знают, что компания Роса, основанная в 1917 г., **изначально занималась производством бытовых чугунных радиаторов**. Со временем благодаря приверженности Роса актуальным инновационным тенденциям, развитие привело компанию к созданию того, что сегодня известно, как пространство ванной комнаты.

Путь к успеху

Первая фабрика была открыта в г. Гава (Барселона), где был осуществлен переход к производству бойлеров. **В 1929 году запущено производство чугунных ванн**. Самый важный шаг был сделан в 1936 г., когда в своем стремлении удовлетворить нужды потребителей, Роса начала производство сантехнического фарфора. Смена направления деятельности стала первым шагом к успеху компании. К 1980 году Роса стала лидером рынка керамической плитки. В 1999 году Роса приобрела группу компаний Keramik Laufen (Швейцария). Ранее, в 1991 году, к ней была присоединена компания Jika (Чехия), которая является производителем керамической посуды и сантехники.

В шестидесятых годах Роса удалось **снизить потребление воды в процессе производства**, и уверенное движение вперед, сопряженное с заботой об экологии, продолжилось. В 1970-х годах руководство Роса стало всё более осознавать важность дизайна в достижении совершенства продуктов для ванной комнаты. Дизайнерские инновации



как основная стратегическая ценность компании вышли на первый план; была создана **Лаборатория Инноваций Роса**. Команда креативных разработчиков и дизайнеров прикладывает все свои усилия и многолетний опыт для создания оригинальных коллекций, призванных удовлетворить потребности всегда взыскательных клиентов.

Новые горизонты

Семидесятые ознаменовали рост и расширение. В 1970-х были заложены основы для развития на международной арене, открылись филиалы в соседних странах: Франции и Португалии. В 1990-х годах Роса начала работать в Великобритании, Германии, Италии, России, Марокко, Аргентине, Бразилии и Китае. В настоящее время сеть торговых точек Роса охватывает более **135 стран**, поставки осуществляются с **76 собственных предприятий**, на которых работает более **20 тысяч человек**. На сегодняшний день компания работает во всех часовых поясах и общается на десятках языков во всем мире.

Роса сотрудничает с самыми известными архитекторами и дизайнерами. В результате совместной творческой деятельности были созданы такие

символичные коллекции Роса, как Barcelona от **Карлоса Ферратера**, коллекция Element от **Чипперфильда**, а также оригинальные изделия от **Белен и Рафаэля Монео, Джоан Гаспар, Шмидт & Лакнер, Рамона Бенедито** и других.

Галереи Роса

Галереи являются местом для встреч и открытого диалога единомышленников - дизайнеров, архитекторов и декораторов со всего мира. Здания представляют собой платформу для междисциплинарного обмена и образуют глобальную сеть, служащую для определения, трактовки, разработки и обмена информацией о новых направлениях в развитии интерьеров ванных комнат. Галереи Роса открыты в **Барселоне, Лондоне, Мадриде, Шанхае и Лиссабоне**, созданными в партнерстве с лучшими архитекторами и дизайнерами.

Всемирная известность

**Изделия Роса представлены в самых выдающихся зданиях по всему миру**. Сегодня имя Роса связано с лучшими международными архитектурными фирмами, крупными бизнес-центрами, роскошными отелями, театрами, учреждениями культуры и историческими

монументами, которые поручили компании оборудовать свои ванные комнаты, т.к. доверяют Роса решение самых сложных задач, которые требуют умения совмещать качество, дизайнерские решения и инновации.

Принцип устойчивого развития

Фонд We Are Water является инициативой компании Роса, которая с самого своего основания уделяет особое внимание окружающей среде и тому, что касается совершенствования оборудования для производства своих продуктов, сберегающего воду и энергию, тем самым способствуя более сбалансированному и устойчивому сосуществованию с окружающей средой.

Компания Роса осознает, что вода - это уникальный, ограниченный ресурс, и поэтому уже более 50 лет занимается совершенствованием оборудования для производства своих продуктов, сберегающего воду и энергию, тем самым способствуя более сбалансированному и устойчивому сосуществованию с окружающей средой.

С образованием **Фонда We Are Water** обязательства Роса по ответственному использованию воды перешли на новый уровень.

## Since 1917, focused on improving your bathroom expe- rience

After nearly 100 years, the presence of Roca reaches more than 135 markets, which are supplied thanks to its 76 production plants and its more than 20,000 workers all around the world.

Roca is one of the Spanish companies with more national and international prestige. Engaged in the creation of bathroom spaces, the company has increased its assets thanks to its efforts in **innovation, design and sustainability**, thus becoming a reference in its sector.

Not everybody knows that the company, founded in 1917, **started its business manufacturing cast iron radiators** for domestic use. With time and thanks to the innovative spirit that has always defined Roca, the business evolved to the creation of what we nowadays know as bathroom spaces.

The path of success

Its first factory opened in Gavà (Barcelona). There the company shifted from radiators to boilers and in **1929 the manufacturing of cast iron baths started**. Nevertheless, the biggest step was taken in 1936 when, in its eagerness to meet people's needs, Roca started manufacturing vitreous china sanitary ware. A shift in the orientation of business that would become the first step towards the success of the company.

In the 1960s, Roca advanced towards sustainability, reducing the water consumption in its cisterns. The company also made a clear commitment to innovation and design, values that were introduced in all its ranges. As a result of this the **Roca Design Centre** opened which, with five units scattered nowadays around the globe, develops new product designs and works in the revision and improvement of the existing ranges.

New horizons

The 70s were years of growth and expansion. Roca opened subsidiaries in France and Portugal. A decade later and with the philosophy of improving its products and their aesthetics, the company took a step forward: **it started collaborating with the most relevant architects and designers**. As a result of these alliances, some of the most emblematic ranges of Roca, such as Barcelona, from **Carlos Ferrater**, or Element, from **Chipperfield**, were created, as well as original pieces such as those by **Belén and Rafael Moneo**, **Joan Gaspar, Schmidt & Lackner** or **Ramon Benedito**, among others.

From this moment on, especially in the 90s, Roca continued its international expansion, being present today in more than **135 markets**, which are supplied thanks to its **76 production plants** and more than **20,000 workers** around the world.

Roca Galleries

With the aim of making its history known, transmitting its values and offering a real brand experience, in 2009 the company launched the **Roca Barcelona Gallery**, an avant-garde building open to the city where, as well as displaying its collections and star products, social and cultural activities related to design, architecture, innovation and sustainability are carried out. The brand's flagship building that has expanded its presence with openings in **Madrid, Lisbon, London and Shanghai**.

International fame

The prestige acquired throughout one century has made it possible for the company to be **present in the most emblematic buildings around the globe**. Today, Roca's name is linked to the best international architectural firms, great business centers, luxury hotels, theatres, cultural spaces and historic monuments that trust the company to equip their bathrooms spaces based on its capacity to respond to great challenges; those that require the quality, design and innovation brought together by Roca.

Principle of sustainability

Its position as a reference around the world also entails a great degree of responsibility. For this reason, aware of the importance to preserve and improve the environment, for more than 50 years sustainability has been the first element to be taken into account when designing or manufacturing pieces for the bathroom space.

Nevertheless, Roca's commitment with the planet goes beyond the production process. For this reason in 2010 it created the **We Are Water Foundation** with the intention of promoting awareness and encouraging debate among the public and organizations on the need to create a new culture for water, to enable the **equitable development and sustainable management of the world's water resources**. A way of showing its support to those people and communities most affected by the lack of water and its consequences.

## Depuis 1917, l'expérience salle de bain au centre de nos préoccupations

Avant près d'un siècle d'existence, Roca est présent dans le monde entier, sur plus de 135 marchés approvisionnés grâce à 76 usines qui emploient plus de 20.000 salariés.

Roca pointe parmi les firmes espagnoles les plus prestigieuses aux niveaux national et international. Se consacrant à la création d'espaces salle de bains, la société a augmenté ses actifs grâce à un travail soutenu en matière d'**innovation, de design et de durabilité**, s'érigeant ainsi en référent du secteur.

Rappelons que la société, fondée en 1917, a fait ses premiers pas en produisant des radiateurs en fonte destinés à un usage domestique. Au fil du temps et grâce à l'esprit d'innovation qui a toujours défini Roca, l'activité a évolué pour déboucher sur le concept actuel d'espaces salle de bain.

La voie du succès

La première usine ouverte à Gava (Barcelone). Des radiateurs, Roca passe à la production de chauffage puis, **en 1929, démarre la fabrication de baignoires en fonte**. Néanmoins, la principale évolution intervient en 1936, année où l'élan visant à répondre aux besoins de la clientèle pousse Roca à se lancer dans la fabrication d'articles sanitaires en porcelaine. Un virage qui constitue la première étape du succès de l'entreprise.

Dans les années 60, Roca progresse en matière de durabilité en réduisant la consommation d'eau de ses réservoirs de chasse d'eau. La société s'engage résolument envers l'innovation et le design, présents dans toutes ses gammes. Ainsi, le **Roca Design Center**, fort de cinq unités actives dans le monde, a pour mission le développement de nouveaux produits ainsi que la révision et l'amélioration des gammes existantes.

Nouveaux horizons

Les années 70 ont vu la croissance et l'expansion de la maison Roca. Des filiales sont ouvertes en France et au Portugal. Une décennie plus tard, en application d'une philosophie visant à améliorer les produits et leur esthétique, la société franchit une nouvelle étape : **elle entame une collaboration avec les architectes et concepteurs les plus en vue**. Fruit d'une telle alliance, les gammes Barcelona, de **Carlos Ferrater**, ou Element de **Chipperfield**, figurent parmi les plus emblématiques de Roca, auxquelles s'ajoutent des pièces originales signées **Belén et Rafael Moneo**, **Joan Gaspar, Schmidt & Lackner** ou **Ramon Benedito**, entre autres.

Désormais et plus particulièrement depuis les années 90, Roca poursuit son expansion internationale. La firme est présente dans le monde entier sur plus de **135 marchés** approvisionnés grâce à **76 usines** qui emploient plus de **20.000 salariés**.

Roca Galleries

Dans le but de faire connaître son histoire, de transmettre ses valeurs et de proposer une expérience authentique de la marque, le **Roca Barcelona Gallery**, bâtiment d'avant-garde ouvert sur la ville, est inauguré en 2009. Outre l'exposition des collections et produits phares, la Gallery accueille une série d'activités sociales et culturelles en lien avec le design, l'architecture, l'innovation et la durabilité. D'autres Roca Galleries sont installées dans des bâtiments phares de la marque à **Madrid, Lisbonne, Londres et Shanghai**.

Une renommée internationale

Le prestige acquis au fil d'un siècle d'activité permet à la société d'être **présente dans les bâtiments les plus emblématiques du globe**. Aujourd'hui, la marque Roca est liée aux meilleurs cabinets d'architecture internationaux, grands centres d'affaires, hôtels de luxe, théâtres, espaces culturels et monuments historiques qui ont fait confiance à la société pour équiper leurs espaces salle de bain, grâce à sa capacité à relever les plus grands défis, requérant qualité, design et innovation, dimensions que Roca sait conjuguer à la perfection.

Durabilité

La position de référence de Roca dans le monde implique également un haut niveau de responsabilité. Consciente de l'importance de l'enjeu, Roca fait de la préservation et de l'amélioration de l'environnement un élément clé lors de la conception et de la fabrication des articles pour espaces salle de bain.

En outre, l'engagement Roca envers la planète va au-delà de la production. C'est ainsi qu'en 2010, la **Fondation We Are Water** a été créée dans l'intention de promouvoir la prise de conscience et d'encourager le débat au sein du public et des organisations à propos de la nécessité de créer une nouvelle culture de l'eau, afin de rendre possible le **développement équitable et la gestion durable des ressources en eau de la planète**. Un moyen d'exprimer le soutien de la maison aux communautés et aux peuples les plus touchés par le manque d'eau et par ses conséquences.

## Desde 1917, comprometidos em melhorar a sua experiência de casa de banho

Depois de quase 100 anos, a presença da Roca chega a mais de 135 mercados, que são fornecidos graças às suas 76 unidades de produção e aos seus mais de 20.000 trabalhadores em todo o mundo.

A Roca é uma das empresas Espanholas com mais prestígio nacional e internacional. Empenhada na criação de espaços de banho, a empresa aumentou os seus ativos graças aos seus esforços em **inovação, design e sustentabilidade**, tornando-se uma referência no seu setor.

Nem todos sabem que a empresa, fundada em 1917, **iniciou a sua atividade com o fabrico de radiadores de ferro fundido para uso doméstico**. Com o tempo e graças ao espírito inovador que sempre definiu a Roca, o negócio evoluiu para à criação do que hoje em dia é conhecido como espaços de banho.

O percurso do sucesso

A sua primeira fábrica abriu em Gavà (Barcelona). Aqui a empresa passou de radiadores para caldeiras e, **em 1929, iniciou o fabrico de banheiras de ferro fundido**. No entanto, o maior passo foi dado em 1936, quando, na sua ânsia de satisfazer as necessidades das pessoas, a Roca iniciou o fabrico de loiças sanitárias. Uma mudança na orientação do negócio que se tornaria o primeiro passo para o sucesso da empresa.

Na década de 1960, a Roca avança no sentido da sustentabilidade, reduzindo o consumo de água nas suas cisternas. A empresa fez ainda um compromisso claro com a inovação e o design, valores que foram introduzidos em todas as suas gamas. Como resultado abriu o **Roca Design Centre** que, com cinco unidades espalhadas hoje em dia por todo o mundo, desenvolve projetos de novos produtos e trabalha na revisão e melhoria das gamas existentes.

Novos horizontes

Os anos 70 foram anos de crescimento e expansão. A Roca abriu subsidiárias em França e em Portugal. Uma década mais tarde e com a filosofia de melhorar os seus produtos e a sua estética, a empresa deu um passo para a frente: **começou a colaborar com os arquitetos e designers mais importantes**. Como resultado destas alianças, foram criadas algumas das gamas mais emblemáticas da Roca, tais como a Barcelona, de **Carlos Ferrater** ou a Element, de **Chipperfield**, bem como peças originais como as de **Belén e Rafael Moneo**, **Joan Gaspar, Schmidt & Lackner** ou **Ramon Benedito**, entre outros.

A partir desse momento, especialmente na década de 90, a Roca continuou com a sua expansão internacional, estando presente atualmente em mais de **135 mercados**, que são fornecidos graças às suas **76 unidades de produção** e mais de **20.000 trabalhadores** em todo o mundo.

Roca Galleries

Com o objetivo de tornar a sua história conhecida, transmitir os seus valores e oferecer uma experiência real de marca, em 2009 a empresa lançou o **Roca Barcelona Gallery**, um edifício avant-garde aberto para a cidade onde, além de exibir as suas coleções e produtos estrela, são realizadas atividades sociais e culturais relacionadas com design, arquitetura, inovação e sustentabilidade. O edifício emblemático da marca que expandiu a sua presença com aberturas em **Madrid, Lisboa, Londres e Xangai**.

Fama internacional

O prestígio adquirido ao longo de um século, tornou possível à empresa estar **presente nos edifícios mais emblemáticos de todo o mundo**. Atualmente, o nome Roca está ligado às melhores empresas de arquitetura internacionais, grandes centros de negócios, hotéis de luxo, teatros, espaços culturais e monumentos históricos que confiam na empresa para equipar os seus espaços casa de banho com base na sua capacidade para responder a grandes desafios; os que exigem a qualidade, o design e a inovação reunidos pela Roca.

Princípio de sustentabilidade

A sua posição como uma referência mundial também implica um elevado grau de responsabilidade. Por esta razão, consciente da importância de preservar e melhorar o meio ambiente, há mais de 50 anos que a sustentabilidade é o primeiro elemento a ser considerado no design ou fabrico de peças para o espaço de banho.

No entanto, o compromisso da Roca com o planeta vai além do processo de produção. Por este motivo em 2010 foi criado o **We Are Water Foundation** com a intenção de promover a consciencialização e de incentivar o debate entre o público e as organizações sobre a necessidade de criar uma nova cultura para a água, para permitir o **desenvolvimento equitativo e a gestão sustentável dos recursos hídricos do mundo**. Uma forma de mostrar o seu apoio para com as pessoas e as comunidades mais afetadas pela falta de água e as suas consequências.

006

	<b>Bañeras</b>	<b>Baths</b>	<b>Baignoires</b>	<b>Ванны</b>
012	Bañeras acrílicas	<i>Acrylic baths</i>	Baignoires acryliques	Акриловые ванны
026	Bañeras de hierro fundido	<i>Cast-iron bath tubs</i>	Baignoires en fonte	Чугунные ванны
031	Bañeras de acero	<i>Steel bath-tubs</i>	Baignoires en acier	Стальные ванны

038

	<b>Columnas y cabinas de ducha</b>	<b>Columns and shower cabins</b>	<b>Colonnes et cabines de douche</b>	<b>Системы гидротерапии</b>
042	Columnas de Hidromasaje	<i>Hydromassage Columns</i>	Colonnes d'Hydromassage	Системы гидромассажа
044	Columnas de ducha	<i>Shower columns</i>	Colonnes de douche	Душевые стойки

056

	<b>Platos de Ducha</b>	<b>Shower Trays</b>	<b>Receveurs de douche</b>	<b>Душевые поддоны</b>
059	Platos de ducha de STONEX®	<i>STONEX® shower trays</i>	Receveurs de douche en STONEX®	Душевые поддоны из материала STONEX®
062	Platos de ducha de SURFEX®	<i>SURFEX® shower trays</i>	Receveurs de douche en SURFEX®	Душевые поддоны из материала SURFEX®
063	Platos de ducha de acero	<i>Shower trays in steel</i>	Receveurs de douche en acier	Стальные душевые поддоны
065	Platos de ducha acrílicos	<i>Acrylic shower trays</i>	Receveurs de douche en acrylique	Акриловые душевые поддоны
067	Platos de ducha de porcelana vitrificada	<i>Shower trays in vitreous china</i>	Receveurs de douche en porcelaine vitrifiée	Керамические душевые поддоны
070	Sistemas In-Drain	<i>In-Drain system</i>	Systèmes In-Drain	Система In-Drain

072

	<b>Mamparas de baño y platos de ducha</b>	<b>Shower enclosures and shower trays</b>	<b>Cabines de douche e piatti doccia</b>	<b>Душевые ограждения и душевые поддоны</b>
073	Mamparas de baño Victoria y platos de ducha Málaga	<i>Shower enclosures Victoria and shower trays Malaga</i>	Cabines de douche Victoria e piatti doccia Malaga	Душевые ограждения Victoria и душевые поддоны Malaga

076

	<b>Colecciones de Baño</b>	<b>Bathroom collections</b>	<b>Collections de bain</b>	<b>Коллекции ванн комнат</b>
094	Colecciones de baño	<i>Bathroom collections</i>	Collections de bain	Коллекции ванн комнат
174	Sistemas de instalación	<i>Installation systems</i>	Systèmes d'installation	Системы инсталляции
183	Placas de accionamiento	<i>Operating plates</i>	Plaques du mécanisme	Кнопки смыва

186

	<b>Smart Toilets</b>	<b>Smart Toilets</b>	<b>Smart Toilets</b>	<b>Smart Toilets</b>
190	In-Wash® Inspira	<i>In-Wash® Inspira</i>	In-Wash® Inspira	<i>In-Wash® Inspira</i>
194	Smart Seats	<i>Smart Seats</i>	Smart Seats	<i>Smart Seats</i>

200

	<b>Espacios Públicos</b>	<b>Public spaces</b>	<b>Espaces Publics</b>	<b>Общественные места</b>
204	Accesibilidad	<i>Accessibility</i>	Accessibilité	Доступность
218	Urinarios	<i>Urinals</i>	Urinoirs	Писсуары
224	Grifería electrónica	<i>Electronic fittings</i>	Robinetterie électronique	Электронные смесители
235	Grifería temporizada	<i>Self-closing fittings</i>	Robinetterie temporisée	Самозакрывающиеся смесители
243	Fluxores	<i>Flush valves</i>	Robinets de chasse	Сливные клапаны
245	Tazas infantiles	<i>Baby toilets</i>	Cuvettes pour enfants	Детские унитазы
246	Lavaderos	<i>Laundry-sink</i>	Bac à laver	Хозяйственные мойки
247	Varios	<i>Sundry</i>	Divers	Разное

248

	<b>Lavabos</b>	<b>Washbasins</b>	<b>Lavabos</b>	<b>Раковины</b>
254	Lavabo Totem	<i>Totem washbasins</i>	Lavabo colonne	Свободностоящая раковина
255	Lavabos murales	<i>Wall-hung basins</i>	Lavabos muraux	Настенные или накладные раковины
267	Lavabos de sobre encimera	<i>Countertop basins</i>	Lavabos à poser sur plan	Накладные раковины
271	Lavabos de semiempotrar	<i>Semi-recessed basins</i>	Vasques semi-encastrées	Полуистраиваемые раковины
272	Lavabos de encimera	<i>Countertop basins</i>	Vasques à encastrer	Врезные раковины
274	Lavabos bajo encimera	<i>Under-countertop washbasins</i>	Vasques à sous plan	Встраиваемые снизу раковины
275	Lavabos bajo encimera	<i>Under-countertop washbasins</i>	Vasques à sous plan	Встраиваемая сверху раковина

## 276

	<b>Muebles, Espejos e Iluminación</b>	<b>Furnitures, Mirrors and Lighting</b>	<b>Meubles, Miroirs et Lumière</b>	<b>Мебель, Зеркала и Светильники</b>
280	Muebles	Furnitures	Meubles	Мебель
292	Espejos	Mirrors	Miroirs	Зеркала
295	Iluminación	Lighting	Lumière	Светильники

## 296

	<b>Grifería</b>	<b>Tap-Fitting</b>	<b>Robinetterie</b>	<b>Смесители</b>
304	Programme douches	Shower ranges	Programa duches	Серии для душа
306	Griferías monomando	Single-lever mixer fittings	Robinetterie monocommande	Однорычажные смесители
377	Griferías bimando	Dual control tap fittings	Robinetterie bicommande	Двухвентильные смесители
397	Griferías termostáticas	Thermostatic mixer fittings	Robinetterie thermostatique	Термостаты
412	Griferías para cocina	Faucets for kitchen	Robinets pour cuisine	Смесители для кухни
428	Duchas de mano	Handshowers	Douchettes	Душевые лейки
433	Sets, kits y packs de ducha	Shower sets, kits & packs	Sets, kits et packs de douche	Душевые комплекты
439	Rociadores y jets ducha	Shower heads and jets	Pommes de douche et jets	Душевые насадки и форсунки
446	Complementos duchas	Shower accessories	Accessoires pour douches	Аксессуары для душа
449	Caños para bañeras	Spout fitting for baths	Becs pour baignoires	Изливы для ванн
450	Kits ducha bidé	Shower bidet kits	Kits douche bidet	Комплекты для биде
452	Fontanería	Plumbing	Plomberie	Аксессуары для смесителей

## 478

	<b>Accesorios</b>	<b>Accessories</b>	<b>Accessoires</b>	<b>Аксессуары</b>
482	Accesorios de instalación dual	Dual installation system	Double système de fixation	2 способа крепления
491	Accesorios de metal	Brass accessories	Accessoires en métal	Аксессуары из металла
497	Accesorios de porcelana	Vitreous china accessories	Accessoires en porcelaine	Аксессуары из керамики
498	Accesorios de resina	Resin accessories	Accessoires en résine	Аксессуары из пластика
499	Accesorios complementarios	Supplemental accessories	Accessoires complémentaires	Дополнительные аксессуары

## 500

	<b>Información Roca</b>	<b>Roca information</b>	<b>Information Roca</b>	<b>Информация Роса</b>
500	Donde encontramos	Where to find us	Où sommes-nous?	Где нас найти
501	Certificaciones	Certifications	Homologations	Сертификаты
505	Pictogramas	Pictograms	Pictogrammes	Пиктограммы
509	Premios a la calidad y el diseño Roca	Awards for quality and Roca design	Prix pour la qualité et le design Roca	Награды и премии за качество и дизайн Роса
513	Gama de colores	Colour range	Gamme de couleurs	Цветовая гамма

Dentro de la política de desarrollo continuo de sus productos, Roca se reserva el derecho de modificar en todo momento y sin previo aviso cualquiera de los modelos y elementos descritos en esta publicación, por lo que Roca no garantiza su disponibilidad ni que las especificaciones, colores, formas y demás características que se reproducen coincidan en todo momento con las reales. Los ambientes que se reproducen son meramente decorativos, sin que en su composición se haya considerado posibles exigencias técnicas de instalación. Queda prohibida la reproducción total o parcial del contenido de esta publicación salvo autorización expresa de Roca.

As part of its policy of continuous product improvement, Roca reserves the right to modify, at any time and without prior notice, any of the models and items contained in this publication, and thus does not guarantee their availability nor that the specifications, colours, shapes or other features reproduced herein coincide at any given time with those actually available. The ambiances shown herein are purely decorative and their layout takes no account of any possible technical installation requirements. Any reproduction, in whole or in part, of the content of this publication is strictly prohibited without Roca's express authorisation.

Dans le cadre de sa politique de développement permanent des produits, Roca se réserve le droit de modifier, à tout moment et sans avis préalable, tout modèle ou élément décrit dans la présente publication. Par conséquent, Roca ne saurait garantir la disponibilité des produits ni la coïncidence des spécifications, coloris, formes et autres caractéristiques ici reproduits avec ceux des éléments réels. Le décor des illustrations est conçu à des fins purement décoratives, la composition ne tenant pas compte d'éventuelles contraintes techniques d'installation. Toute reproduction totale ou partielle du contenu de la présente publication, sans autorisation expresse de Roca, est interdite.

Características e исполнение, приведенные в данном каталоге, могут изменяться. Roca Sanitario, S.A. оставляет за собой право вносить изменения или дополнения в любые свои продукты без уведомления. Окружающее пространство, представленное в каталоге, является исключительно декоративным и не учитывает возможные технические требования, необходимые для установки. Не все продукты, размеры или цвета могут быть доступны для заказа. Сроки доставки в разные регионы могут быть различны. Цвета, представленные в каталоге, могут не в полной мере соответствовать цветам в реальности. Дизайн охраняется авторским правом.

# Ванны





## Bañeras

## Baths

## Baignoires

12	Bañeras acrílicas	<i>Acrylic baths</i>	Baignoires acryliques	<i>Акриловые ванны</i>	12 Element	19 Hall
					13 Circular	21 Sureste
					14 Georgia	21 Sureste-N
					15 Virginia	22 Genova-N
					15 Waikiki-N	23 Easy
					16 Bali	24 Uno
					17 America	25 Luna
				17 BeCool		
25	Faldones reforzados standard para bañeras rectangulares		<i>Standard reinforced skirting panels</i>	Tabliers renforcé standard	<i>Стандартные армированные панели</i>	
26	Bañeras de hierro fundido	<i>Cast-iron baths</i>	Baignoires en fonte	<i>Чугунные ванны</i>	26 Newcast	29 Malibu
					28 Ming	30 Continental
					28 Haiti	
30	Faldones standard		<i>Standard skirting panels</i>	Tabliers standard	<i>Стандартные панели</i>	
31	Bañeras de acero	<i>Steel baths</i>	Baignoires en acier	<i>Стальные ванны</i>	31 Art Plus	35 Swing
					32 Lun Plus	35 Princess-N
					32 Duo Plus	36 Contesa Plus
					34 Swing Plus	36 Contesa
					34 Body Plus	37 Bañaseo Contesa
37	Faldones de acero		<i>Steel panels</i>	Tabliers en acier	<i>Стальные панели</i>	

# Ванны

Variedad en diseño y materiales. Fabricadas en placa acrílica, hierro fundido o acero, Roca dispone de una extensa gama de bañeras elaboradas con materiales adaptables, resistentes y de última generación.

*Variety in design and materials. Made from acrylic sheet, cast iron or steel, Roca has a wide selection of baths made from adaptable, strong latest-generation materials.*

Variété de design et de matériel. Fabriquées en plaque acrylique, en fonte ou en acier, Roca dispose d'un large gamme de baignoires élaborées avec du matériel adaptable et résistants de la dernière génération.

*Разнообразие дизайна и материалов. Roca предлагает широкий выбор акриловых, чугунных и стальных ванн, выполненных из современных адаптивных и прочных материалов.*



Ароуакебезас  
Headrest  
Appuie-têtes  
Подголовник



Asas  
Handles  
Poignées  
Ручки



Grifería de repisa  
Deck-mounted faucet  
Robinetterie pour étagère  
Монтируемый на край  
ванны смеситель



Antideslizante  
Anti-slip  
Antidérapant  
Противоскользящее  
покрытие дна



Ducha de mano  
Handshower  
Douchette à main  
Душевая лейка



## Acrílico

Un material versátil que permite moldear y elaborar multitud de formas y tamaños. Rectangulares, ovaladas, redondas, angulares... Fabricadas en material insonorizado, pueden incorporar apoyacabeza de poliuretano, reposabrazos y asas en determinados modelos.

## Acrylique

Un matériel versatile qui a permis de modeler et d'élaborer une multiplicité de formes et de grandeurs. Rectangulaires, ovales, rondes, d'angle... Fabriquées dans un matériau insonorisé, elles peuvent être équipées d'un appui-tête en polyuréthane, d'accoudoirs et de poignées, disponibles dans certains modèles.

## Acrylic

A versatile material that can be molded to form a multitude of shapes and sizes. Rectangular, oval, round, angular... Made in soundproofed material, they can incorporate a polyurethane headrest, armrests and handles in certain models.

## Акрил

Материал широкого назначения, которому можно придать множество форм и размеров. Прямоугольные, овальные, круглые, угловые ванны... Выполненные из звукопроницаемого материала, такие ванны могут быть снабжены полиуретановым подголовником, подлокотниками и ручками.



## Hierro Fundido

De aire más clásico, las bañeras de hierro fundido esmaltado son la mejor opción para los que buscan un modelo elegante, resistente y duradero. Sistema de hidromasaje opcional.

## Fonte

D'un air un peu plus classique, les baignoires en fonte émaillée sont la meilleure option pour ceux qui cherchent un modèle élégant, résistant et durable. Système d'hydromassage en option.

## Cast Iron

*Of more classic appearance, enameled cast iron baths are the best option for those who want an elegant, strong and long lasting model. Optional whirlpool system.*

## Чугун

*Классические эмалированные чугунные ванны являются наилучшим выбором для тех, кто отдает предпочтение элегантным, надежным и долговечным моделям. Дополнительно может быть установлена система гидромассажа.*



## Acero

Económicas, resistentes y de líneas actuales. Las bañeras de acero esmaltadas al igual que el resto de bañeras Roca, pueden incorporar faldones de acero que vestirán el conjunto, ideales para semiempotrar o instalar en rinconera. Además, todos los modelos se instalan y asientan con solidez mediante un sistema de pies regulables. Sistema de hidromasaje opcional.

## Acier

Un matériel versatile qui a permis de modeler et d'élaborer une multiplicité de formes et de grandeurs. Rectangulaires, ovales, rondes, d'angle... avec, en option, un système d'hydromassage. Fabriquées dans un matériau insonorisé, elles peuvent être équipées d'un appuie-tête en polyuréthane, d'accoudoirs et de poignées, disponibles dans certains modèles.

Espesor acero  
Steel thickness  
Épaisseur acier  
Толщина стали

3,5  
mm

2,4  
mm

## Steel

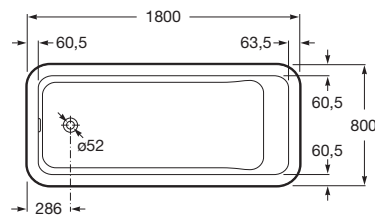
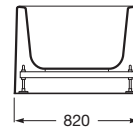
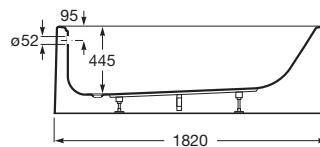
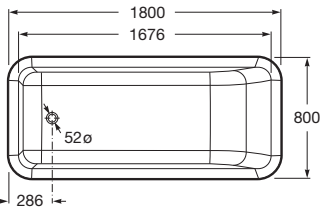
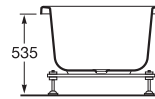
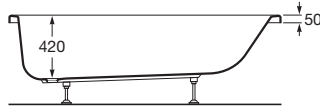
*Economic, hard-wearing and with modern lines. Roca's enameled steel baths, like the rest of its baths, can incorporate decorative steel skirts, ideal for semi-built-in or corner installation. In addition, all the models have adjustable feet for solid installation. Hydromassage system optional.*

## Сталь

*Прочные, имеющие современные контуры эмалированные стальные ванны, как и все прочие ванны Roca, могут быть снабжены декоративными стальными панелями, что идеально при установке полувстраиваемой или угловой ванны. Кроме того, для всех моделей предусматриваются регулируемые ножки, обеспечивающие надежную установку. Дополнительно может быть установлена система гидромассажа.*



## Element



247704..0

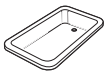
1800 x 800

Bañera acrílica. Capacidad:  
280 L hasta el rebosadero.  
Se expide con patas  
regulables. Para encastrar.

Acrylic bath. Capacity: 280 L  
up to overflow. Supplied with  
adjustable legs. For recessed  
installation.

Baignoire acrylique. Capacité:  
280 L jusqu'au trop-plein.  
Livrée avec pieds réglables.  
À encastrer.

Акриловая ванна.  
Вместимость: 280 литров до  
перелива. Поставляется с  
регулируемыми ножками.  
Для встраивания.



248158001

Bañera One-piece, con  
faldón integrado y desagüe  
automático. Instalación  
exenta (Freestanding).

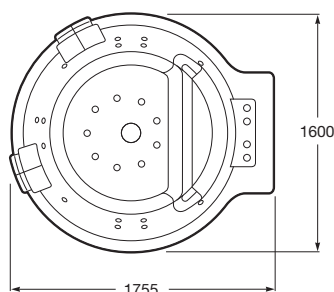
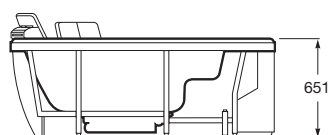
One-piece bath, with integrated  
panels and pop-up waste.  
Freestanding installation.

Baignoire One-piece, avec  
tablier incorporé et trop-plein  
automatique. Sans installation  
(Freestanding).

Ванна One-piece, со  
встраиваемыми панелями  
и донным клапаном.  
Свободностоящая.

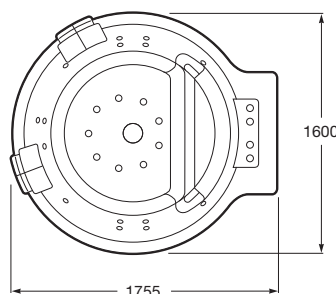
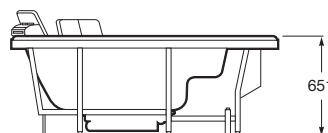


## Circular BT свободностоящая



248204001	1755 x 1600	Bañera circular acrílica, instalación exenta (Freestanding). Incluye: Desagüe y apoyacabezas (x2) de poliuretano gris ref. 24S510000. Grifería pop-up cromada. Faldón perimetral con mueble estante incorporado.	Circular acrylic bath with freestanding installation. Includes: waste and headrest (x2) in grey polyurethane code 24S510000. Pop-up chrome faucets. Perimeter panel incorporating shelving unit.	Baignoire circulaire acrylique avec installation Freestanding. Comprend: bonde et appui-tête (x 2) en polyuréthane gris réf. 24S510000. Robinetterie Pop-Up chromée. Tablier périmétrique avec meuble étagère incorporé.	Круглая свободностоящая акриловая ванна. Включает: Донный клапан, подголовник (x2) из серого полиуретана 24S510000. Хромированные смесители Pop-Up. Панель по периметру со встроенным модулем с полками.
248205001					

## Circular BT встраиваемая



248206001	1755 x 1600	Bañera circular acrílica instalación encastrada. Incluye: Desagüe y apoyacabezas (x2) de poliuretano gris ref. 24S510000. Grifería termostática pop-up integrada.	Circular acrylic bath for built-in installation. Includes: waste and headrest (x2) in grey polyurethane code 24S510000. Integrated pop-up thermostatic faucets.	Baignoire circulaire acrylique installation encastrée. Comprend: bonde et appui-tête (x2) en polyuréthane gris réf. 24S510000. Robinetterie thermostatique Pop-Up intégrée.	Круглая встраиваемая акриловая ванна. Включает: Донный клапан, подголовник (x2) из серого полиуретана 24S510000. Встроенные смесители термостаты Pop-Up.
248207001					

	Opcional:	As option:	En option:	Дополнительно:
248221000	Tarima de madera de Iroko.	Iroko wood platform.	Estrade en bois d'iroko.	Деревянная платформа Iroko.

Medidas en mm.  
Dimensions in mm.  
Mesures en mm.  
Размеры в мм.

Sustituir (..) de la referencia de producto por el código de color elegido.

In the product number replace (..) with the code for the chosen colour.

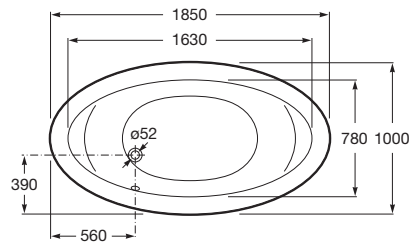
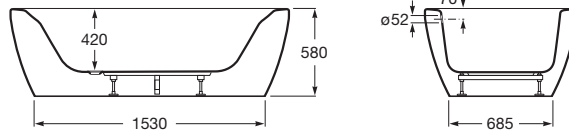
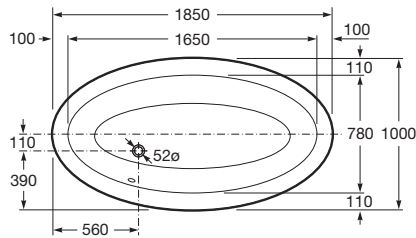
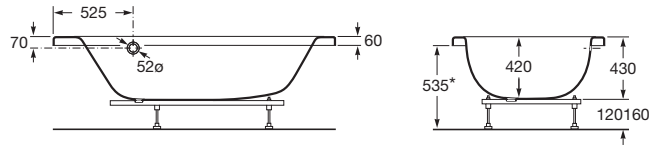
Remplacer (..) de la référence du produit par le code de la couleur choisie.

В артикуле продукта замените (..) на код выбранного цвета.

Basic  
 Total  
 Tonic  
 Total Premium

Consultar la paletización al hacer el pedido. Please consult special palletization to customer service when placing your order. Consultez la palletisation au passage de commande. Уточняйте, пожалуйста, информацию о паллетизации перед размещением заказа.

## Georgia



247566..0  
248069..1



1850 x 1000

Bañera oval. Se expide con patas regulables.  
Tipos de instalación: encastrada, semi-encastrada con 1 faldón.



Bath supplied with adjustable legs. Installation type: recessed, semi-recessed with 1 panel.

Baignoire ovale. Livrée avec pieds réglables. Type d'installation: encastrée, semi-encastrée, avec tablier.

Овальная ванна. Поставляется с регулируемыми ножками. Тип установки: встраиваемая, полувстраиваемая с 1 панелью.

248159001



1850 x 1000

Bañera One-piece, con faldón integrado y desagüe automático. Instalación exenta (Freestanding)

One-piece bath, with integrated panel and pop-up waste. Installation freestanding.

Baignoire One-piece, avec tablier incorporé et trop-plein automatique. Sans installation (Freestanding).

Ванна на едином каркасе со встроенной панелью и донным клапаном. Устанавливается как свободностоящая.

Opcional:

As option:

En option:

Дополнительно:

259641..0

Faldón.

Panel.

Tablier.

Панель.

247518000

Apoyacabeza de poliuretano.

Polyurethane headrest.

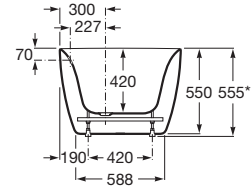
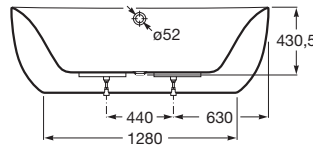
Appuie-tête en polyuréthane.

Полууретановый подголовник.

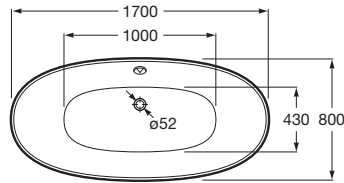




## Virginia



\*Altura montaje con faldón  
 Assembly height with panel  
 Hauteur montage avec tablier  
 Высота для установки с панелью.



248313..0 1700 x 800

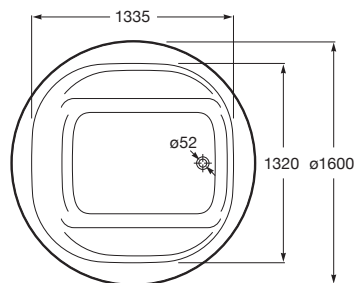
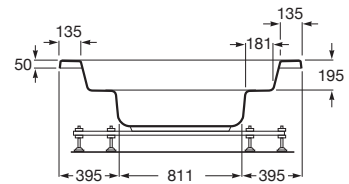
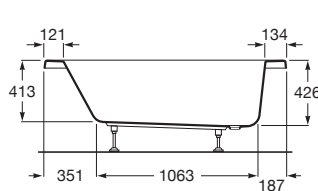
Bañera oval. Capacidad: 175 L hasta el rebosadero. Se expide con desagüe y patas regulables. Tipos de instalación: encastrada, semiencastrada con 1 faldón.

Bath supplied with adjustable legs. Capacity: 175 L up to overflow. Supplied with waste and adjustable legs. Installation type: recessed, semi-recessed with 1 panel.

Baignoire ovale. Capacité: 175 L jusqu'au trop-plein. Livré avec vidage et pieds réglables. Type d'installation: encastrée, semi-encastrée, avec tablier.

Овальная акриловая ванна с регулируемыми ножками, с донным клапаном. Объем 175 литров до перелива. Тип установки: встраиваемая, полувстраиваемая с 1 панелью.

## Waikiki-N



248345000 Ø 1600  
 248429001

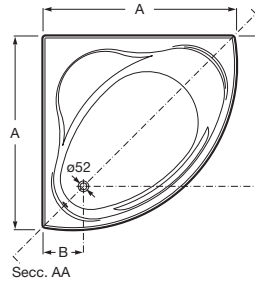
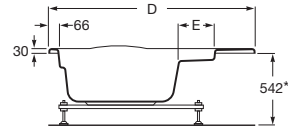
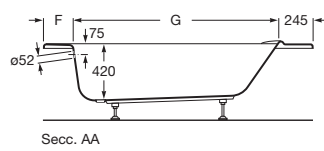
Bañera circular acrílica para encastrar con respaldo y asientos integrales. Se expide con desagüe y patas regulables.

Circular acrylic bath for recessed installation with integral backrest and seats. Supplied with waste and adjustable legs.

Baignoire circulaire acrylique pour à encastrer avec dossier et sièges incorporés. Livré avec vidage et pieds réglables.

Круглая встраиваемая акриловая ванна со встроенной спинкой и сиденьями. Включает донный клапан, регулируемые ножки.

## Bali

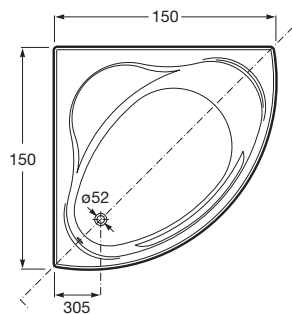


A	B	C	D	E	F	G
1450	305	1125	1535	270	215	1550
1300	294	980	1325	260	210	1365

247661..0	1450 x 1450	Bañera angular con respaldo, asientos integrales y apoyacabezas ref. 248090000.	Corner bath with integral backrest and seats and headrest code 248090000. Supplied with adjustable legs.	Baignoire angulaire avec dossier, sièges incorporés et appuie-tête réf. 248090000.	Угловая ванна со встроенной спинкой, сиденьями и подголовником 248090000.
248064..1					
248070..0	1300 x 1300	Se expide con patas regulables.		Livrée avec pieds réglables.	Поставляется с регулируемыми ножками.
248101..1					
248100..1					

	Opcional:	As option:	En option:	Дополнительно:	
259856..0	1450	Faldón.	Panel.	Tablier.	Панель.
259855..0	1300	Faldón.	Panel.	Tablier.	Панель.

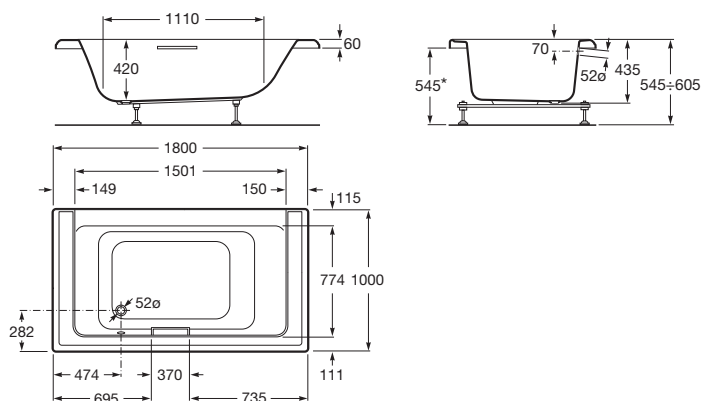
## Bali



ZRU9302916	1500 x 1500	Bañera asimétrica.	Asymmetrical bath.	Baignoire asymétrique.	Асимметричная ванна, глубина 48 см (монтажный комплект заказывается отдельно).
------------	-------------	--------------------	--------------------	------------------------	--

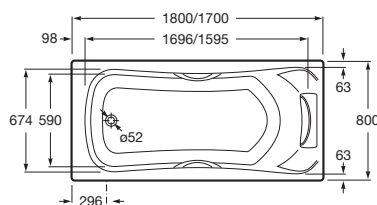
	Opcional:	As option:	En option:	Дополнительно:
ZRU9302917	Kit de montaje.	Assembly kit.	Kit de montage.	Монтажный комплект (каркас, комплект креплений к стене, к фронтальной панели, система слив-перелив).
ZRU9302918	Faldón acrílico frontal.	Acrylic front panel.	Tablier acrylique avant.	Акриловая фронтальная панель.
24F061000	Apoyacabeza de poliuretano.	Polyurethane headrest.	Appuie-tête en polyuréthane.	Полиуретановый подголовник.

## America



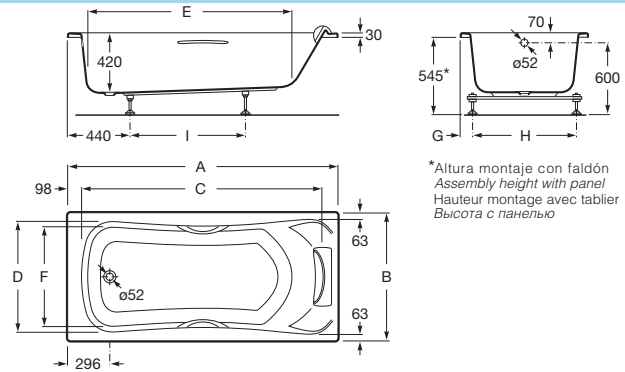
247552..1 248087..1	1800 x 1000	Bañera con asa de metal cromado. Se expide con patas regulables.	Bath with chrome metal handgrip. Supplied with adjustable legs.	Baignoire munie de poignées en métal chromé. Livrée avec pieds réglables.	Ванна с хромированной металлической ручкой. Поставляется с регулируемыми ножками.
		Opcional:	As option:	En option:	Дополнительно:
291066000		Apoyacabeza de poliuretano.	Polyurethane headrest.	Appuie-tête en polyuréthane.	Полиуретановый подголовник.

## BeCool



ZRU9302852	1700 x 800	Bañera acrílica de tamaño individual.	One-person acrylic bath.	Baignoire acrylique individuelle.	Прямоугольная ванна, глубина 50 см (монтажный комплект заказывается отдельно)
ZRU9302782	1800 x 800				
		Opcional:	As option:	En option:	Дополнительно:
ZRU9302853	1700 x 800	Kit de montaje.	Assembly kit.	Kit de montage.	Монтажный комплект (ручки хромированные, каркас, комплект креплений к стене, к фронтальной панели, система слив-перелив).
ZRU9302786	1800 x 800				
ZRU9302854	1700 x 800	Faldon acrílico frontal.	Acrylic front panel.	Tablier acrylique avant.	Акриловая фронтальная панель.
ZRU9302783	1800 x 800				
ZRU9302784	Левая	Faldon acrílico lateral.	Acrylic side panel.	Tablier acrylique lateral.	Акриловая боковая панель.
ZRU9302785	Правая				
247997000		Apoyacabeza de poliuretano.	Polyurethane headrest.	Appuie-tête en polyuréthane.	Полиуретановый подголовник.

## BeCool



\*Altura montaje con faldón  
Assembly height with panel  
Hauteur montage avec tablier  
Высота с панелью

A	B	C	D	E	F	G	H	I	Литры
1900	900	1695	774	1435	695	85	730	810	300
1700	700	1495	574	1235	485	70	560	700	181

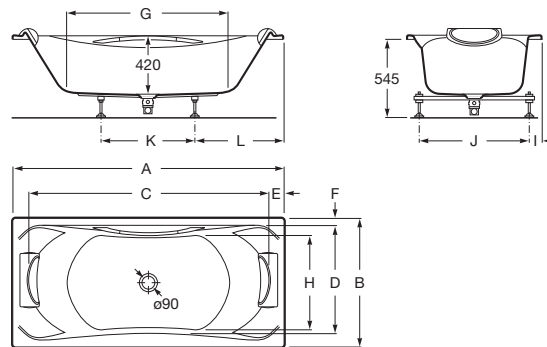
**248014..1** 1900 x 900 Bañera de líneas orgánicas individual.  
**248046..1** 1900 x 900 Incorpora apoyacabezas ref. 247997000 y asas cromadas. Se expide con patas regulables.  
**248340...** 1700 x 700  
**248342...** 1700 x 700

*One-person bath with organic lines. Incorporates headrest code 247997000 and chrome-plated handles. Supplied with adjustable legs.*

Baignoire individuelle aux lignes organiques. Équipée d'appuie-têtes réf. 247997000 et de poignées chromées. Livrée avec pieds réglables.

Одноместная ванна эргономичной формы. Встроенный подголовник 247997000 и хромированные ручки. Поставляется с регулируемыми ножками.

## BeCool Biplaza



A	B	C	D	E	F	G	H	I	J	K	L	Литры
1900	1100	1685	980	107,5	60	1230	830	85	930	700	600	335
1800	900	1585	800	107,5	50	1130	650	85	730	620	590	255

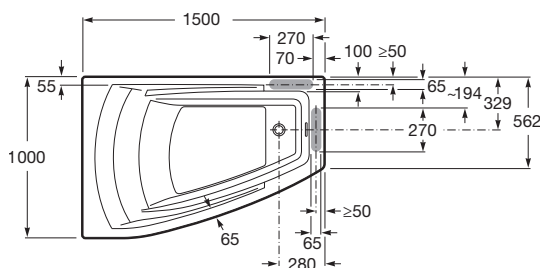
**247989..1** 1900 x 1100 Bañera de líneas orgánicas biplaza.  
**248052..1** 1900 x 1100 Se expide con dos apoyacabezas ref. 247978000 y asa forrada en piel. Con patas regulables.  
**248145..1** 1900 x 1100  
**248013..1** 1800 x 900  
**248054..1** 1800 x 900  
**248144..1** 1800 x 900

*Two-person bath with organic lines. Supplied with two headrests code 247978000 and leather-lined handle. With adjustable legs.*

Baignoire biplace aux lignes organiques. Livrée avec deux appuie-têtes réf. 247978000 et une poignée doublée de peau. Avec pieds réglables.

Двухместная ванна эргономичной формы. Поставляется с двумя подголовниками 247978000 и эргономичной ручкой в кожаной отделке. С регулируемыми ножками.

## Hall Angular



ZRU9302864	▷	1500 x 1000	Bañera asimétrica.	Asymmetrical bath.	Baignoire asymétrique.	Асимметричная ванна, глубина 48 см. Левая. (Монтажный комплект заказывается отдельно).
ZRU9302865	◁	1500 x 1000	Bañera asimétrica.	Asymmetrical bath.	Baignoire asymétrique.	Асимметричная ванна, глубина 48 см. Правая. (Монтажный комплект заказывается отдельно).
ZRU9302868			Opcional: Kit de montaje.	As option: Assembly kit.	En option: Kit de montage.	Дополнительно: Монтажный комплект (каркас, комплект креплений к стене, к фронтальной панели, система слив-перелив).
ZRU9302866			Faldon acrílico frontal.	Acrylic front panel.	Tablier acrylique avant.	Акриловая фронтальная панель. Левая.
ZRU9302867			Faldon acrílico frontal.	Acrylic front panel.	Tablier acrylique avant.	Акриловая фронтальная панель. Правая.
ZRU9302920		Левая, 1000	Faldon acrílico lateral.	Acrylic side panel.	Tablier acrylique lateral.	Акриловая боковая панель.
ZRU9302921		Левая, 562				
ZRU9302922		Правая, 1000				
ZRU9302923		Правая, 562				
24F061000			Apoyacabeza de poliuretano.	Polyurethane headrest.	Appui-tête en polyuréthane.	Полиуретановый подголовник.



Medidas en mm.  
Dimensions in mm.  
Mesures en mm.  
Размеры в мм.

Sustituir (..) de la referencia de producto por el código de color elegido.

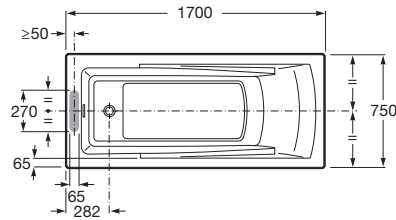
In the product number replace (..) with the code for the chosen colour.

Remplacer (..) de la référence du produit par le code de la couleur choisie.

В артикуле продукта замените (..) на код выбранного цвета.

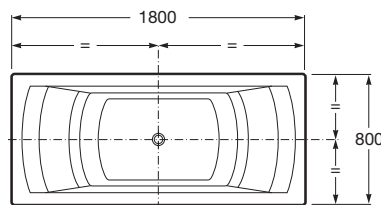
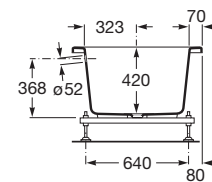
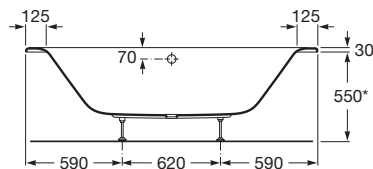
Consultar la paletización al hacer el pedido.  
Please consult special palletization to customer service when placing your order.  
Consultez la palettisation au passage de commande.  
Уточните, пожалуйста, информацию о паллетизации перед размещением заказа.

## Hall



ZRU9302768	1700 x 750	Bañera acrílica rectangular.	Rectangular acrylic bath.	Baignoire acrylique rectangulaire.	Прямоугольная ванна, глубина ванны 42,2 см (монтажный комплект заказывается отдельно).
ZRU9302770		Opcional: Kit de montaje.	As option: Assembly kit.	En option: Kit de montage.	Дополнительно: Монтажный комплект (каркас, комплект креплений к стене, к фронтальной панели, система слив-перелив).
ZRU9302772	1700 x 750	Faldon acrílico frontal.	Acrylic front panel.	Tablier acrylique avant.	Акриловая фронтальная панель.
ZRU9302776	Левая	Faldon acrílico lateral.	Acrylic side panel.	Tablier acrylique lateral.	Акриловая боковая панель.
ZRU9302777	Правая				
24F061000		Apoyacabeza de poliuretano	Polyurethane headrest.	Appuie-tête en polyuréthane.	Поліуретановий підголовник.

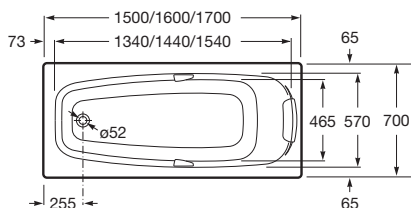
## Hall Biplaza



\*Altura montaje con faldón  
Assembly height with panel  
Hauteur montage avec tablier  
Высота при установке с панелью

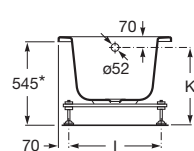
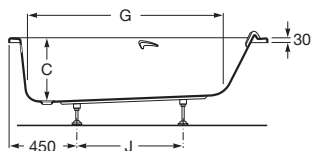
248163..0 248170..0	1800 x 800	Bañera acrílica rectangular biplaza. Incluye: Apoyacabeza (x2) de poliuretano acabado negro ref. 24F061000. Se expide con patas regulables. Desagüe recomendado: ref. 248213001.	Two-person rectangular acrylic bath. Includes headrest (x2) in black-finish polyurethane code 24F061000. Supplied with adjustable legs. Recommended waste: code 248213001.	Baignoire acrylique rectangulaire biplace. Comprend: Appuie-tête (x2) en polyuréthane finition noire réf. 24F061000. Livrée avec pieds réglables. Bonde recommandée: réf. 248213001.	Двухместная прямоугольная акриловая ванна. Включает: Подголовник (x2) в отделке из черного полиуретана 24F061000. Поставляется с регулируемыми ножками. Рекомендуемый выпуск: 248213001.
		Opcional: Faldones acrílicos (ver cuadro pág. 25).	As option: Acrylic panels (see table on page 25).	En option: Tabliers acryliques (voir tableau p. 25).	Дополнительно: Акриловые панели (см. таблицу на стр. 25).

## Sureste



ZRU9302769	1700 x 700	Bañera acrílica de tamaño individual.	One-person acrylic bath.	Baignoire acrylique individuelle.	Одноместная прямоугольная ванна. Глубина ванны 45 см (монтажный комплект заказывается отдельно).
ZRU9302787	1600 x 700				
ZRU9302778	1500 x 700				
		Opcional:	As option:	En option:	Дополнительно:
ZRU9302771	1700 x 700	Kit de montaje.	Assembly kit.	Kit de montaje.	Монтажный комплект (ручки, каркас, комплект креплений к стене, к фронтальной панели, система слив-перелив).
ZRU9302788	1600 x 700				
ZRU9302779	1500 x 700				
ZRU9302773	1700 x 700	Faldon acrílico frontal.	Acrylic front panel.	Tablier acrylique avant.	Акриловая фронтальная панель.
ZRU9302789	1600 x 700				
ZRU9302780	1500 x 700				
ZRU9302774	Левая	Faldon acrílico lateral.	Acrylic side panel.	Tablier acrylique lateral.	Акриловая боковая панель.
ZRU9302775	Правая				
247990000		Apoyacabeza de poliuretano	Polyurethane headrest.	Appuie-tête en polyuréthane.	Полиуретановый подголовник.

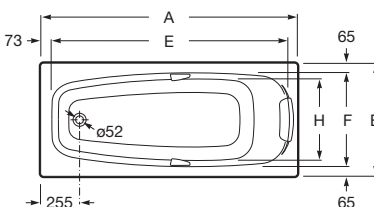
## Sureste-N



\*Altura montaje con faldón  
 Assembly height with panel  
 Hauteur montage avec tablier  
 Высота при установке с панелью



A	B	C	E	F	G	H	I	J	K	Литры
1700	750	420	1540	620	1155	530	610	700	565-615	218
1600	750	420	1440	620	1055	530	610	600	565-615	202
1400	700	400	1240	570	865	465	560	400	545-615	145



248001..1	1700 x 750	Bañera acrílica de tamaño individual que incorpora apoyacabezas de poliuretano ref. 247990000 y asas cromadas. Se expide con patas regulables.	One-person acrylic bath incorporating polyurethane headrest code. 247990000 and chrome-plated handles. Supplied with adjustable legs.	Baignoire acrylique individuelle équipée d'appuie-têtes en polyuréthane réf. 247990000 et de poignées chromées. Livrée avec pieds réglables.	Одноместная прямоугольная ванна. Глубина ванны 45 см (монтажный комплект заказывается отдельно).
248040..1	=				
248044..1	=				
248002..1	1600 x 750				
248039..1	=				
248043..1	=				
248006..1	1400 x 700				
248035..1	=				

Medidas en mm.  
 Dimensions in mm.  
 Mesures en mm.  
 Размеры в мм.

Sustituir (..) de la referencia de producto por el código de color elegido.

In the product number replace (..) with the code for the chosen colour.

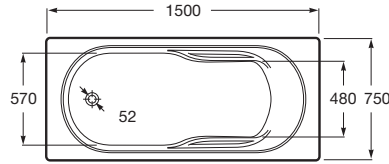
Remplacer (..) de la référence du produit par le code de la couleur choisie.

В артикуле продукта замените (..) на код выбранного цвета.

Basic  
 Tonic  
 Total  
 Total Premium

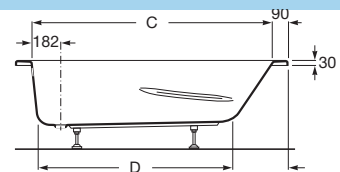
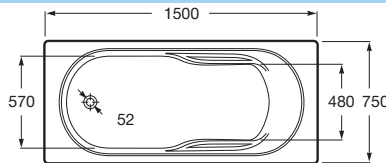
Consultar la paletización al hacer el pedido.  
 Please consult special palletization to customer service when placing your order.  
 Consultez la paletisation au passage de commande.  
 Уточняйте, пожалуйста, информацию о паллетизации перед размещением заказа.

## Genova-N



ZRU9302894	1500 x 750	Bañera acrílica rectangular.	Rectangular acrylic bath.	Baignoire acrylique rectangulaire.	Прямоугольная ванна, глубина 45 см (монтажный комплект заказывается отдельно).
		Opcional:	As option:	En option:	Дополнительно:
ZRU9302895		Kit de montaje.	Assembly kit.	Kit de montage.	Монтажный комплект (каркас, комплект креплений к стене, к фронтальной панели, система слив-перелив).
ZRU9302896	1500 x 750	Faldon acrílico frontal.	Acrylic front panel.	Tablier acrylique avant.	Акриловая фронтальная панель.
ZRU9302897	Левая	Faldon acrílico lateral.	Acrylic side panel.	Tablier acrylique lateral.	Акриловая боковая панель.
ZRU9302898	Правая				

## Genova-N



A	B	C	D	E	F
1800	800	1610	1335	620	510
1700	750	1510	1235	570	460
1600	750	1410	1135	570	460
1700	700	1510	1235	520	410
1600	700	1410	1135	520	410
1500	700	1310	1100	520	410
1400	700	1210	1000	520	410

248353..0	1800 x 800	Bañera acrílica rectangular.	Rectangular acrylic bath.	Baignoire acrylique rectangulaire.	Прямоугольная акриловая панель.
248360..1	1700 x 750				
248354..0	1700 x 700				
248361..1	1600 x 750				
248349..0	1600 x 700				
248356..1	1600 x 750				
248355..0	1600 x 700				
248362..1	1500 x 700				
248350..0	1500 x 700				
248357..1	1500 x 700				
248351..0	1400 x 700				
248358..1	1400 x 700				
248352..0	1400 x 700				
248359..1					
		Opcional:	As option:	En option:	Дополнительно:
259782..0	1700	Faldón acrílico frontal. Solo para bañeras Genova con hidromasaje.	Acrylic front panel. Only for baths Genova with whirlpool.	Tablier acrylique frontal. Uniquement pour baignoires Genova avec hydromassage.	Фронтальная акриловая панель. Только для моделей ванн Genova с гидромассажем.
259783..0	1600				
259784..0	1500				
259785..0	1400				
24F061000		Apoyacabeza de poliuretano.	Polyurethane headrest.	Appui-tête en polyuréthane.	Полиуретановый подголовник.

Medidas en mm.  
Dimensions in mm.  
Mesures en mm.  
Размеры в мм.

Sustituir (,) de la referencia de producto por el código de color elegido.

In the product number replace (,) with the code for the chosen colour.

Remplacer (,) de la référence du produit par le code de la couleur choisie.

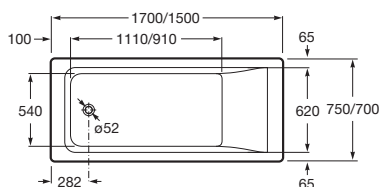
В артикуле продукта замените (,) на код выбранного цвета.

Basic  
Tonic  
Total  
Total Premium

Consultar la paletización al hacer el pedido.  
Please consult special palletization to customer service when placing your order.  
Consultez la palletisation au passage de commande.  
Уточните, пожалуйста, информацию о паллетизации перед размещением заказа.

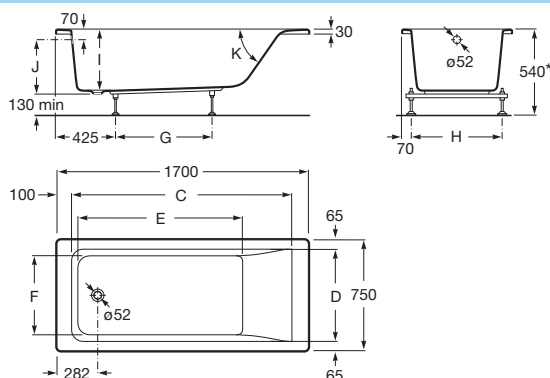


## Easy



ZRU9302899	1700 x 750	Bañera acrílica de tamaño individual.	One-person acrylic bath.	Baignoire acrylique individuelle.	Прямоугольная ванна, глубина 45 см (монтажный комплект заказывается отдельно).
ZRU9302905	1700 x 700				
ZRU9302904	1500 x 700				
		Opcional:	As option:	En option:	Дополнительно:
ZRU9302900	1700 x 750	Kit de montaje.	Assembly kit.	Kit de montaje.	Монтажный комплект (каркас, комплект креплений к стене, к фронтальной панели, система слив-перелив).
ZRU9302907	1700 x 700				
ZRU9302906	1500 x 700				
ZRU9302901	1700	Faldón acrílico frontal.	Acrylic front panel.	Tablier acrylique avant.	Акриловая фронтальная панель.
ZRU9302908	1500				
ZRU9302902	Левая, 750	Faldón acrílico lateral.	Acrylic side panel.	Tablier acrylique lateral.	Акриловая боковая панель.
ZRU9302903	Правая, 750				
ZRU9302909	Левая, 700	Faldón acrílico lateral.	Acrylic side panel.	Tablier acrylique lateral.	Акриловая боковая панель.
ZRU9302910	Правая, 700				
24F061000		Apoyacabeza de poliuretano.	Polyurethane headrest.	Appuie-tête en polyuréthane.	Полиуретановый подголовник.

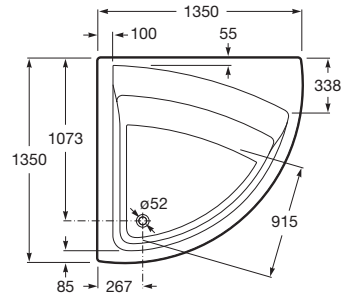
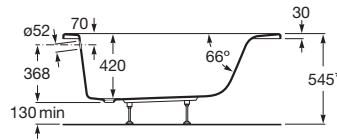
## Easy



A	B	C	D	E	F	G	H	I	J	K	Литры
1600	750	1318	620	1010	540	575	610	420	368	55°	197
1600	700	1318	570	1010	490	575	560	420	368	55°	181
1400	700	1118	570	910	490	425	560	400	348	62°	147

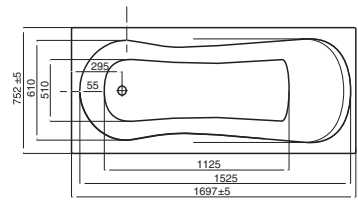
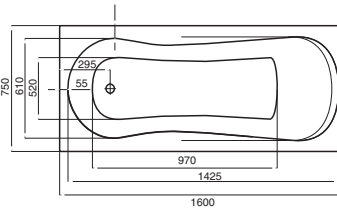
248178000	1600 x 750	Bañera acrílica rectangular.	Rectangular acrylic bath.	Baignoire acrylique rectangulaire.	Прямоугольная акриловая ванна. Поставляется с регулируемыми ножками.
248171001	≡	Se expide con patas regulables.	Supplied with adjustable legs.	Livrée avec pieds réglables.	
248151000	1600 x 700				
248157001	≡				
248180000	1400 x 700				
248173001	≡				
		Opcional:	As option:	En option:	Дополнительно:
259782..0	1700	Faldón acrílico frontal.	Acrylic front panel.	Tablier acrylique avant.	Акриловая фронтальная панель.
259783..0	1600				
259784..0	1500				
259785..0	1400				
24F061000		Apoyacabeza de poliuretano.	Polyurethane headrest.	Appuie-tête en polyuréthane.	Полиуретановый подголовник.

## Easy угловая




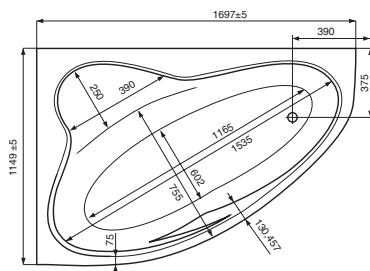
<b>248189000</b> <b>248188001</b>	1350 x 1350	Bañera angular. Capacidad: 247 L hasta el rebosadero. Se expide con patas regulables.	Corner bath. Capacity: 247 L up to overflow. Supplied with adjustable legs.	Baignoire d'angle. Capacité: 247 L jusqu'au trop plein. Livrée avec pieds réglables.	Угловая ванна. Вместимость: 247 литров до перелива. Поставляется с регулируемыми ножками.
		Opcional:	As option:	En option:	Дополнительно:
<b>259861..0</b>	1350	Faldón acrílico frontal.	Acrylic front panel.	Tablier acrylique avant.	Акриловая фронтальная панель.
<b>24F061000</b>		Apoyacabeza de poliuretano.	Polyurethane headrest.	Appui-tête en polyuréthane.	Полиуретановый подголовник.

## Uno



<b>ZRU9302869</b> <b>ZRU9302870</b>	1600 x 750 1700 x 750	Bañera acrílica rectangular.	Rectangular acrylic bath.	Baignoire acrylique rectangulaire.	Прямоугольная ванна, глубина 50 см (монтажный комплект заказывается отдельно).
		Opcional:	As option:	En option:	Дополнительно:
<b>ZRU9302875</b> <b>ZRU9302876</b>	1600 x 750 1700 x 750	Kit de montaje.	Assembly kit.	Kit de montage.	Монтажный комплект (каркас, комплект креплений к стене, к фронтальной панели, система слив-перелив).
<b>ZRU9302871</b> <b>ZRU9302872</b>	1600 x 750 1700 x 750	Faldón acrílico frontal.	Acrylic front panel.	Tablier acrylique avant.	Акриловая фронтальная панель.
<b>ZRU9302873</b>	Левая	Faldón acrílico lateral.	Acrylic side panel.	Tablier acrylique lateral.	Акриловая боковая панель.
<b>ZRU9302874</b>	Правая				

## Luna

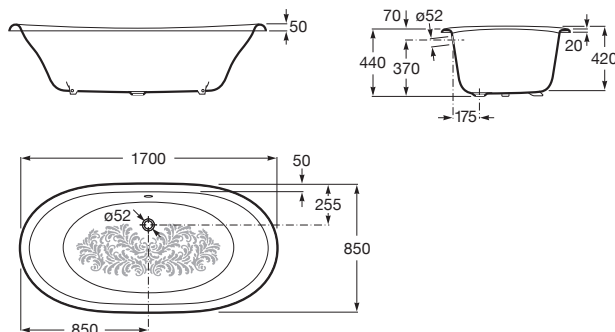


ZRU9302911	1700 x 1150	Bañera asimétrica.	Asymmetrical bath.	Baignoire asymétrique.	Асимметричная ванна, глубина 48 см. Левая. (Монтажный комплект заказывается отдельно).
ZRU9302912	1700 x 1150	Bañera asimétrica.	Asymmetrical bath.	Baignoire asymétrique.	Асимметричная ванна, глубина 48 см. Правая. (Монтажный комплект заказывается отдельно).
ZRU9302913	Opcional: Kit de montaje.	As option: Assembly kit.	En option: Kit de montage.	Дополнительно: Монтажный комплект (каркас, комплект креплений к стене, к фронтальной панели, система слив-перелив).	
ZRU9302914	Левая	Faldon acrilico lateral.	Acrylic side panel.	Tablier acrylique lateral.	Акриловая фронтальная панель.
ZRU9302915	Правая				

 Faldones reforzados standard para bañeras rectangulares / Standard reinforced skirting panels  
 Tabliers renforcé standard / Стандартные армированные панели

		Dimensiones Dimensions Dimensions Размеры	Sureste-N	BeCool	Hall	America	Elementos de instalación Mounting parts Éléments d'installation Особенности монтажа	
Faldón frontal Front panel Tablier frontal Фронтальная панель		259822..0	1400	•			Para la correcta instalación de faldones es imprescindible regular la bañera, a través de sus patas, a la altura especificada en el manual de producto.  For the proper installation of the panels, the bath must be adjusted (using the legs) to the height specified in the product manual.  Pour une bonne installation des tabliers, le réglage des pieds de la baignoire à la hauteur indiquée dans le manuel du produit est impératif.	
		259821..0	1500	•				
		259820..0	1600	•				
		259819..0	1700	•	•	•		
		259818..0	1800		•	•		•
		259816..0	1900		•			
Faldón en L L-shaped panel Tablier en L L-образные панели		259836..0	1400 x 700	•				
		259835..0	1500 x 700	•				
		259834..0	1600 x 700	•				
		259832..0	1600 x 750	•				
		259833..0	1700 x 700	•				
		259831..0	1700 x 750	•	•			
		259830..0	1700 x 800		•			
		259828..0	1800 x 900		•			
259827..0	1900 x 900		•					

## Newcast



1700 x 850	Bañera oval de hierro fundido esmaltado para encastrar, con fondo antideslizante. Desagüe incluido. Capacidad: 222 L hasta el rebosadero. Toma para conexión tierra.	Luxury oval bath in vitreous enamelled cast-iron for recessed installation with anti-slip base. Includes trap. Capacity: 222 L up to overflow. Earth connection.	Baignoire ovale en fonte émaillé à encastrer avec fond antidérapant. Bonde comprise. Capacité: 222 L jusqu'au trop-plein. Prise de terre.	Овальная чугунная эмалированная ванна, с противоскользящим покрытием дна. Вместимость: 222 литра до перелива. Заземление.
233650..0	Bañera* con exterior gris.	Bath* with gray exterior.	Baignoire* avec extérieur gris.	Ванна Newcastle* внешнее покрытие серого цвета.
233650..7	Bañera* con exterior blanco.	Bath* with white exterior.	Baignoire* avec extérieur blanc.	Ванна Newcastle* внешнее покрытие белого цвета.
233650..2	Bañera* con exterior negro.	Bath* with black exterior.	Baignoire* avec extérieur noir.	Ванна Newcastle* внешнее покрытие черного цвета.
233650..3	Bañera* con exterior burdeos.	Bath* with bordeaux exterior.	Baignoire* avec extérieur bordeaux.	Ванна Newcastle* внешнее покрытие бордового цвета.
233650..4	Bañera* con exterior azul marino.	Bath* with navy blue exterior.	Baignoire* avec extérieur bleu marine.	Ванна Newcastle* внешнее покрытие синего цвета.
233650..8	Bañera* con exterior cobre.	Bath* with copper exterior.	Baignoire* avec extérieur cuivre.	Ванна Newcastle* внешнее покрытие медного цвета.
	*No incluye ni soportes de instalación ni complementos.	* It does not include neither support options nor accessories.	*Supports d'installation et accessoires non compris.	*Не включает ножки и аксессуары.

## Exteriores (colores) / Exteriors (colours) / Extérieur (couleurs) / Внешнее покрытие (цветовая гамма)



Gris – Gray – Gris – Серый



Blanco – White – Blanc – Белый



Negro – Black – Noir – Черный




Burdeos – Bordeaux – Bordeaux – Бордовый



Azul Marino – Navy blue – Bleu marine – Синий



Cobre – Copper – Cuivre – Медный

**Soportes de instalación / Feet installation options / Options d'installation / Комплекты ножек**


Futura

Classic

Savanha

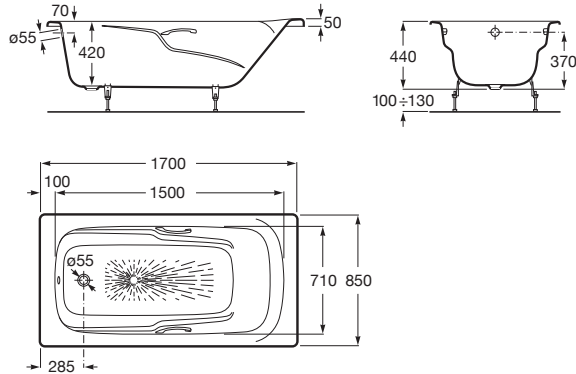
Eagle

Woodline

<b>2910930M1</b>	Conjunto 4 patas FUTURA, acabado madera y aro toallero perimetral.	<i>Set of 4 feet FUTURA, wooden finish + towel ring.</i>	Ensemble de 4 pieds FUTURA, finition merisier. Anneau porte-serviettes.	<i>FUTURA. Комплект из 4 ножек в отделке вишня. Полотенцедержатель.</i>
<b>291041001</b>	Conjunto de 4 patas CLASSIC, de fundición/haya acabado cromado.	<i>Set of 4 feet CLASSIC cast-iron/ beech with a chromed finish.</i>	Ensemble de 4 pieds CLASSIC, en fonte/hêtre finition chromée.	<i>CLASSIC. Комплект из 4 ножек чугун/ясень, отделка хром.</i>
<b>291069001</b>	Conjunto 4 patas SAVANHA (tipo garra de león), cromado.	<i>Set of 4 feet SAVANHA (lion-paw type), chromed.</i>	Ensemble de 4 pieds SAVANHA, type griffe de lion, chromé.	<i>SAVANHA. Комплект из 4 ножек в форме львиных лап, хром.</i>
<b>291094000</b>	Conjunto 4 patas EAGLE (tipo garra aguilá), cromado.	<i>Set of 4 feet EAGLE (eagle-claw type), chromed.</i>	Ensemble de 4 pieds EAGLE type serre d'aigle, chromé.	<i>EAGLE. Комплект из 4 ножек в форме орлиных лап, хром.</i>
<b>291070000</b>	Plataforma de madera WOODLINE, acabado cerezo.	<i>WOODLINE wooden platform, cherry finish.</i>	Plateforme en bois WOODLINE, finition merisier.	<i>WOODLINE. Деревянная платформа, отделка вишня.</i>



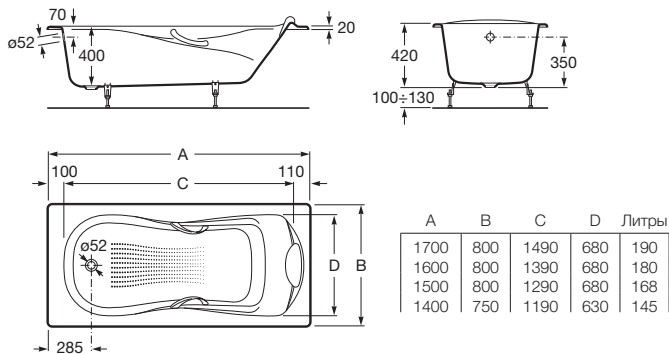
## Ming



230270..1 248127..1	1700 x 850	Bañera de hierro fundido esmaltado, apoyabrazos integrales, asas de metal cromado y fondo antideslizante. Capacidad: 210 L hasta el rebosadero. Toma para conexión tierra. Patas recomendadas: ref. A150412330.	Luxury bath in vitreous enamelled cast-iron, armrests, chrome metal handgrips and anti-slip base. Capacity: 210 L up to overflow. Earth connection. Recommended feet: code A150412330.	Baignoire en fonte émaillée, accoudoirs incorporés, poignée en métal chromé et fond antidérapant. Capacité: 210 L jusqu'au trop-plein. Prise de terre. Pieds recommandés : réf. A150412330.	Эмалированная чугунная ванна с интегрированными подлокотниками, хромированными металлическими ручками и противоскользящим покрытием дна. Заземление. Вместимость: 210 литров до перелива. Рекомендуемые ножки: A150412330.
------------------------	------------	---	--	---	--

	Opcional:	As option:	En option:	Дополнительно:
291052000	Apoyacabeza de poliuretano.	Polyurethane headrest.	Appuie-tête en polyuréthane.	Полиуретановый подголовник.
	Faldones (ver cuadro pág. 30).	Skirting panels (see table on page 30).	Tabliers (voir tableau p. 30).	Панели (см. таблицу на стр. 30).

## Haiti



248129..1 248128..1 232770..1	1700 x 800	Bañera de hierro fundido esmaltado, apoyabrazos integrales, asas de metal cromado y fondo antideslizante. Toma para conexión tierra. Patas recomendadas ref. A150412330.	Luxury bath in vitreous enamelled cast-iron, armrests, chrome metal handgrips and anti-slip base. Earth connection. Recommended feet: code A150412330.	Baignoire en fonte émaillée, accoudoirs incorporés, poignées en métal chromé et fond antidérapant. Prise de terre. Pieds recommandés : réf. A150412330.	Эмалированная чугунная ванна с интегрированными подлокотниками, хромированными металлическими ручками и противоскользящим покрытием дна. Заземление. Рекомендуемые ножки: Арт A150412330.
248131..1 248130..1 233070..1	1600 x 800	Bañera de hierro fundido esmaltado, apoyabrazos integrales, asas de metal cromado y fondo antideslizante. Toma para conexión tierra. Patas recomendadas ref. A150412330.	Luxury bath in vitreous enamelled cast-iron, armrests, chrome metal handgrips and anti-slip base. Earth connection. Recommended feet: code A150412330.	Baignoire en fonte émaillée, accoudoirs incorporés, poignées en métal chromé et fond antidérapant. Prise de terre. Pieds recommandés : réf. A150412330.	Эмалированная чугунная ванна с интегрированными подлокотниками, хромированными металлическими ручками и противоскользящим покрытием дна. Заземление. Рекомендуемые ножки: Арт A150412330.
248132..1 233250..1	1500 x 800	Bañera de hierro fundido esmaltado, apoyabrazos integrales, asas de metal cromado y fondo antideslizante. Toma para conexión tierra. Patas recomendadas ref. A150412330.	Luxury bath in vitreous enamelled cast-iron, armrests, chrome metal handgrips and anti-slip base. Earth connection. Recommended feet: code A150412330.	Baignoire en fonte émaillée, accoudoirs incorporés, poignées en métal chromé et fond antidérapant. Prise de terre. Pieds recommandés : réf. A150412330.	Эмалированная чугунная ванна с интегрированными подлокотниками, хромированными металлическими ручками и противоскользящим покрытием дна. Заземление. Рекомендуемые ножки: Арт A150412330.
248133..1 233170..1	1400 x 750	Bañera de hierro fundido esmaltado, apoyabrazos integrales, asas de metal cromado y fondo antideslizante. Toma para conexión tierra. Patas recomendadas ref. A150412330.	Luxury bath in vitreous enamelled cast-iron, armrests, chrome metal handgrips and anti-slip base. Earth connection. Recommended feet: code A150412330.	Baignoire en fonte émaillée, accoudoirs incorporés, poignées en métal chromé et fond antidérapant. Prise de terre. Pieds recommandés : réf. A150412330.	Эмалированная чугунная ванна с интегрированными подлокотниками, хромированными металлическими ручками и противоскользящим покрытием дна. Заземление. Рекомендуемые ножки: Арт A150412330.

	Opcional:	As option:	En option:	Дополнительно:
291051000	Apoyacabeza de poliuretano.	Polyurethane headrest.	Appuie-tête en polyuréthane.	Полиуретановый подголовник.
	Faldones (ver cuadro pág. 30).	Skirting panels (see table on page 30).	Tabliers (voir tableau p. 30).	Панели (см. таблицу на стр. 30).

Medidas en mm.  
Dimensions in mm.  
Mesures en mm.  
Размеры в мм.

Sustituir (..) de la referencia de producto por el código de color elegido.

In the product number replace (..) with the code for the chosen colour.

Remplacer (..) de la référence du produit par le code de la couleur choisie.

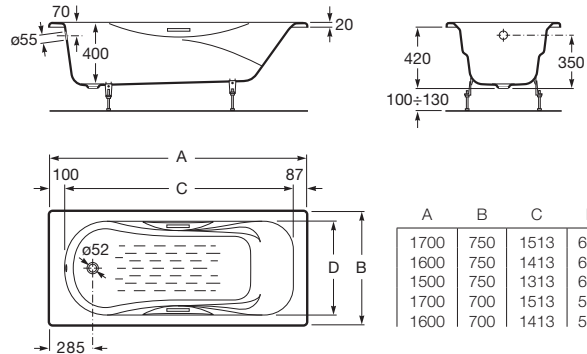
В артикуле продукта замените (..) на код выбранного цвета.

Basic  
Tonic

Total  
Total Premium

Consultar la paletización al hacer el pedido. Please consult special palletization to customer service when placing your order. Consultez la paletisation au passage de commande. Уточните, пожалуйста, информацию о паллетизации перед размещением заказа.

## Malibu



248135..1	•  1700 x 750	Bañera de hierro fundido esmaltado, apoyabrazos integrales, asas de metal cromado y fondo antideslizante.	Luxury bath in vitreous enamelled cast-iron, armrests, chrome metal handgrips and anti-slip base.	Baignoire en fonte émaillée, accoudoirs incorporés, poignée en métal chromé et fond antidérapant. Prise de terre. Pieds recommandés : réf. A150412330.	Эмалированная чугунная ванна с подлокотниками, хромированными металлическими ручками и противоскользящим покрытием дна. Заземление. Рекомендуемые ножки Арт. A150412330.
248134..1	•  1600 x 750				
230970..1	•  1700 x 700				
230960..0	*				
248137..1	•  1500 x 750	Toma para conexión tierra. Patas recomendadas: ref. A150412330.	Earth connection. Recommended feet: code A150412330.		
248136..1	•  1600 x 700				
231070..1	•  1700 x 750				
231060..0	*				
248138..1	•  1500 x 750				
231570..1	•  1700 x 700				
231560..0	*				
248140..1	•  1700 x 700				
248139..1	•  1600 x 700				
233350..1	•  1700 x 750				
233360..0	*				
248142..1	•  1600 x 700				
248141..1	•  1700 x 750				
233450..1	•  1600 x 700				
233460..0	*				
		• Fondo antideslizante.	• Anti-slip base.	• Fond antidérapant.	• Противоскользящее покрытие дна.
		* Sin asas.	* Without handgrips.	* Sans poignées.	* Без ручек.
		Opcional:	As option:	En option:	Дополнительно:
291053000		Apoyacabeza de poliuretano.	Polyurethane headrest.	Appuie-tête en polyuréthane.	Полиуретановый подголовник.
		Faldones (ver cuadro pág. 30).	Skirting panels (see table on page 30).	Tabliers (voir tableau p. 30).	Панели (см. таблицу на стр. 30).



Medidas en mm.  
Dimensions in mm.  
Mesures en mm.  
Размеры в мм.

Sustituir (..) de la referencia de producto por el código de color elegido.

In the product number replace (..) with the code for the chosen colour.

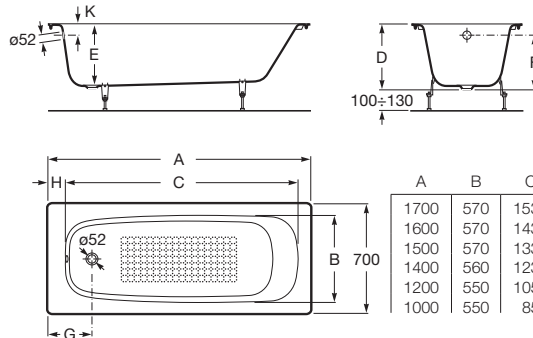
Remplacer (..) de la référence du produit par le code de la couleur choisie.

В артикуле продукта замените (..) на код выбранного цвета.

Basic  
 Tonic  
 Total  
 Total Premium

Consultar la paletización al hacer el pedido. Please consult special palletization to customer service when placing your order. Consultez la palletisation au passage de commande. Уточняйте, пожалуйста, информацию о паллетизации перед размещением заказа.

**Continental**



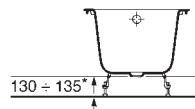
212911..1	• 1700	Bañera de hierro fundido esmaltado. Fondo antideslizante. Toma para conexión tierra.	Standard bath in vitreous enamelled cast-iron. Anti-slip base. Earth connection. Recommended feet: code A150412330.	Baignoire en fonte émaillée. Fond antidérapant. Prise de terre. Pieds recommandés: réf. A150412330.	Эмалированная чугунная ванна. Рекомендуемые ножки Арт. A150412330.
212912..1	• 1600				
212913..1	• 1500				
212914..1	• 1400	Patatas recomendadas: ref. A150412330.			
211506..1	1200				
211507..1	1000				
		• Fondo antideslizante.	• Anti-slip base.	• Fond antidérapant.	• Противоскользящее покрытие дна.
		Opcional:	As option:	En option:	Дополнительно:
		Faldones (ver cuadro pág. 30).	Skirting panels (see table on page 30).	Tabliers (voir tableau p. 30).	Панели (см. таблицу на стр. 30).

**Faldones standard / Standard skirting panels / Tabliers standard / Стандартные панели**

	Dimensiones Dimensions Dimensions Размеры	Continental	Malibu	Haiti	Ming	Ming с/ММ	Instalación Installation Installation Установка
<b>Faldón frontal</b> Front panel Tablier frontal Фронтальные панели	250100..0	1700	•	•			Para la instalación de faldones en bañeras sin hidromasaje se requiere el montaje de patas (ver referencias). A efectos de instalación, los faldones frontales son 30 mm más cortos que la longitud de la bañera. Para el montaje de faldón lateral, se requiere el faldón frontal.  Installation of panels in non-hydromassage baths requires the mounting of legs (see references). For installation purposes, the front panels are 30 mm shorter than the length of the bath. Installation of the side panel requires the front panel.  Pour l'installation des tabliers sur des baignoires sans hydromassage, le montage de pieds est requis (voir références). À des fins d'installation, les tabliers avant font 30 mm de moins que la longueur de la baignoire. Pour le montage de la table latérale, le tablier avant est requis.
	250105..0	1700		•		•	
	250101..0	1600	•				
	250106..0	1600		•	•		
	250102..0	1500	•				
	250107..0	1500		•	•		
	250103..0	1400	•				
	250108..0	1400			•		
<b>Faldón lateral</b> Side panel Tablier latéral Боковые панели	250182..0	800		•			
	250181..0	750		•	•		
	250180..0	700	•	•			

**Piezas complementarias / Accessory parts / Pièces complémentaires / Дополнительные детали**

150412330	Patatas regulables Adjustable legs Pieds réglables Регулируемые ножки	Bañeras de hierro fundido Cast-iron baths Baignoires en fonte Чугунные ванны
-----------	--	---



\* Altura recomendada para el montaje de faldones.  
Recommended height for fixing bath panels.  
Hauteur recommandée pour le montage des tabliers.  
Рекомендуемая высота для установки панелей на ванну.

Medidas en mm.  
Dimensions in mm.  
Mesures en mm.  
Размеры в мм.

Sustituir (,) de la referencia de producto por el código de color elegido.

In the product number replace (,) with the code for the chosen colour.

Remplacer (,) de la référence du produit par le code de la couleur choisie.

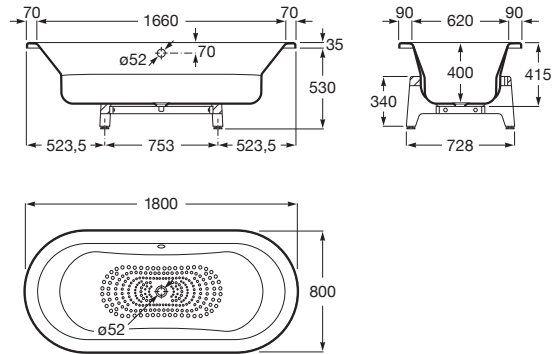
В артикуле продукта замените (,) на код выбранного цвета.

Basic Total Tonic Total Premium

Consultar la paletización al hacer el pedido.  
Please consult special palletization to customer service when placing your order.  
Consultez la palettisation au passage de commande.  
Уточните, пожалуйста, информацию о паллетизации перед размещением заказа.



## Art Plus



3,5 mm



22255F..Y • 1800 x 800 Bañera de chapa de acero de 3,5 mm. Bath made of 3.5 mm steel sheet. Baignoire en acier de 3,5 mm. Ванна из 3,5 мм стального листа.

• Fondo antideslizante.

• Anti-slip base.

• Fond antidérapant.

• Противоскользящее покрытие дна.

Sustituir (Y) de la referencia de producto por el código del color del acabado exterior elegido: 2 Negro o 7 Blanco.

Replace (Y) of the product reference by the code of the chosen exterior finish: 2 Black or 7 White.

Remplacer (Y) de la référence du produit par le code de la couleur de la finition extérieure choisie: 2 Noir ou 7 Blanc.

В артикуле продукта замените (Y) на код выбранного цвета внешнего покрытия: 2 Черный, 7 Белый.



Medidas en mm.  
Dimensions in mm.  
Medures en mm.  
Размеры в мм.

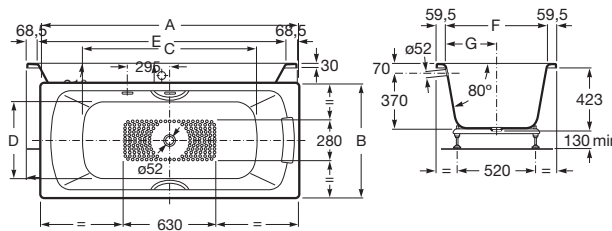
Sustituir (..) de la referencia de producto por el código de color elegido.  
In the product number replace (..) with the code for the chosen colour.

Remplacer (..) de la référence du produit par le code de la couleur choisie.

В артикуле продукта замените (..) на код выбранного цвета.

Consultar la paletización al hacer el pedido.  
Please consult special palletization to customer service when placing your order.  
Consultez la palettisation au passage de commande.  
Уточните, пожалуйста, информацию о паллетизации перед размещением заказа.

## Lun Plus



A	B	C	D	E	F	G	Литры
1800	800	1198	522	1663	681	328	328
1700	750	1096	472	1563	631	303	303

Bañera de chapa de acero de 3,5 mm con fondo antideslizante. Capacidad: 264 L hasta rebosadero. 2 apoyacabezas de poliuretano acabado negro. Desagüe recomendado: ref. 2482130001. Patas recomendadas: ref. 291030000.

Bath made of 3.5 mm steel sheet with non-slip bottom. Capacity: 264 L up to overflow. 2 headrests in black-finish polyurethane. Recommended waste: code 2482130001. Recommended feet: code 291030000.

Baignoire en acier de 3,5 mm avec fond antidérapant. Capacité: 264 L jusqu'au trop-plein. 2 Appuie-tête en polyuréthane finition noire. Bonde recommandée : réf. 2482130001. Pieds recommandés : réf. 291030000.

Ванна выполнена из 3,5 мм стального листа и имеет противоскользящее покрытие дна. Вместимость: 264 литра до перелива. 2 подголовника из черного полиуретана. Заземление. Рекомендуемый выпуск Арт. A2482130001. Рекомендуемые ножки Арт. A291030000.

221250..1 1800 x 800 Con asas.

221350..1 1700 x 750

With handgrips.

Avec poignées.

С ручками.

221270..0 1800 x 800 Sin asas.

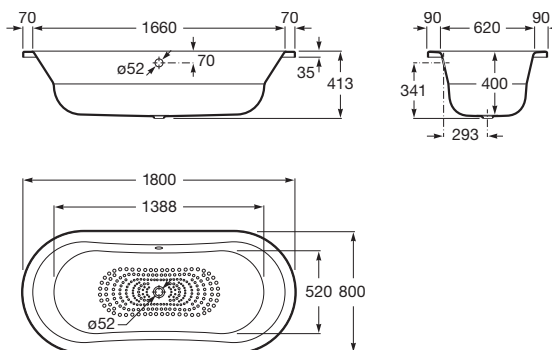
221370..0 1700 x 750

Without handgrips.

Sans poignées.

Без ручек.

## Duo Plus Oval



222555..0 • 1800 x 800 Bañera de chapa de acero de 3,5 mm. Capacidad: 210 L hasta rebosadero. Toma para conexión tierra. Patas recomendadas ref. 291021000.

222565..0

Bath made of 3.5 mm steel sheet. Capacity: 210 L up to overflow. Earth connection. Recommended feet: code 291021000.

Baignoire en acier de 3,5 mm. Capacité: 210 L jusqu'au trop-plein. Prise de terre. Pieds recommandés : réf. 291021000.

Ванна выполнена из 3,5 мм стального листа. Вместимость: 210 литров до перелива. Рекомендуемые ножки Арт. A291021000.

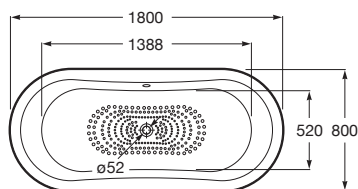
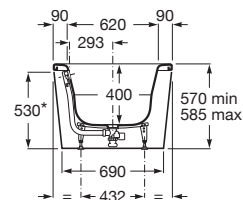
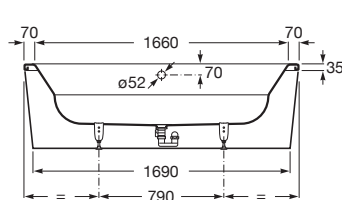
• Fondo antideslizante.

• Anti-slip base.

• Fond antidérapant.

• Противоскользящее покрытие дна.

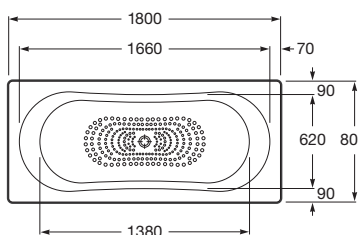
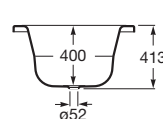
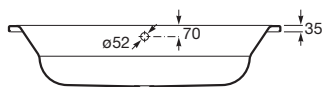
## Duo Plus Oval свободностоящая



\*Altura montaje con faldón  
 Assembly height with panel  
 Hauteur montage avec tablier  
 Высота с панелями в сборке

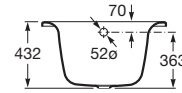
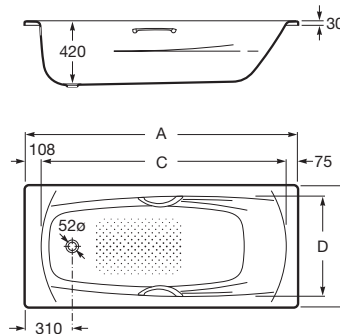
222575..0 222585..0	• 1800 x 800	Bañera de chapa de acero de 3,5 mm. Capacidad: 210 L hasta rebosadero. Desagüe y patas incluidas.	Bath made of 3.5 mm steel sheet. Capacity: 210 L up to overflow. Includes waste and feet.	Baignoire en acier de 3,5 mm. Capacité: 210 L jusqu'au trop-plein. Bonde et pieds comprises.	Ванна выполнена из 3,5 мм стального листа. Вместимость: 210 литров до перелива. Выпуск и ножки в комплекте.
		• Fondo antideslizante.	• Anti-slip base.	• Fond antidérapant.	• Противоскользящее покрытие.

## Duo Plus



221670..0	1800 x 800	Bañera de chapa de acero de 3,5 mm con fondo antideslizante. Capacidad: 210 L hasta rebosadero. Desagüe recomendado: ref. 248213001. Patas recomendadas: ref. 291021000	Bath made of 3.5 mm steel sheet with non-slip bottom. Capacity: 210 L up to overflow. Recommended waste: code 248213001 Recommended feet: code 291021000.	Baignoire en acier de 3,5 mm avec fond antidérapant. Capacité: 210 L jusqu'au trop-plein. Bonde recommandée : réf. 248213001. Pieds recommandés : réf. 291021000.	Ванна выполнена из 3,5 мм стального листа и имеет противоскользящее покрытие дна. Вместимость: 210 литров до перелива. Рекомендуемый выпуск Арт А248213001. Рекомендуемые ножки Арт. А291021000.
		Opcional: Faldones de acero. (Ver cuadro de referencias en página 37).	As option: Steel panels. (See reference table on page 37).	En option: Tabliers en acier. (Voir tableau des références, page 37).	Дополнительно: Панели стальные (см. таблицу на стр.37).

## Swing Plus



A	B	C	D	Литры
1800	800	1617	666	240
1700	750	1517	626	215

3,5 mm



236655..0	1800 x 800	Bañera de chapa de acero de 3,5 mm con fondo antideslizante. Desagüe recomendado: ref. A506404600. Patas recomendadas: ref. 291030000.	Bath made of 3.5 mm steel sheet with non-slip bottom. Recommended waste: code A506404600. Recommended feet: code 291030000.	Baignoire en acier de 3,5 mm avec fond antidérapant. Bonde recommandée : réf. A506404600. Pieds recommandés : réf. 291030000.	Ванна выполнена из 3,5 мм стального листа и имеет противоскользящее покрытие дна. Рекомендуемый выпуск Арт. A506404600. Рекомендуемые ножки Арт. A291030000.
236755..0	1700 x 750				

Opcional:

Faldones de acero.  
(Ver cuadro de referencias en página 37).

As option:

Steel panels.  
(See reference table on page 37).

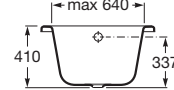
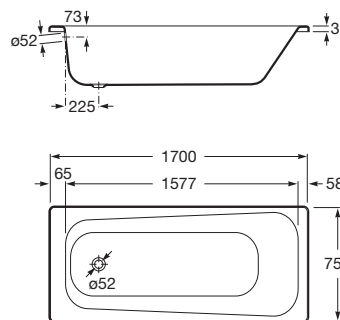
En option:

Tabliers en acier.  
(Voir tableau des références, page 37).

Дополнительно:

Панели стальные  
(см. таблицу на стр.37).

## Body Plus

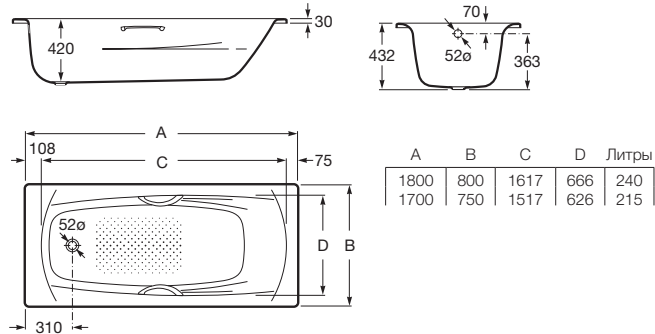


3,5 mm



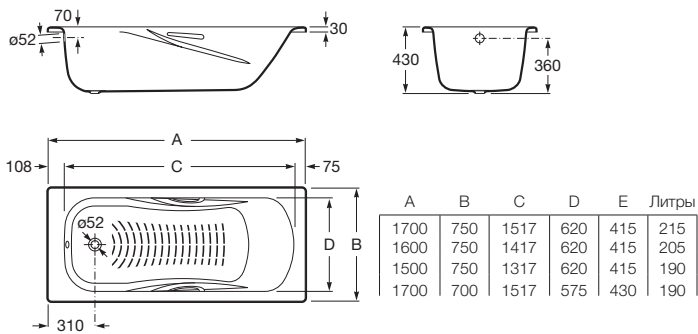
237950..0	1700 x 750	Bañera de 3,5 mm de chapa de acero grueso esmaltada, con fondo antideslizante por aportación de esmalte. Capacidad 194 L hasta el rebosadero. Desagüe recomendado: ref. A506404600.	Bath made of 3.5 mm thick enameled steel sheet, with non-slip enamel bottom. Capacity 194 L up to the overflow. Recommended waste: code A506404600.	Baignoire de 3,5 mm en acier émaillé épais, avec fond antidérapant par apport d'émail. Contenance : 194 L jusqu'au trop-plein. Bonde recommandée : réf. A506404600.	Ванна выполнена из эмалированного стального листа толщиной 3,5 мм и имеет противоскользящее покрытие дна. Вместимость 194 литра до перелива. Рекомендуемый выпуск Арт. A506404600.
-----------	------------	---	---	---	--

## Swing



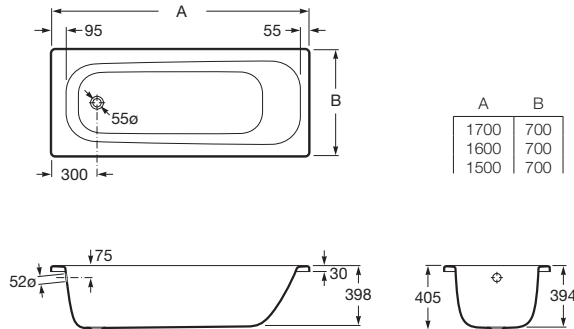
220070..1	1800 x 800	Bañera de chapa de acero esmaltada, con apoyabrazos integrales, asas de metal cromado, fondo antideslizante por aportación de esmalte e insonorizada. Toma para conexión tierra.	Bath in vitreous enamelled pressed steel, with integral armrests, chrome metal handgrips, anti-slip base and sound-insulated. Earth connection.	Baignoire en acier émaillé, avec accoudoirs incorporés, poignées en métal chromé, fond antidérapant par apport d'émail et insonorisée. Prise de terre.	Эмалированная ванна из штампованной стали со встроенными подлокотниками, хромированными металлическими ручками, противоскользящим покрытием дна и звукоизоляцией. Заземление.
220170..1	1700 x 750				
	Opcional:	As option:	En option:	Дополнительно:	
291053000	Apoyacabeza de poliuretano.	Polyurethane headrest.	Appui-tête en polyuréthane.	Полиуретановый подголовник.	
	Faldones de acero. (Ver cuadro de referencias en página 37).	Steel panels. (See reference table on page 37).	Tabliers en acier. (Voir tableau des références, page 37).	Панели стальные (см. таблицу на стр.37).	

## Princess-N



220270..1	1700 x 750	Bañera de chapa de acero esmaltada, con apoyabrazos integrales, asas de metal cromado, fondo antideslizante por aportación de esmalte e insonorizada. Toma para conexión tierra.	Bath in vitreous enamelled pressed steel, with integral armrests, chrome metal handgrips, anti-slip base and sound-insulated. Earth connection.	Baignoire en acier émaillé, avec accoudoirs incorporés, poignées en métal chromé, fond antidérapant par apport d'émail et insonorisée. Prise de terre.	Эмалированная ванна из штампованной стали со встроенными подлокотниками, хромированными металлическими ручками, противоскользящим покрытием дна и звукоизоляцией. Заземление.
247799..1					
247909..1					
220370..1	1600 x 750				
247796..1					
247906..1					
220470..1	1500 x 750				
247797..1					
220950..1	1700 x 700				
247800..1					
247905..1					
220990..0	*				
	* Sin masaje y sin asas.	* Without massage and handgrips.	* Sans massage et sans poignées.	* Без гидромассажа, без ручек.	
	Opcional:	As option:	En option:	Дополнительно:	
291053000	Apoyacabeza de poliuretano.	Polyurethane headrest.	Appui-tête en polyuréthane.	Полиуретановый подголовник.	
	Faldones de acero. (Ver cuadro de referencias en página 37).	Steel panels. (See reference table on page 37).	Tabliers en acier. (Voir tableau des références, page 37).	Панели стальные (см. таблицу на стр.37).	

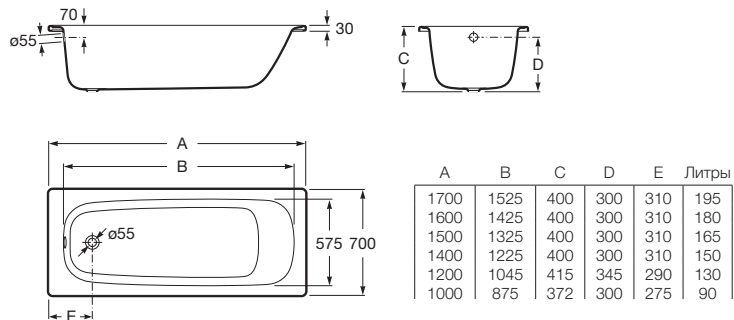
## Contesa Plus



237760..0	1700	Bañera de chapa de acero de 3,5 mm con fondo antideslizante.	Bath made of 3.5 mm steel sheet with non-slip bottom. Recommended waste: code A506404600.	Baignoire en acier de 3,5mm avec fond antidérapant. Bonde recommandée : réf. A506404600.	Ванна выполнена из 3,5 мм стального листа и имеет противоскользящее покрытие дна.
237360..0	1600		Recommended waste: code A506404600.	Pieds recommandés : réf.291021000.	Рекомендуемый выпуск Арт. A506404600. Рекомендуемые ножки Арт. A291021000.
222455..0	1500	Desagüe recomendado: ref.A506404600. Patas recomendadas: ref. 291021000.			

Opcional:	As option:	En option:	Дополнительно:
Faldones de acero. (Ver cuadro de referencias en página 37).	Steel panels. (See reference table on page 37).	Tabliers en acier. (Voir tableau des références, page 37).	Панели стальные (см. таблицу на стр.37).

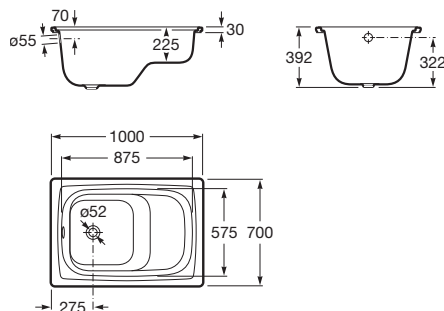
## Contesa



235860..0	1700	Bañera de chapa de acero esmaltada. Toma para conexión tierra. Borde plano en los modelos desde 1700 a 1400 inclusive. Patas recomendadas ref. 291021000.	Bath in vitreous enamelled pressed steel. Earth connection. Flat rim on models 1700 to 1400 inclusive. Recommended feet: code 291021000.	Baignoire en acier émaillé. Prise de terre. Bord plat sur les modèles de 1700 à 1400 inclus. Pieds recommandés : réf. 291021000.	Эмалированная ванна из штампованной стали. Плоские борта на моделях от 1700 до 1400. Рекомендуемые ножки Арт. A291021000.
235960..0	1600				
236060..0	1500				
236160..0	1400				
212106..1	1200				
212107..1	1000				

Opcional:	As option:	En option:	Дополнительно:
Faldones de acero. (Ver cuadro de referencias en página 37).	Steel panels. (See reference table on page 37).	Tabliers en acier. (Voir tableau des références, page 37).	Панели стальные (см. таблицу на стр.37).

## Bañaseo Contesa


**2,4 mm**

**213100..1** 1000 x 700 Bañera de chapa de acero esmaltada, con escalón-asiento que facilita una utilización más funcional. Capacidad: 73 L hasta el rebosadero.

*Hip bath in vitreous enamelled pressed steel, with built-in seat for added comfort. Capacity: 73 L up to overflow.*

Baignoire en acier émaillé, avec un siège qui permet un emploi plus fonctionnel. Capacité: 73 L jusqu'au trop-plein.

Эмалированная сидячая ванна из штампованной стали со встроенным сиденьем, обеспечивающим дополнительный комфорт. Вместимость: 73 литра до перелива.

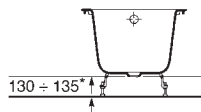


## Faldones de acero / Steel panels / Tabliers en acier / Стальные панели

	Dimensiones Dimensions Размеры	Contesa	Princess N	Princess N C/HM	Duo Plus	Instalación Installation Установка
Faldón frontal Front panel Ранпеау фронтал Фронтальная панель	250145..0	1800			•	Para la instalación de faldones en bañeras sin hidromasaje se requiere el montaje de patas (ver referencias). A efectos de instalación, los faldones frontales son 30 mm más cortos que la longitud de la bañera. Para el montaje de faldón lateral, se requiere el faldón frontal.  Installation of panels in non-hydromassage baths requires the mounting of legs (see references). For installation purposes, the front panels are 30 mm shorter than the length of the bath. Installation of the side panel requires the front panel.  Pour l'installation des habillages sur des baignoires sans hydromassage, le montage de pieds est requis (voir références). À des fins d'installation, les habillages avant font 30 mm de moins que la longueur de la baignoire. Pour pouvoir monter l'habillage latéral, l'habillage avant est requis.
	250140..0	1700		•		
	250131..0	1700	•	•		
	250141..0	1600			•	
	250133..0	1600	•	•		
	250142..0	1500			•	
	250135..0	1500	•	•		
250137..0	1400	•				
Faldón lateral Side panel Ранпеау латерал Боковая панель	250184..0	800			•	Для установки панелей на ванны без гидромассажа требуется монтаж ножек (см. артикулы). По требованиям установки, фронтальные панели на 30 мм короче длины ванны. Для установки боковой панели требуется фронтальная панель.
	250181..0	750		•	•	
	250180..0	700	•	•	•	

## Piezas complementarias / Accessory parts / Pièces complémentaires / Дополнительные детали

<b>291021000</b>	Patas Legs Pieds Ножки	Patas autoadhesivas para bañeras de acero. Self-adhesive legs for steel baths. Pieds autoadhésifs pour baignoires en acier. Самоклеющиеся ножки для стальных ванн.	<b>291030000</b>	Patas Legs Pieds Ножки	Patas autoadhesivas Swing 1800 x 800. Self-adhesive legs Swing 1800 x 800. Pieds autoadhésifs Swing 1800 x 800. Самоклеющиеся ножки Swing 1800 x 800.
------------------	---------------------------------	---	------------------	---------------------------------	--



\* Altura recomendada para el montaje de faldones.  
Recommended height for fixing bath panels.  
Hauteur recommandée pour le montage des tabliers.  
Рекомендуемая высота для установки панелей на ванну.

Medidas en mm.  
Dimensions in mm.  
Mesures en mm.  
Размеры в мм.

Sustituir (..) de la referencia de producto por el código de color elegido.

In the product number replace (..) with the code for the chosen colour.

Remplacer (..) de la référence du produit par le code de la couleur choisie.

В артикуле продукта замените (..) на код выбранного цвета.

Consultar la paletización al hacer el pedido.  
Please consult special palletization to customer service when placing your order.

Consultez la palettisation au passage de commande.  
Уточняйте, пожалуйста, информацию о паллетизации перед размещением заказа.

# Системы гидротерапии





**Columns and  
shower cabins**

**Colonnes et  
cabines de douche**

**Системы  
гидротерапии**

42	Columnas de Hidromasaje	<i>Hydromassage columns</i>	Colonnes d'Hydromassage	<i>Системы гидромассажа</i>	42	Essential 2.0
					43	Evolution
45	Columnas de ducha	<i>Shower columns</i>	Colonnes de douche	<i>Душевые стойки</i>	45	Loft
					46	Deck-T Square
					47	Deck-T Round
					48	Even-T Square
					49	Even-T Round
					50	Even-M
					51	Victoria-T для ванны и душа
				52	Victoria-T telescópica	
				53	Victoria-T	
				54	Victoria однорычажный	
				55	Victoria Connect	

# Душевые системы

Душевые системы Roca идеально подходят для бодрого начала дня, способствуя наполнению ваших мышц жизненной энергией.

Системы гидромассажа, в дополнение к базовым функциям, предлагают целый комплекс водного массажа, при помощи которого легко поддерживать хорошую форму.

Душевые панели Roca обеспечивают высочайшее качество выполнения своих функций.

## Columns

*Roca columns are ideal for starting the day with vitality by activating your muscles.*

*Hydromassage columns, in addition to performing their basic functions, offer very complete massages to achieve wellness.*

*Roca shower columns perform their functions with the highest quality.*

## Colonnes

Les colonnes Roca sont parfaites pour commencer la journée avec vitalité puisqu'elles permettent d'activer les muscles.

Les colonnes d'hydromassage, en plus de réaliser leurs fonctions de base, procurent des massages très complets pour le bien-être de l'utilisateur.

Les colonnes de douche remplissent leurs fonctions avec un maximum de qualité.

## Columnas

*Las columnas Roca son ideales para empezar el día con vitalidad, consiguiendo que los músculos se activen.*

*Las columnas de hidromasaje además de cubrir sus funciones básicas, ofrecen masajes muy completos para conseguir el bienestar.*

*Las columnas de ducha cubren sus funciones con la máxima calidad.*



# Системы гидромассажа

Насладитесь настоящим удовольствием, испробовав верхнюю душевую насадку с эффектом дождя, которая предлагается в системах гидромассажа Roca.

Душ укомплектован вертикальным гидромассажем. Мы различаем два типа гидромассажа: пульсирующий и непрерывный массаж.

При пульсирующем массаже вода подается сверхбыстрыми толчками, которые активируют и наполняют жизненной силой все тело, оставляя ощущение здоровья. Интенсивность подачи воды регулируется.

Непрерывный массаж снимает напряжение, устраняет недомогание и боль. Он способствует расслаблению мышц и избавляет от усталости. Подача воды ведется более интенсивно, чем при пульсирующем массаже.



## Hydromassage columns

*Enjoy a complete shower experience thanks to the rain effect of the overhead sprinklers of Roca hydromassage columns.*

*The shower is complemented with vertical hydromassage. We differentiate 2 types of hydromassage: pulse massage and constant massage.*

*Pulse massage projects water by means of super-fast pulses that activate and invigorate the desired part of the body, providing a sensation of wellness. The intensity of the water jets is adjustable.*

*Constant massage provides benefits such as relieving tension or aches and pains. It helps to prevent muscle contractions and brings great relief from fatigue. The water jet is more powerful than in pulse massage.*

## Colonnes d'Hydromassage

*Faites l'expérience d'une douche complète grâce à l'effet de pluie des pommes de douche supérieures des colonnes d'hydromassage de Roca.*

*La douche est complétée par l'hydromassage vertical. Nous différencions deux types d'hydromassage: le massage pulsant et le massage constant.*

*Le massage pulsant projette l'eau au moyen d'impulsions très rapides qui activent et fortifient la zone du corps souhaitée. Ce massage procure une sensation de bien-être et l'intensité des jets d'eau est réglable.*

*Le massage constant permet d'obtenir des bienfaits comme le soulagement des tensions ou des douleurs. Il aide à prévenir les contractures musculaires et s'avère particulièrement efficace en cas de fatigue. Le jet d'eau est plus énergique que celui du massage pulsant.*

## Hydromassage columns

*Disfruta de una experiencia de ducha completa gracias al efecto lluvia de los rociadores superiores de las columnas de hidromasaje de Roca.*

*La ducha se complementa con el hidromasaje vertical. Diferenciamos 2 tipos de hidromasaje: el masaje pulsante y el masaje constante.*

*El masaje pulsante proyecta agua mediante pulsos muy rápidos que activan y vigorizan la zona del cuerpo que se desee. Proporciona una sensación de bienestar y la intensidad de los chorros de agua es regulable.*

*Con el masaje constante se consiguen beneficios como aliviar tensiones o dolores. Ayuda a prevenir las contracturas musculares y resulta muy práctico en situaciones de cansancio. El chorro de agua es más energético que el masaje pulsante.*

## Essential 2.0

Columna de hidromasaje en acero inoxidable para ducha.

Hydromassage column in stainless steel for shower tray.

Colonne d'hydromassage en acier inoxydable pour douche.

Душевая панель из нержавеющей стали для душевого поддона.

### Características generales

- Grifería termostática.
- Rociador cenital efecto lluvia.
- Ducha de mano.
- Jets integrados.
- 3 posiciones:
  - Ducha superior.
  - Ducha de mano.
  - Jet superior e inferior.

### General features

- Thermostatic faucet.
- Rain-effect head shower.
- Handshower.
- Integrated jets.
- 3 positions:
  - Head shower.
  - Handshower.
  - Upper and lower jets.

### Caractéristiques générales

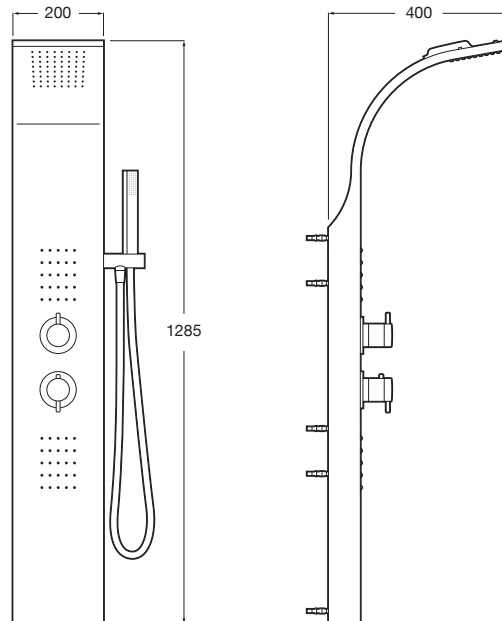
- Robinetterie thermostatique.
- Pomme de douche supérieure effet pluie.
- Douchette.
- Jets intégrés.
- 3 positions:
  - Pomme de douche supérieure.
  - Douchette à main.
  - Jet supérieur et inférieur.

### Общие характеристики

- Смеситель-термостат.
- Интегрированные гидромассажные форсунки.
- Верхний душ с ливневым эффектом.
- Душевая лейка.
- 3 позиции:
  - Верхний душ.
  - Душевая лейка.
  - Верхние и нижние форсунки.



2H0423000 Essential 2.0



## Evolution

Columna de hidromasaje en acero inoxidable para ducha.

*Hydromassage column in stainless steel for shower tray.*

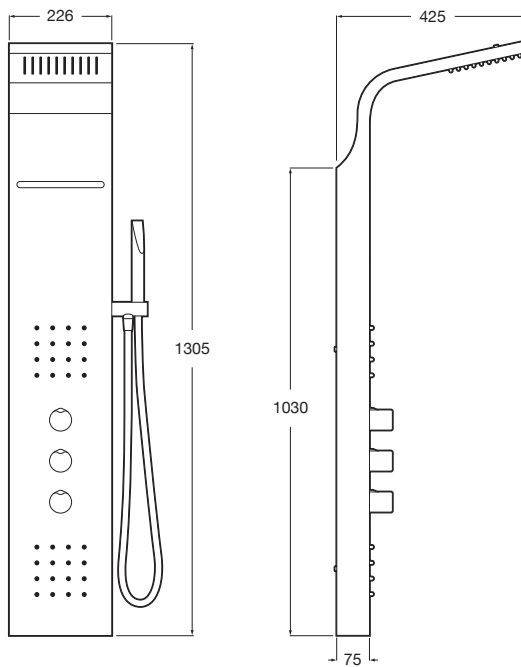
Colonne d'hydromassage en acier inoxydable pour douche.

*Душевая панель из нержавеющей стали для душевого поддона.*

Características generales	General features	Caractéristiques générales	Общие характеристики
<ul style="list-style-type: none"> <li>- Grifería termostática.</li> <li>- Rociador cenital efecto lluvia.</li> <li>- Ducha de mano.</li> <li>- Cascada.</li> <li>- Jets integrados.</li> <li>- 8 posiciones:                             <ul style="list-style-type: none"> <li>Ducha superior efecto lluvia + 2 jets.</li> <li>Ducha superior efecto lluvia + ducha de mano.</li> <li>Cascada + 2 jets.</li> <li>Cascada + Ducha de mano.</li> <li>Ducha superior efecto lluvia. 2 jets.</li> <li>Cascada.</li> <li>Ducha de mano.</li> </ul> </li> </ul>	<ul style="list-style-type: none"> <li>- <i>Thermostatic faucet.</i></li> <li>- <i>Rain-effect head shower.</i></li> <li>- <i>Handshower.</i></li> <li>- <i>Waterfall.</i></li> <li>- <i>Integrated jets.</i></li> <li>- <i>8 positions:</i> <ul style="list-style-type: none"> <li><i>Rain-effect head shower + 2 jets.</i></li> <li><i>Rain-effect head shower + handshower.</i></li> <li><i>Waterfall + 2 jets.</i></li> <li><i>Waterfall + shower head.</i></li> <li><i>Rain-effect head shower. 2 jets.</i></li> <li><i>Waterfall.</i></li> <li><i>Shower head.</i></li> </ul> </li> </ul>	<ul style="list-style-type: none"> <li>- Robinetterie thermostatique.</li> <li>- Pomme de douche supérieure effet de pluie.</li> <li>- Douchette à main.</li> <li>- Cascade.</li> <li>- Buses intégrées.</li> <li>- 8 positions:                             <ul style="list-style-type: none"> <li>Douchette supérieur effet de pluie + 2 jets.</li> <li>Douchette supérieur effet pluie + douchette de main.</li> <li>Cascade + 2 jets.</li> <li>Cascade + douchette de main.</li> <li>Douche supérieur effet pluie. 2 jets.</li> <li>Cascade.</li> <li>Douchette de main.</li> </ul> </li> </ul>	<ul style="list-style-type: none"> <li>- <i>Смеситель-термостат.</i></li> <li>- <i>Интегрированные гидромассажные форсунки.</i></li> <li>- <i>Верхний душ с ливневым эффектом.</i></li> <li>- <i>Душевая лейка.</i></li> <li>- <i>Водопад.</i></li> <li>- <i>8 позиций:</i> <ul style="list-style-type: none"> <li><i>Верхний душ с ливневым эффектом + 2 форсунки.</i></li> <li><i>Верхний душ с ливневым эффектом + душевая лейка.</i></li> <li><i>Водопад + 2 форсунки.</i></li> <li><i>Водопад + верхний душ. 2 форсунки.</i></li> <li><i>Водопад.</i></li> <li><i>Верхний душ с ливневым эффектом.</i></li> <li><i>Верхний душ.</i></li> </ul> </li> </ul>



2H0416000 Evolution



# ДУШЕВЫЕ СТОЙКИ

Разработка и внедрение новых возможностей при создании душевых систем. Roca предлагает решения, которые позволяют адаптироваться к условиям функциональности и учитывать особенности имеющегося пространства. Душ, который соответствует требованиям любого вкуса и стиля отделки.

## *Shower columns*

*Refresh yourself and incorporate new experiences into your shower time. Roca offers you solutions to fit your functionality and space requirements. Showers to suit any taste and decorative style.*

## *Colonnes de douche*

Renouveler et incorporer de nouvelles expériences au moment de la douche. Roca vous propose des solutions qui permettent de vous adapter aux conditions de fonctionnement et à l'espace dont vous disposez. Des douches qui s'adaptent à tous les goûts et styles de décoration.

## *Colonnes de ducha*

*Renovar e incorporar nuevas experiencias al momento de la ducha. Roca te ofrece soluciones que permiten adaptarse a las condiciones de funcionalidad y al espacio del que dispongas. Duchas que se adaptan a cualquier gusto y estilo de decoración.*



## Loft

Columna de ducha con grifería bimando para ducha.

Shower column with twin-faucet mixer for shower.

Colonne de douche avec robinet bicommande pour douche.

Душевая стойка с двухвентильным смесителем для душа.

## Características generales

- Grifería bimando cerámico de 1/4 de vuelta.
- Ducha de mano con soporte deslizante.
- Rociador superior de gran caudal.

## General features

- Twin-faucet ceramic-disc mixer with 1/4 turn.
- Handshower with slide bar.
- High-flow shower head.

## Caractéristiques générales

- Robinet bicommande céramique 1/4 tour.
- Douchette à support coulissant.
- Pomme de douche à grand débit.

## Общие характеристики

- Двухвентильный смеситель с керамическим диском на 1/4 оборота.
- Душевая лейка со штангой.
- Верхняя насадка большой площади.

## Versiones

Cromado.

## Versions

Chrome.

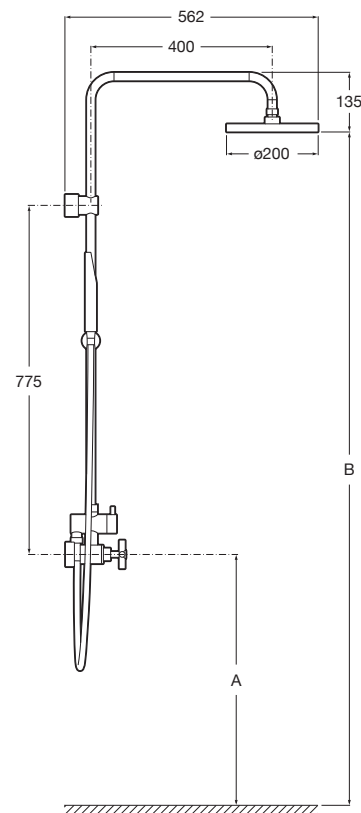
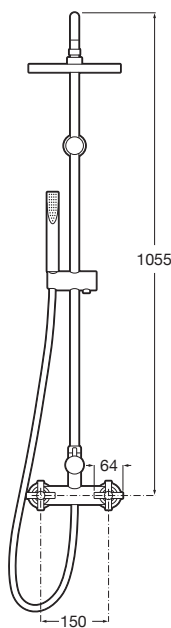
## Versions

Chromé.

## Отделка

Хром.

5A9743C00  
Brillante  
Gloss  
Brillant  
Глянцевая



A	900	1000	1100	1200
B	1820	1920	2020	2120

## Deck-T Square

Columna termostática con repisa para ducha con altura regulable de 800 a 1200 mm y brazo de ducha orientable.

*Thermostatic shower column with shelf with adjustable in height from 800 to 1200 mm. The shower head can be swivelled.*

Colonne de douche thermostatique avec tablette, réglable en hauteur 800 à 1200 mm et bras de douche orientable.

*Душевая стойка со смесителем-термостатом для душа, с регулируемой высотой 800-1200 мм. С подвижной душевой насадкой.*

Características generales	General features	Caractéristiques générales	Общие характеристики
<ul style="list-style-type: none"> <li>- Ajustable al usuario.</li> <li>- Ducha de mano con soporte deslizante.</li> <li>- Rociador orientable superior de gran caudal.</li> <li>- Desviador-regulador de caudal.</li> </ul>	<ul style="list-style-type: none"> <li>- User adjust.</li> <li>- Handshower with slide bar.</li> <li>- High-flow rotating shower head.</li> <li>- Flow diverter-regulator.</li> </ul>	<ul style="list-style-type: none"> <li>- Réglable en fonction de l'usager.</li> <li>- Douchette à support coulissant.</li> <li>- Pomme de douche orientable à grand débit.</li> <li>- Dériveur-régulateur de débit.</li> </ul>	<ul style="list-style-type: none"> <li>- Регулируемая.</li> <li>- Душевая лейка со штангой.</li> <li>- Верхняя душевая насадка большой площади, подвижная.</li> <li>- Регулятор направления потока.</li> </ul>
Versiones	Versions	Versions	Отделка
Cromado.	Chrome.	Chromé.	Хром.

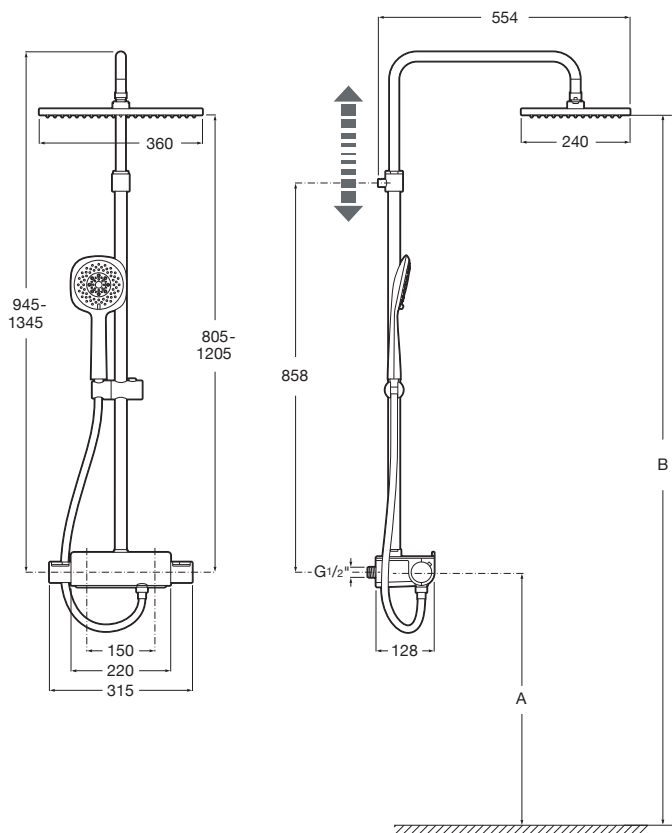
5A9C88C00 Brillante  
Gloss  
Brillant  
Глянцевая



Instalación regulable de 800 a 1200 mm  
Adjustable installation from 800 to 1200 mm  
Installation réglable de 800 à 1200 mm  
Регулируемая высота от 800 до 1200 мм



Rociador orientable  
Rotating shower head  
Pomme de douche orientable  
Вращающаяся душевая насадка



A	900	1000	1100	1200
B	1700-2100	1800-2200	1900-2300	2000-2400



## Deck-T Round

Columna termostática con repisa para ducha con altura regulable de 800 a 1200 mm y brazo de ducha orientable.

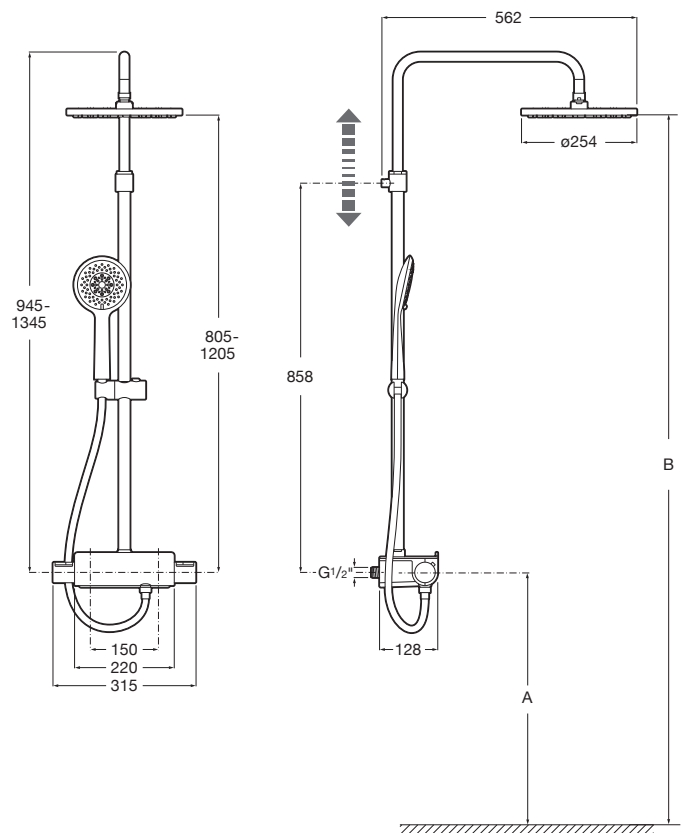
Thermostatic shower column with shelf with adjustable in height from 800 to 1200 mm. The shower head can be swivelled.

Colonne de douche thermostatique avec tablette, réglable en hauteur 800 à 1200 mm et bras de douche orientable.

Душевая стойка со смесителем-термостатом для душа, с регулируемой высотой 800-1200 мм. С подвижной душевой насадкой.

Características generales	General features	Caractéristiques générales	Общие характеристики
<ul style="list-style-type: none"> <li>- Ajustable al usuario.</li> <li>- Ducha de mano con soporte deslizante.</li> <li>- Rociador orientable superior de gran caudal.</li> <li>- Desviador-regulador de caudal.</li> </ul>	<ul style="list-style-type: none"> <li>- User adjust.</li> <li>- Handshower with slide bar.</li> <li>- High-flow rotating shower head.</li> <li>- Flow diverter-regulator.</li> </ul>	<ul style="list-style-type: none"> <li>- Réglable en fonction de l'utilisateur.</li> <li>- Douchette à support coulissant.</li> <li>- Pomme de douche orientable à grand débit.</li> <li>- Dériveur-régulateur de débit.</li> </ul>	<ul style="list-style-type: none"> <li>- Регулируемая.</li> <li>- Душевая лейка со штангой.</li> <li>- Верхняя душевая насадка большой площади, подвижная.</li> <li>- Регулятор направления потока.</li> </ul>
Versiones	Versions	Versions	Отделка
Cromado.	Chrome.	Chromé.	Хром.

5A9788C00 Brillante  
Gloss  
Brillant  
Глянцевая



A	900	1000	1100	1200
B	1700-2100	1800-2200	1900-2300	2000-2400

## Even-T Square

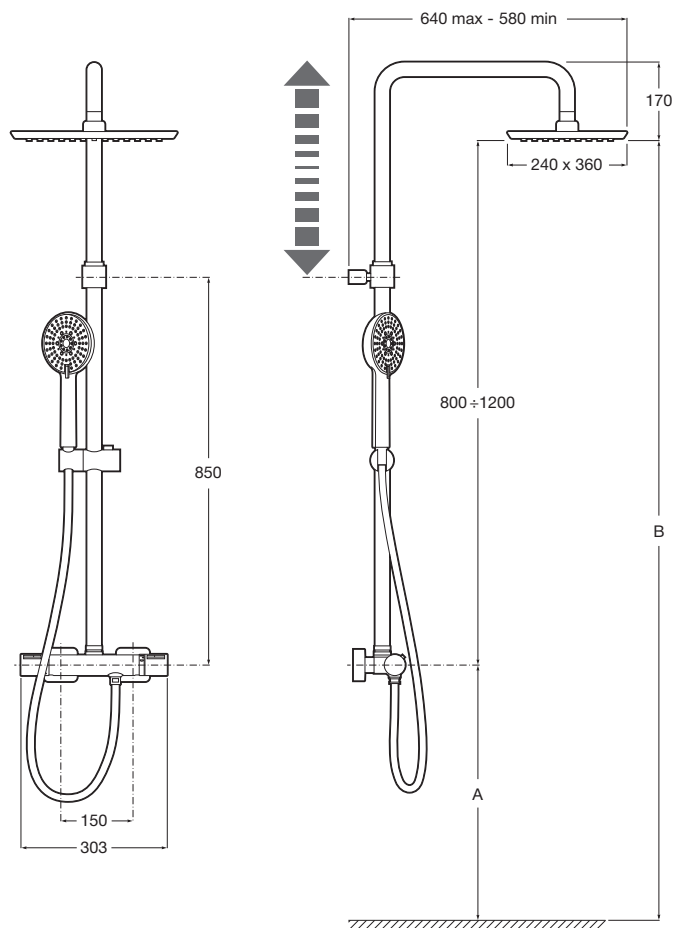
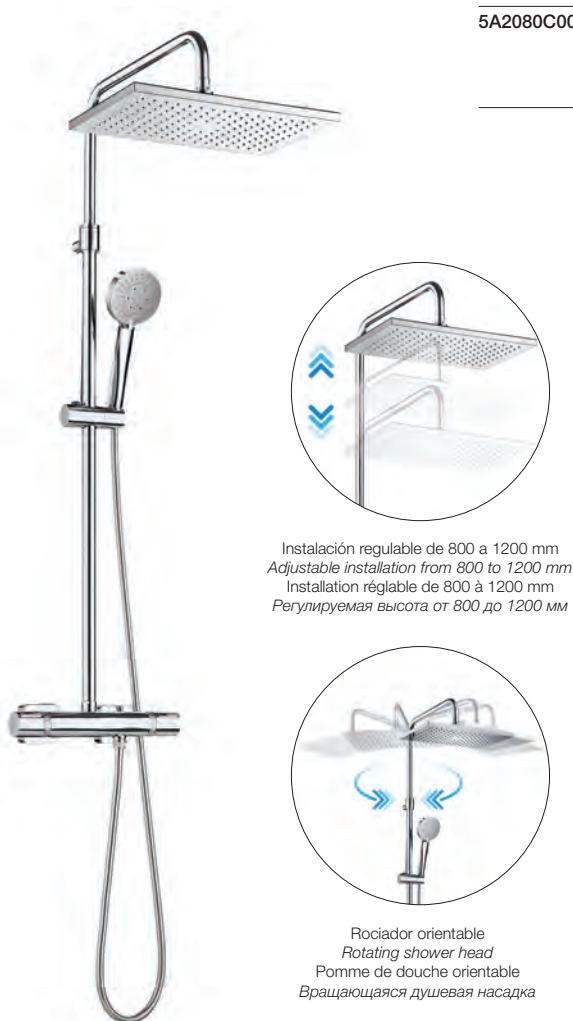
Columna termostática para ducha con altura regulable de 800 a 1200 mm y brazo de ducha orientable.

Adjustable thermostatic shower column with adjustable in height from 800 to 1200 mm. The shower head can be swivelled.

Colonne thermostatique pour douche, avec hauteur réglable de 800 a 1200 mm et bras de douche orientable.

Душевая стойка со смесителем-термостатом для душа, с регулируемой высотой 800-1200 мм. С подвижной душевой насадкой.

Características generales	General features	Caractéristiques générales	Общие характеристики
<ul style="list-style-type: none"> <li>- Ajustable al usuario.</li> <li>- Ducha de mano con soporte deslizante.</li> <li>- Rociador orientable superior de gran caudal.</li> <li>- Desviador-regulador de caudal.</li> </ul>	<ul style="list-style-type: none"> <li>- User adjust.</li> <li>- Handshower with slide bar.</li> <li>- High-flow rotating shower head.</li> <li>- Flow diverter-regulator.</li> </ul>	<ul style="list-style-type: none"> <li>- Réglable en fonction de l'usager.</li> <li>- Douchette à support coulissant.</li> <li>- Pomme de douche orientable à grand débit.</li> <li>- Dériveur-régulateur de débit.</li> </ul>	<ul style="list-style-type: none"> <li>- Регулируемая.</li> <li>- Душевая лейка со штангой.</li> <li>- Верхняя душевая насадка большой площади, подвижная.</li> <li>- Регулятор направления потока.</li> </ul>
Versiones	Versions	Versions	Отделка
Cromado.	Chrome.	Chromé.	Хром.



A	900	1000	1100	1200
B	1700-2100	1000-2200	1900-2300	2000-2400

## Even-T Round

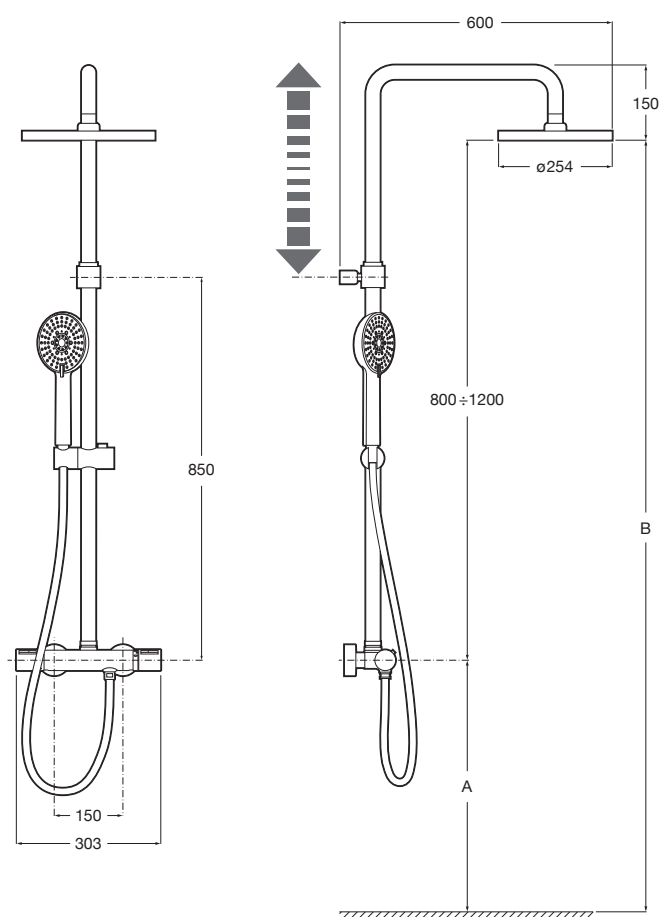
Columna termostática para ducha con altura regulable de 800 a 1200 mm y brazo de ducha orientable.

*Adjustable thermostatic shower column with adjustable in height from 800 to 1200 mm. The shower head can be swivelled.*

Colonne thermostatique pour douche, avec hauteur réglable de 800 a 1200 mm et bras de douche orientable.

*Душевая стойка со смесителем-термостатом для душа, с регулируемой высотой 800-1200 мм. С подвижной душевой насадкой.*

Características generales	General features	Caractéristiques générales	Общие характеристики
<ul style="list-style-type: none"> <li>- Ajustable al usuario.</li> <li>- Ducha de mano con soporte deslizante.</li> <li>- Rociador orientable superior de gran caudal.</li> <li>- Desviador-regulador de caudal.</li> </ul>	<ul style="list-style-type: none"> <li>- User adjust.</li> <li>- Handshower with slide bar.</li> <li>- High-flow Rotating shower head.</li> <li>- Flow diverter-regulator.</li> </ul>	<ul style="list-style-type: none"> <li>- Réglable en fonction de l'utilisateur.</li> <li>- Douchette à support coulissant.</li> <li>- Pomme de douche orientable à grand débit.</li> <li>- Dériveur-régulateur de débit.</li> </ul>	<ul style="list-style-type: none"> <li>- Регулируемая.</li> <li>- Душевая лейка со штангой.</li> <li>- Верхняя душевая насадка большой площади, подвижная.</li> <li>- Регулятор направления потока.</li> </ul>
Versiones	Versions	Versions	Отделка
Cromado.	Chrome.	Chromé.	Хром.



A	900	1000	1100	1200
B	1700-2100	1000-2200	1900-2300	2000-2400

## Even-M

Columna de ducha monomando con repisa adaptable, con altura regulable de 875 a 1275 mm y brazo de ducha orientable.

Single-lever mixer shower column with adaptable shelf, height adjustable from 875 to 1275 mm, and swivelling shower arm.

Colonne de douche à mitigeur, avec tablette adaptable, hauteur réglable entre 875 et 1275 mm et bras de douche orientable.

Душевая стойка со смесителем для душа, с регулируемой высотой 875-1275 мм. С подвижной душевой насадкой. С полочкой.

### Características generales

- Ajustable al usuario.
- Ducha de mano con soporte deslizante.
- Rociador orientable superior de gran caudal.
- Desviador-regulador de caudal.

### General features

- User adjust.
- Handshower with slide bar.
- High-flow Rotating shower head.
- Flow diverter-regulator.

### Caractéristiques générales

- Réglable en fonction de l'utilisateur.
- Douchette à support coulissant.
- Pomme de douche orientable à grand débit.
- Dériveur-régulateur de débit.

### Общие характеристики

- Регулируемая.
- Душевая лейка со штангой.
- Верхняя душевая насадка большой площади, подвижная.
- Регулятор направления потока.

### Versiones

Cromado.

### Versions

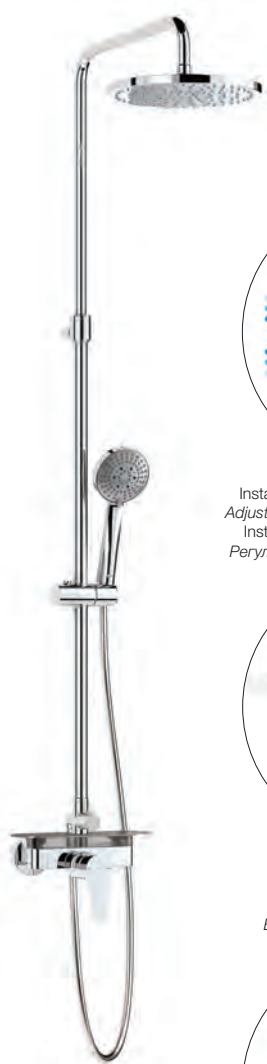
Chrome.

### Versions

Chromé.

### Отделка

Хром.



5A9790C00 Brillante  
Gloss  
Brillant  
Глянцевая



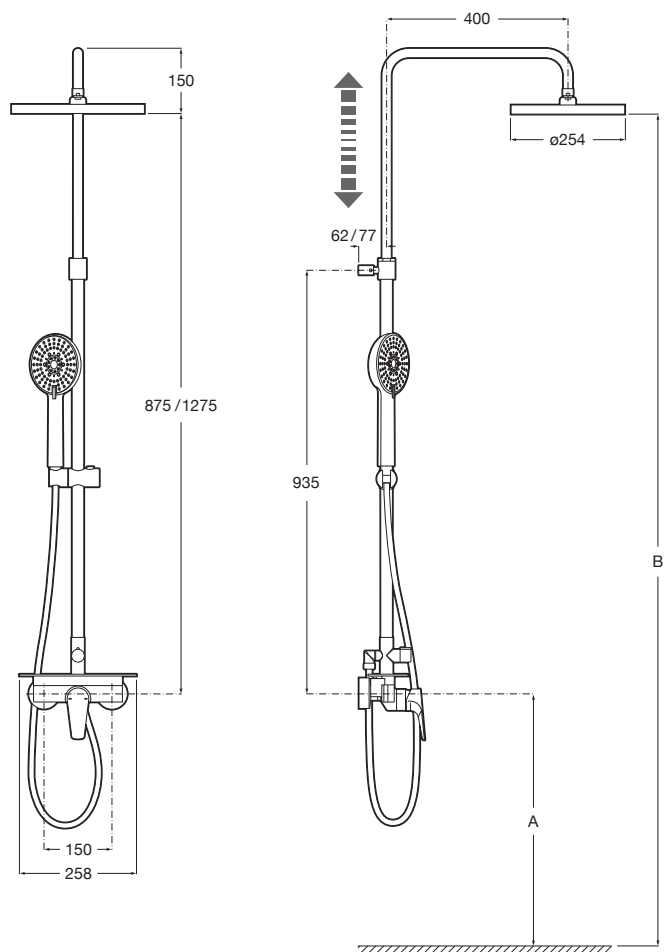
Instalación regulable de 875 a 1200 mm  
Adjustable installation from 875 to 1200 mm  
Installation réglable de 875 à 1200 mm  
Регулируемая высота от 875 до 1200 мм



Rociador orientable  
Rotating shower head  
Pomme de douche orientable  
Вращающаяся душевая насадка



Repisa desmontable  
Removable shelf  
Tablette démontable  
Съемная полочка



A	900	1000	1100	1200
B	1775-2175	1875-2275	1975-2375	2075-2475

## Victoria-T для ванны и душа

Columna termostática para baño-  
ducha con caño de llenado de bañera  
retráctil.

*Thermostatic bath-shower column  
with folding bath-filler spout.*

Colonne thermostatique pour bain-  
douche avec bec mural de baignoire  
rétractable.

Душевая стойка со смесителем-  
термостатом для ванны и душа.  
С выдвигаемым изливом.

### Características generales

- Ducha de mano con soporte deslizante.
- Rociador superior de gran caudal.
- Desviador-regulador de caudal.

### General features

- Handshower with slide bar.
- High-flow shower head.
- Flow diverter-regulator.

### Caractéristiques générales

- Douchette à support coulissant.
- Pomme de douche à grand débit.
- Dériveur-régulateur de débit.

### Общие характеристики

- Душевая лейка со штангой.
- Верхняя насадка большой площади.
- Регулятор направления потока.

### Versiones

Cromado.

### Versions

Chrome.

### Versions

Chromé.

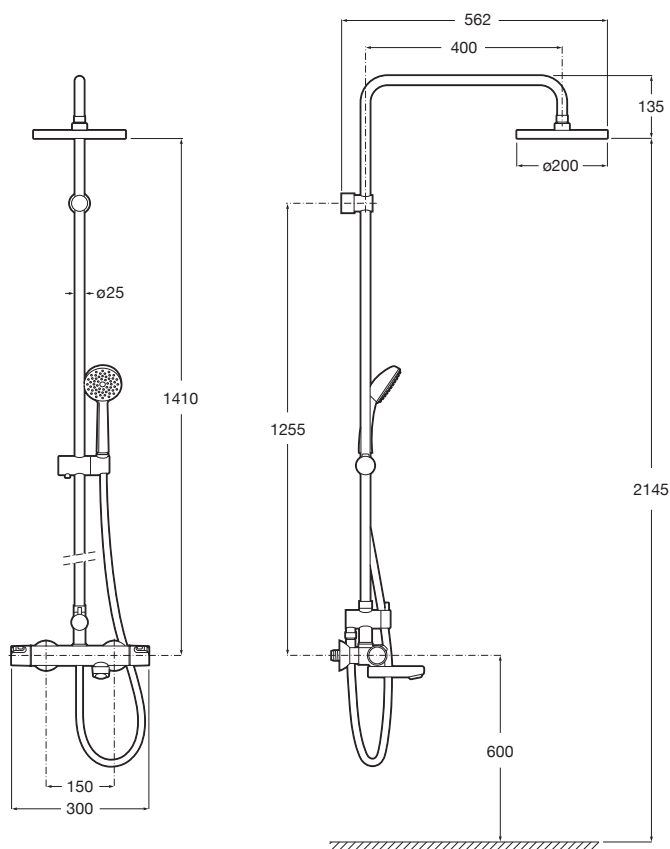
### Отделка

Хром.



Caño retráctil  
Retractable spout  
Bec rétractable  
Выдвижной излив

5A2718C00 Brillante  
Gloss  
Brillant  
Глянцевая



## Victoria-T telescópica

Columna termostática para ducha con altura regulable de 800 a 1200 mm y brazo de ducha orientable.

Adjustable thermostatic shower column with adjustable in height from 800 to 1200 mm. The shower head can be swivelled.

Colonne thermostatique pour douche, avec hauteur réglable de 800 a 1200 mm et bras de douche orientable. Pomme de douche orientable.

Душевая стойка со смесителем-термостатом для душа, с регулируемой высотой 800-1200 мм. С подвижной душевой насадкой.

Características generales	General features	Caractéristiques générales	Общие характеристики
<ul style="list-style-type: none"> <li>- Ducha de mano con soporte deslizante.</li> <li>- Rociador superior de gran caudal.</li> <li>- Desviador-regulador de caudal.</li> </ul>	<ul style="list-style-type: none"> <li>- Handshower with slide bar.</li> <li>- High-flow shower head.</li> <li>- Flow diverter-regulator.</li> </ul>	<ul style="list-style-type: none"> <li>- Douchette à support coulissant.</li> <li>- Pomme de douche à grand débit.</li> <li>- Dériveur-régulateur de débit.</li> </ul>	<ul style="list-style-type: none"> <li>- Душевая лейка со штангой.</li> <li>- Верхняя насадка большой площади.</li> <li>- Регулятор направления потока.</li> </ul>
Versiones	Versions	Versions	Отделка
Cromado.	Chrome.	Chromé.	Хром.

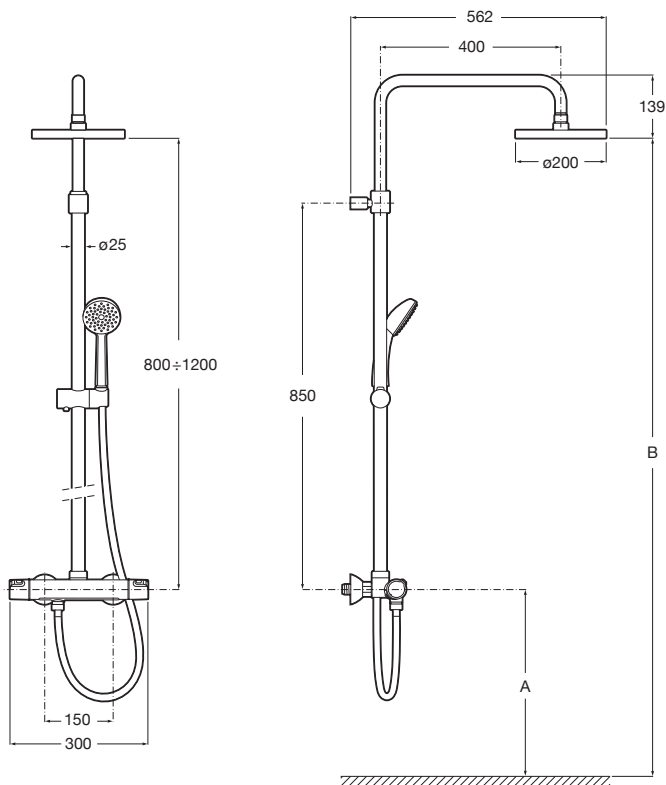
5A2018C00 Brillante  
Gloss  
Brillant  
Глянцевая



Instalación regulable de 800 a 1200 mm  
Adjustable installation from 800 to 1200 mm  
Installation réglable de 800 à 1200 mm  
Регулируемая высота от 800 до 1200 мм



Rociador orientable  
Rotating shower head  
Pomme de douche orientable  
Вращающаяся душевая насадка



A	900	1000	1100	1200
B	1700-2100	1000-2200	1900-2300	2000-2400

## Victoria-T

Columna de ducha con grifería termostática exterior para ducha.

Shower column with exterior thermostatic faucet for shower.

Colonne de douche avec mitigeur thermostatique extérieur pour douche.

Душевая стойка с наружным смесителем-термостатом для душа.

### Características generales

- Ducha de mano con soporte deslizante.
- Rociador superior de gran caudal.
- Desviador-regulador de caudal.

### General features

- Handshower with slide bar.
- High-flow shower head.
- Flow diverter-regulator.

### Caractéristiques générales

- Douchette à support coulissant.
- Pomme de douche à grand débit.
- Dériveur-régulateur de débit.

### Общие характеристики

- Душевая лейка со штангой.
- Верхняя насадка большой площади.
- Регулятор направления потока.

### Versiones

Cromado.

### Versions

Chrome.

### Versions

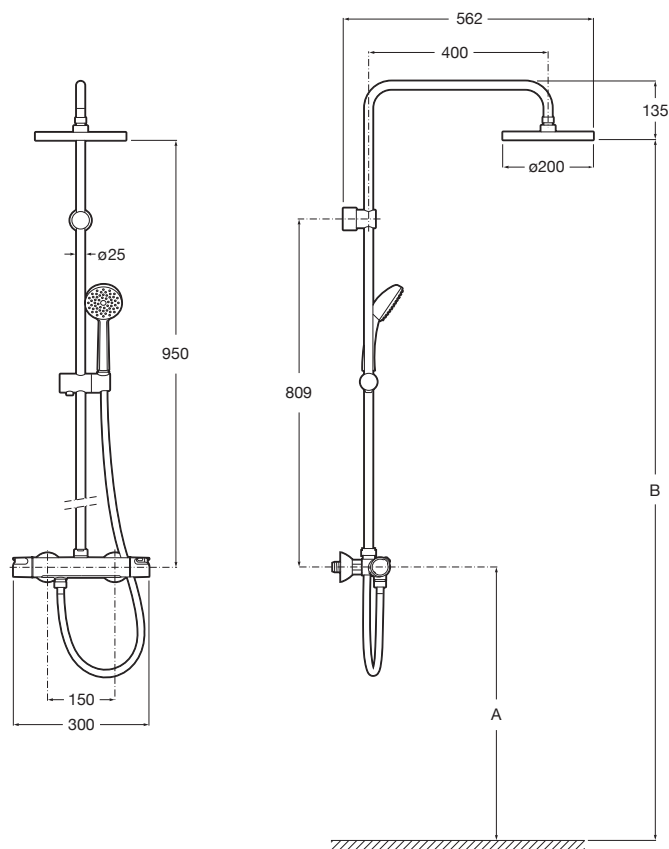
Chromé.

### Отделка

Хром.



5A9718C00 Brillante  
Gloss  
Brillant  
Глянцевая



A	1000	1100	1200
B	1950	2050	2150

## Victoria Однорычажный

Columna monomando para ducha.

Single-Lever column.

Colonne de douche.

Душевая стойка с однорычажным смесителем.

### Características generales

- Ducha de mano con soporte deslizante.
- Rociador superior de gran caudal.
- Desviador-regulador de caudal.

### General features

- Handshower with slide bar.
- High-flow shower head.
- Flow diverter-regulator.

### Caractéristiques générales

- Douchette à support coulissant.
- Pomme de douche à grand débit.
- Dériveur-régulateur de débit.

### Общие характеристики

- Душевая лейка со штангой.
- Верхняя насадка большой площади.
- Регулятор направления потока.

### Versiones

Cromado.

### Versions

Chrome.

### Versions

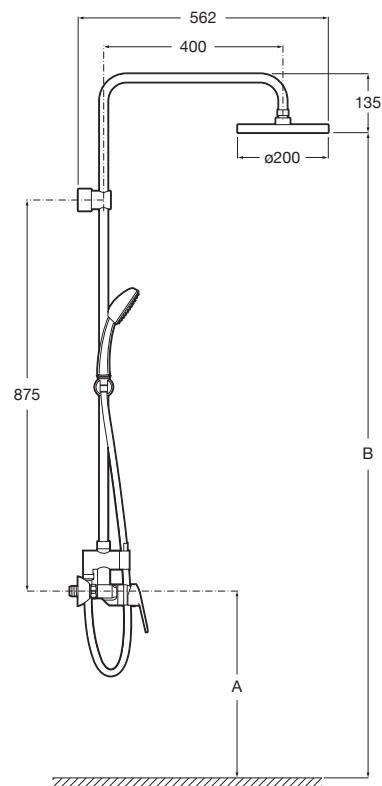
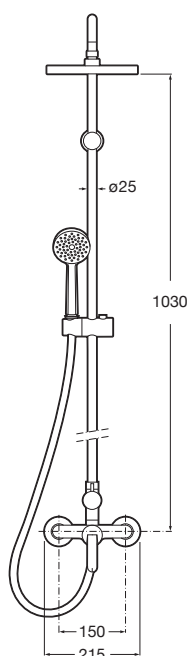
Chromé.

### Отделка

Хром.



5A9725C00 Brillante  
Gloss  
Brillant  
Глянцевая



A	1000	1100	1200
B	2030	2130	2230



## Victoria Connect

Columna versátil, se puede conectar a cualquier grifería monomando o termostática (de baño-ducha o ducha).

Versatile column, can be connected to any single-lever or thermostatic faucet (bath-shower or shower).

Colonne polyvalente, compatible avec tout robinet monocommande ou thermostatique (bain-douche ou douche).

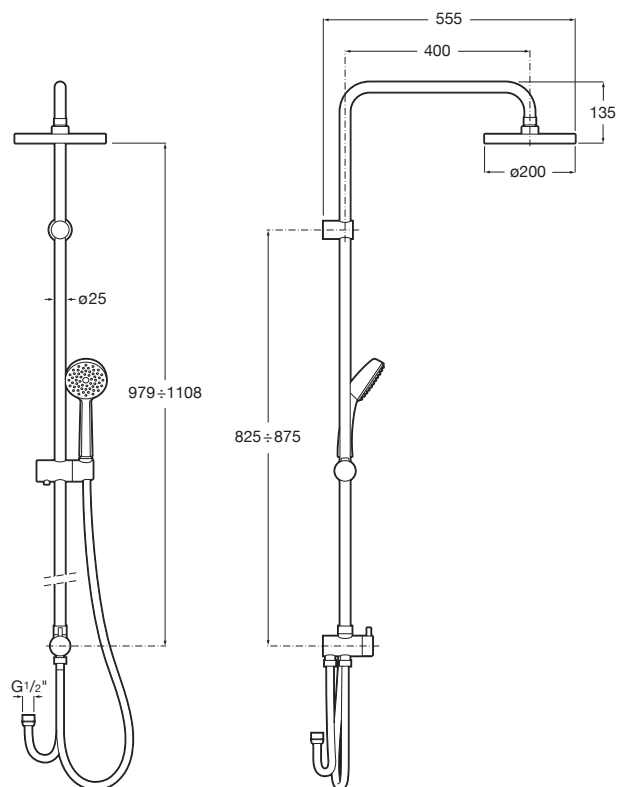
Универсальная стойка для душа, может быть соединена с любым однорычажным смесителем или термостатом (для душа или ванны).

Características generales	General features	Caractéristiques générales	Общие характеристики
<ul style="list-style-type: none"> <li>- Ducha de mano con soporte deslizante.</li> <li>- Rociador superior de gran caudal.</li> <li>- Desviador-regulador de caudal.</li> </ul>	<ul style="list-style-type: none"> <li>- Handshower with slide bar.</li> <li>- High-flow shower head.</li> <li>- Flow diverter-regulator.</li> </ul>	<ul style="list-style-type: none"> <li>- Douchette à support coulissant.</li> <li>- Pomme de douche à grand débit.</li> <li>- Dériveur-régulateur de débit.</li> </ul>	<ul style="list-style-type: none"> <li>- Душевая лейка со штангой.</li> <li>- Верхняя насадка большой площади.</li> <li>- Регулятор направления потока.</li> </ul>
Versiones	Versions	Versions	Отделка
Cromado.	Chrome.	Chromé.	Хром.



No incluido  
Not included  
Pas inclus  
Не входит  
в комплект

5B9961 C00 Brillante  
Gloss  
Brillant  
Глянцевая



# Душевые ПОДДОНЫ



		<b>Shower Trays</b>		<b>Receveurs de douche</b>		<b>Душевые поддоны</b>	
<b>58</b>	Bases de douche	<i>Shower trays</i>		Receveurs		<i>Душевые поддоны</i>	
<b>59</b>	Platos de ducha de STONEX®		<i>STONEX® shower trays</i>	Receveurs de douche en STONEX®		<i>Душевые поддоны из материала STONEX®</i>	<b>59</b> <b>60</b> Helios Terran
<b>62</b>	Platos de ducha de SURFEX®		<i>SURFEX® shower trays</i>	Receveurs de douche en SURFEX®		<i>Душевые поддоны из материала SURFEX®</i>	<b>62</b> Glace
<b>63</b>	Platos de ducha de acero	<i>Shower trays in steel</i>		Receveurs de douche en acier		<i>Стальные душевые поддоны</i>	<b>63</b> <b>64</b> In-Floor Blues XL
<b>65</b>	Platos de ducha acrílicos	<i>Acrylic shower trays</i>		Receveurs de douche en acrylique		<i>Акриловые душевые поддоны</i>	<b>65</b> <b>90</b> Neo Daiquiri Easy STA
<b>67</b>	Platos de ducha de porcelana vitrificada	<i>Shower trays in vitreous china</i>		Receveurs de douche en porcelaine vitrifiée		<i>Керамические душевые поддоны</i>	<b>67</b> <b>68</b> <b>69</b> Malta Easy STV Italia
<b>70</b>	Sistemas In-Drain	<i>In-Drain system</i>		Systèmes In-Drain		<i>In-Drain</i>	<b>70</b> <b>70</b> <b>70</b> In-Drain Plates X1 & X2 Geo-Textil
<b>72</b>	Mamparas de baño y platos de ducha	<i>Shower enclosures and shower trays</i>		Cabines de douche e piatti doccia		<i>Душевые ограждения и душевые поддоны</i>	<b>72</b> Душевые ограждения Victoria и душевые поддоны Malaga

# Душевые ПОДДОНЫ

Душевые поддоны Terran выполнены из материала Stonex®. Это прочный и долговечный состав, дающий возможность изготовления изделий широкого спектра размеров.

Поверхность поддонов Anti-slip надежно предотвращает скольжение, а также дарит естественные ощущения и приятна на ощупь.

## Shower trays

Corner, asymmetrical, square and rectangular models. Extra large sizes (up to 2 metres long) and extra thin. Roca shower trays have an anti-slip base in most models. Most are available in various colours of the Roca range.

## Receveurs

Modèles d'angle, asymétriques, carrés et rectangulaires. Grandeurs extragrandes (jusqu'à 2 mètres de largeur) et extraplats. Presque tous les modèles de receveurs de douches Roca ont le fond antidérapant. La plupart sont disponibles en différentes couleurs de la gamme Roca.

## Bases de douche

Bases de Duche modelos angulares, assimétricos, quadrados e retangulares. Tamanhos extra grandes (até 2 metros de comprimento) e extra planos. As bases de duche Roca têm fundo anti-derrapante em quase todos os modelos. A maioria está disponível em diversas cores da gama Roca.



Extraplano  
Superslim  
Extraplat  
Extra тонкий



Antideslizante  
Anti-slip  
Antidérapant  
Противоскользящее покрытие



Nivel de suelo  
Low level  
Au ras du sol  
Вровень с полом



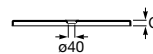
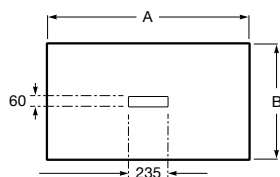

Gran resistencia al desgaste  
High resistance to wear  
Haute résistance à l'usure  
Высокая устойчивость



A medida  
To size  
Sur mesure  
В размер



## Helios



A	B	C
1000	700	25
1200	700	27
1400	700	30
1600	700	30
1000	800	25
1200	800	27
1400	800	30
1600	800	30
1000	900	25
1200	900	27
1400	900	30
1600	900	30

	Sin marco	Frameless	Sans encadrement	Без бортика	
P20164038401..0	1600 x 900 x 30	De STONEX®, superficie texturizada antideslizante. Extraplano. Incluye desagüe de gran caudal.	Shower tray in STONEX® Warm wooden texture. Extraslim. Textured anti-slip surface. It includes drain for great water flow.	Receveur en STONEX®, surface texturée antidérapante. Extraplat. Avec bonde à gros débit.	Сверхтонкий, материал STONEX®, Ультратонкий. Противоскользящее покрытие, сливное отверстие.
P20164032001..0	1600 x 800 x 30				
P2016402BC01..0	1600 x 700 x 30				
P20157838401..0	1400 x 900 x 30				
P20157832001..0	1400 x 800 x 30				
P2015782BC01..0	1400 x 700 x 30				
P2014B038401..0	1200 x 900 x 27				
P2014B032001..0	1200 x 800 x 27				
P2014B02BC01..0	1200 x 700 x 27				
P2013E838401..0	1000 x 900 x 25				
P2013E832001..0	1000 x 800 x 25				
P2013E82BC01..0	1000 x 700 x 25				

Hasta mm  
Up to mm  
Jusqu'à mm  
Até mm



	Corte a medida Sin marco	Cut to size Frameless	Sur mesure Sans encadrement	В размер С бортиком
1600 x 900 x 30	De STONEX®, superficie texturizada antideslizante. Extraplano. Incluye desagüe de gran caudal.	Shower tray in STONEX® Warm wooden texture. Extraslim. Textured anti-slip surface. It includes drain for great water flow.	Receveur en STONEX®, surface texturée antidérapante. Extraplat. Avec bonde à gros débit.	Сверхтонкий, материал STONEX®, Ультратонкий. Противоскользящее покрытие, сливное отверстие.
1600 x 800 x 30				
1600 x 700 x 30				
1400 x 900 x 30				
1400 x 800 x 30				
1400 x 700 x 30				
1200 x 900 x 27				
1200 x 800 x 27				
1200 x 700 x 27				
1000 x 900 x 25				
1000 x 800 x 25				
1000 x 700 x 25				

Nota: Mínimo 800 x 600 mm. No se admiten devoluciones de corte a medida.

Las referencias se generan automáticamente al cursar el pedido en el configurador de platos de resina.

Note: Minimum dimensions 800 x 600 mm. No returns will be admitted for cut to size shower trays.

The references are created automatically when the order is sent by means of the configurator of shower trays.

Note: Dimension minimale de 600 x 800 mm. Aucune annulation de commande de receveur sur-mesure ni aucun retour de produit ne sera accepté.

Les références sont créées automatiquement lors de la commande par l'outil de configuration des receveurs en résine.

Важно: Минимальный размер 800 x 600 мм. Невозможен возврат поддона, подрезанного под размер.


Значения будут созданы автоматически при оформлении заказа в конфигураторе.




10 Blanco  
White  
Blanc  
Белый



20 Pizarra  
Slate  
Gris ardoise  
Графит



40 Negro  
Black  
Noir  
Черный



50 Crema  
Cream  
Crème  
Кремовый

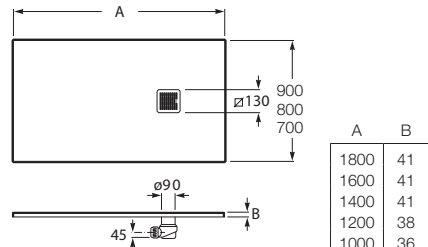



80 Decapado claro  
Light aged wood  
Blanc décapé  
Белое дерево



81 Decapado oscuro  
Dark aged wood  
Gris décapé  
Темное дерево


## Terran




		<b>Sin marco</b>	<b>Frameless</b>	<b>Sans encadrement</b>	<b>Без бортика</b>
P1017D03E801..0	2000 x 1000 x 31	De STONEX®, superficie texturizada antideslizante.	Shower tray in STONEX®. Slated texture. Extraslim. Textured anti-slip surface. It includes drain for great water flow.	Receveur en STONEX®, surface texturée antidérapante. Extraplát. Avec bonde à gros débit.	Сверхтонкий, материал STONEX®, противоскользящее покрытие, сливное отверстие.
P10170838401..0	1800 x 900 x 31				
P10164038401..0	1600 x 900 x 31	Extraplano. Incluye desagüe de gran caudal.			
P10157838401..0	1400 x 900 x 31				
P1013E838401..0	1000 x 900 x 26				
P10170832001..0	1800 x 800 x 31				
P10164032001..0	1600 x 800 x 31				
P10157832001..0	1400 x 800 x 31				
P1017082BC01..0	1800 x 700 x 31				
P1016402BC01..0	1600 x 700 x 31				
P1015782BC01..0	1400 x 700 x 31				
P1014B02BC01..0	1200 x 700 x 28				
P1013E82BC01..0	1000 x 700 x 26				
PA4B03840010	1200 x 900 x 28	De STONEX®, superficie texturizada antideslizante. Extraplano.	Shower tray in STONEX®. Slated texture. Extraslim. Textured anti-slip surface.	Receveur en STONEX®, surface texturée antidérapante. Extraplat.	Сверхтонкий, материал STONEX®, противоскользящее покрытие, без слива-перелива.
PA4B03200010	1200 x 800 x 28				
PA3E83200010	1000 x 800 x 26				
27L018000		Sifon Terran.	Siphon Terran.	Sifone Terran.	Сифон для поддона Terran.



		<b>Con marco</b>	<b>With frame</b>	<b>Avec encadrement</b>	<b>С бортиком</b>
P10270838441..0	1800 x 900 x 41	De STONEX®, superficie texturizada antideslizante. Extraplano. Incluye desagüe de gran caudal.	Shower tray in STONEX®. Slated texture. Extraslim. Textured anti-slip surface. It includes drain for great water flow.	Receveur en STONEX®, surface texturée antidérapante. Extraplat. Avec bonde à gros débit.	Сверхтонкий, материал STONEX®, противоскользящее покрытие, сливное отверстие.
P10264038441..0	1600 x 900 x 41				
P10257838441..0	1400 x 900 x 41				
P1024B038441..0	1200 x 900 x 38				
P1023E838441..0	1000 x 900 x 36				
P10270832041..0	1800 x 800 x 41				
P10264032041..0	1600 x 800 x 41				
P10257832041..0	1400 x 800 x 41				
P1024B032041..0	1200 x 800 x 38				
P1023E832041..0	1000 x 800 x 36				
P1027082BC41..0	1800 x 700 x 41				
P1026402BC41..0	1600 x 700 x 41				
P1025782BC41..0	1400 x 700 x 41				
P1024B02BC41..0	1200 x 700 x 38				
P1023E82BC41..0	1000 x 700 x 36				




10 Blanco  
White  
Blanc  
Белый




30 Cemento  
Cement  
Ciment  
Цемент




20 Pizarra  
Slate  
Gris ardoise  
Графитовый




40 Negro  
Black  
Noir  
Черный



09 Blanco roto  
Off white  
Blanc cassé  
Слоновая кость



50 Crema  
Cream  
Crème  
Кремовый

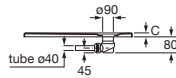
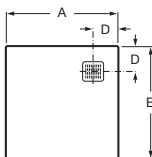



51 Arena  
Sand  
Sable  
Песочный



73 Coral  
Coral  
Corail  
Коралловый

## Terran Square



A	B	C	D
900	900	28	200
800	800	26	200

		<b>Sin marco</b>	<b>Frameless</b>	<b>Sans encadrement</b>	<b>Без бортика</b>
<b>P10332032001..0</b>	800 x 800 x 26	De STONEX®, superficie texturizada antideslizante. Extraplano. Incluye desagüe de gran caudal.	<i>Shower tray in STONEX®. Slated texture. Extraslim. Textured anti-slip surface. It includes drain for great water flow.</i>	Receveur en STONEX®, surface texturée antidérapante. Extraplat. Avec bonde à gros débit.	<i>Сверхтонкий, материал STONEX®, противоскользящее покрытие, сливное отверстие.</i>
<b>PC3843840010</b>	900 x 900 x 28	De STONEX®, superficie texturizada antideslizante. Extraplano.	<i>Shower tray in STONEX®. Slated texture. Extraslim. Textured anti-slip surface.</i>	Receveur en STONEX®, surface texturée antidérapante. Extraplat.	<i>Сверхтонкий, материал STONEX®, противоскользящее покрытие, без слива-перелива.</i>
<b>27L018000</b>		Sifon Terran.	<i>Siphon Terran.</i>	Sifone Terran.	<i>Сифон для поддона Terran.</i>



Medidas en mm.  
Dimensions in mm.  
Mesures en mm.  
Размеры в мм.

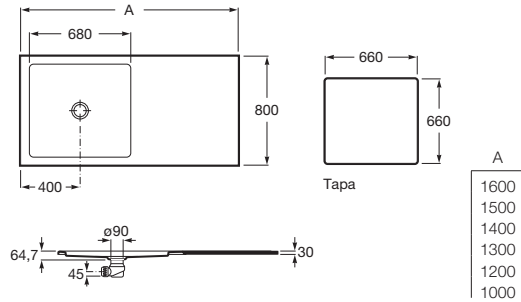
Sustituir (.) de la referencia de producto por el código de color elegido.

In the product number replace (.) with the code for the chosen colour.

Remplacer (.) de la référence du produit par le code de la couleur choisie.

В артикуле продукта замените (.) на код выбранного цвета.

Glace



276195000	1600 x 800
276194000	1600 x 800 •
276197000	1500 x 800
276196000	1500 x 800 •
276199000	1400 x 800
276198000	1400 x 800 •
276201000	1300 x 800
276200000	1300 x 800 •
276203000	1200 x 800
276202000	1200 x 800 •
276205000	1000 x 800
276204000	1000 x 800 •

De SURFEX®, superficie texturizada antideslizante. Extraplano. Incluye desagüe de gran caudal.

Made from non-slip SURFEX®. Extra-slim. Includes high-capacity drain.

Receveur en SURFEX®, gel coat à résistance longue durée, extra plat et anti-déparant. Livré avec bonde à gros débit.

Ультратплоский душевой поддон. Материал SURFEX®. С противоскользящим покрытием. Высокоэффективное сливное отверстие.

• Con tapa.

• Whit cover.

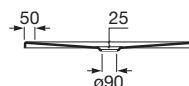
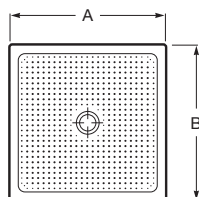
• Avec couvercle.

• С крышкой.





## In-Floor



A	B
1400	800
1400	700
1200	800
1000	800
1000	1000
900	900

<b>2B4069..7</b>	1400 x 800	De acero vitrificado de 3,5 mm, extraplano (25 mm) con juego desagüe y fondo antideslizante.	In 3,5 mm vitrified steel. Extra-slim (25 mm) with drain kit and non-slip base.	En acier vitrifié de 3,5 mm, extra-plat (25 mm) avec bonde et fond antidérapant.	Ультратонкий (25 мм) поддон из стали 3,5 мм. С противоскользящим покрытием и сливным клапаном.
<b>2B3969..7</b>	1400 x 700				
<b>2B3869..7</b>	1200 x 800				
<b>2B3769..7</b>	1000 x 800				
<b>2B3669..7</b>	1000 x 1000				
<b>2B3569..7</b>	900 x 900				

Opcional:

Estructura de instalación.

Optional:

Installation structure.

En option :

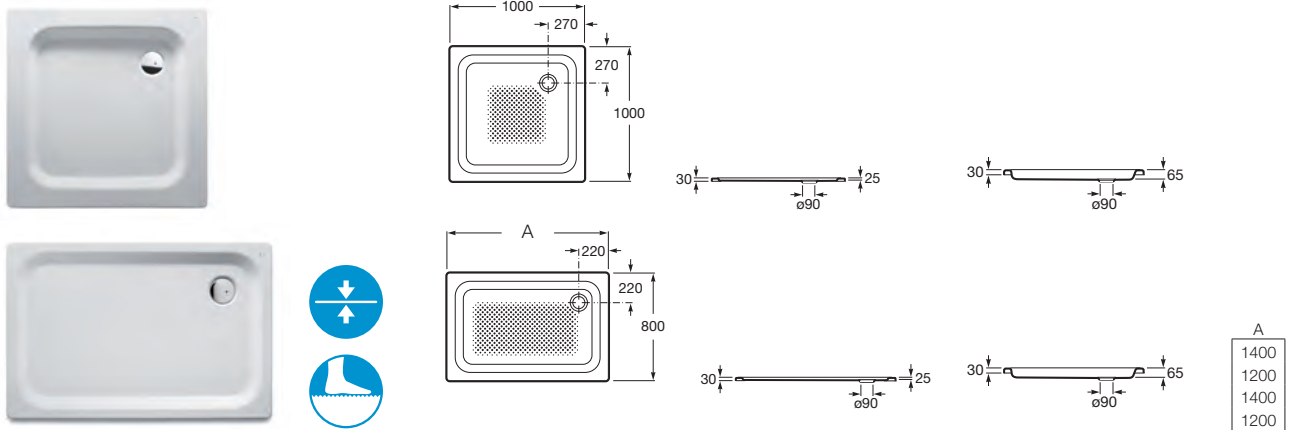
Structure pour installation.

Дополнительно:

Монтажный комплект.

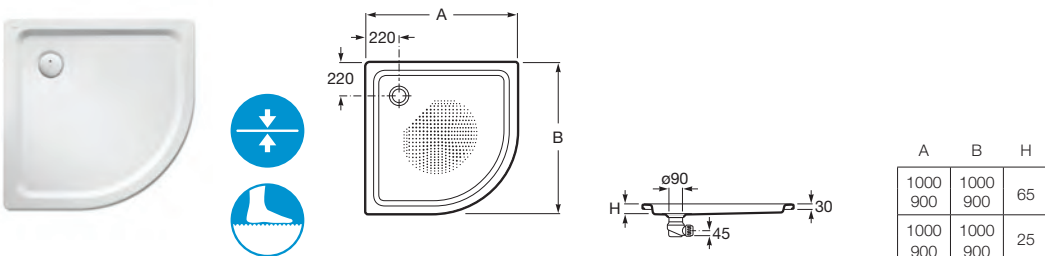


## Blues XL



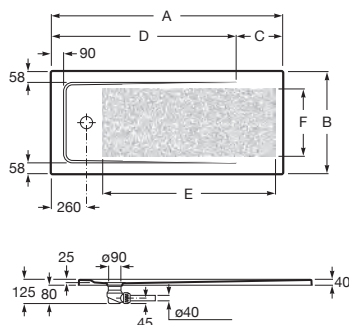
<b>2B2369..7</b>	1000 x 1000 x 25	Altura: 25 mm. Extraplano. Incluye desagüe de Ø 90.	High: 25 mm. Superslim. With Ø 90 waste.	Haut: 25 mm. Extraplat. Avec vidage Ø 90.	Сливное отверстие Ø 90. Высота 25 мм. Ультратонкий.
<b>2B2569..7</b>	• 1200 x 800 x 25	Altura: 25 mm. Extraplano. Con juego desagüe y fondo antideslizante.	High: 25 mm. Superslim. With waste kit and anti-slip base.	Haut: 25 mm. Extraplat. Avec dispositif de vidage et fond antidérapant.	Сливное отверстие и противоскользящее покрытие. Высота 25 мм. Ультратонкий.
<b>2B2769..7</b>	• 1400 x 800 x 25				
<b>2B2467..7</b>	1000 x 1000 x 65	Altura: 65 mm. Incluye desagüe Ø 90.	High: 65 mm. With Ø 90 waste.	Haut: 65 mm. Avec vidage Ø 90.	Высота 65 мм. Сливное отверстие Ø 90.
<b>2B2667..7</b>	• 1200 x 800 x 65	Altura: 65 mm. Superficie antideslizante. Incluye desagüe Ø 90.	High: 65 mm. Anti-slip base. With Ø 90 waste.	Haut: 65 mm. Fond antidérapant. Avec vidage Ø 90.	Высота 65 мм. Сливное отверстие Ø 90. Противоскользящее покрытие.
<b>2B2867..7</b>	• 1400 x 800 x 65				
		• Fondo antideslizante.	• Anti-slip base.	• Fond antidérapant.	• Противоскользящее покрытие.

## Blues XL Round



<b>2B3269..7</b>	1000 x 1000 x 25	Altura: 25 mm. Extraplano. Incluye desagüe de Ø 90.	High: 25 mm. Superslim. With Ø 90 waste.	Haut: 25 mm. Extraplat. Avec vidage Ø 90.	Сливное отверстие Ø 90. Высота 25 мм. Ультратонкий.
<b>2B3289..7</b>	• 1000 x 1000 x 25				
<b>2B3069..7</b>	900 x 900 x 25	Altura: 65 mm. Incluye desagüe Ø 90.	High: 65 mm. With Ø 90 waste.	Haut: 65 mm. Avec vidage Ø 90.	Высота 65 мм. Сливное отверстие Ø 90.
<b>2B3089..7</b>	• 900 x 900 x 25				
<b>2B3167..7</b>	1000 x 1000 x 65	Altura: 65 mm. Incluye desagüe Ø 90.	High: 65 mm. With Ø 90 waste.	Haut: 65 mm. Avec vidage Ø 90.	Высота 65 мм. Сливное отверстие Ø 90.
<b>2B2967..7</b>	900 x 900 x 65				
		• Fondo antideslizante.	• Anti-slip base.	• Fond antidérapant.	• Противоскользящее покрытие.

## Neo Daiquiri



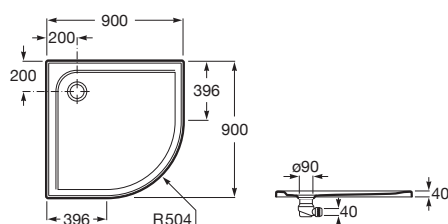
A	B	C	D	E	F
1800	800	390	1410	1375	550
1700	750	290	1410	1275	500
1700	700	290	1410	1275	500
1600	750	190	1410	1175	500
1600	700	190	1410	1175	500
1500	750	90	1410	1075	500
1500	700	90	1410	1075	500
1400	800	50	1350	975	550
1400	700	50	1350	975	500
1200	800	50	1150	775	550
1200	750	50	1150	775	500
1200	700	50	1150	775	500
1000	1000	50	950	575	550
1000	800	50	950	575	550
1000	700	50	950	575	500
900	750	50	850	475	500
900	700	50	850	475	500

276166..0	1800 x 800	Incluye juego de desagüe.	With waste kit.	Avec dispositif de vidage.	Со сливным комплектом.
276168..0	• 1700 x 750				
276169..0	1700 x 750				
276170..0	• 1700 x 700				
276171..0	1700 x 700				
276172..0	• 1600 x 750				
276173..0	1600 x 750				
276174..0	• 1600 x 700				
276175..0	1600 x 700				
276176..0	• 1500 x 750				
276178..0	• 1500 x 700				
276179..0	1500 x 700				
276302..0	• 1400 x 800				
276180..0	• 1400 x 700				
276181..0	1400 x 700				
276182..0	• 1200 x 800				
276183..0	1200 x 800				
276208..0	• 1200 x 750				
276184..0	• 1200 x 700				
276185..0	1200 x 700				
276303..0	• 1000 x 1000				
276186..0	• 1000 x 800				
276188..0	• 1000 x 700				
276190..0	• 900 x 750				
276192..0	• 900 x 700				



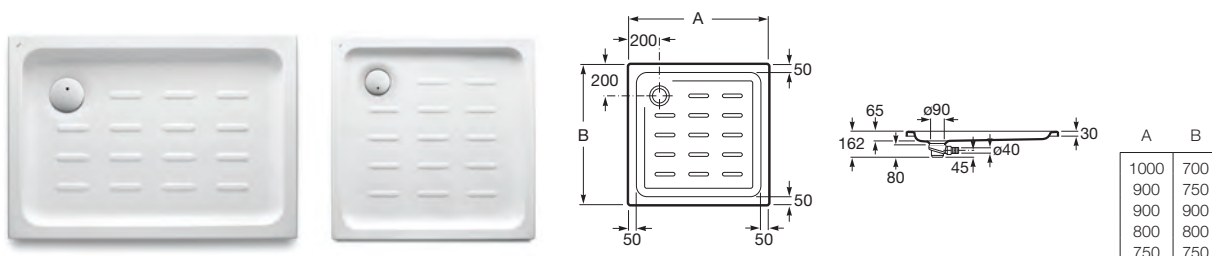
- Fondo antideslizante.
- Anti-slip base.
- Fond antidérapant.
- Противоскользящее покрытие.

## Neo Daiquiri Round



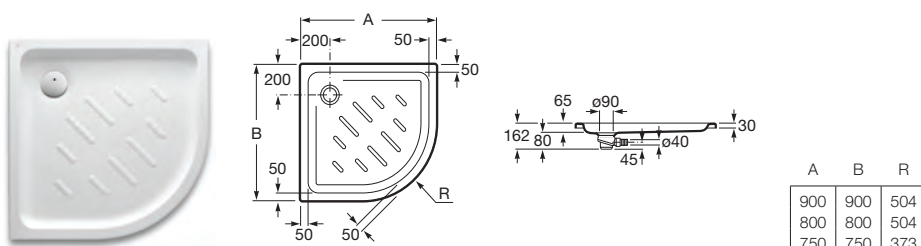
27B150..0	900 x 900	Incluye juego de desagüe y fondo antideslizante.	With waste kit and anti-slip base.	Avec dispositif de vidage et fond antidérapant.	Со сливным комплектом, с противоскользящим покрытием.
-----------	-----------	--	------------------------------------	---	---

## Easy STA



276088..0	1000 x 700	Con juego de desagüe.	With waste kit.	Avec dispositif de vidage.	Со сливным комплектом.
276087..0	900 x 750				
276081..0	900 x 900				
276080..0	800 x 800				
276079..0	750 x 750				

## Easy STA Угловой



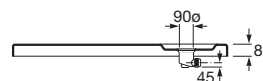
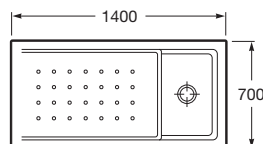
276085..0	900 x 900	Con juego de desagüe.	With waste kit.	Avec dispositif de vidage.	Со сливным комплектом.
276084..0	800 x 800				
276083..0	750 x 750				



### Malta Walk-in

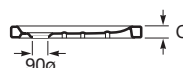
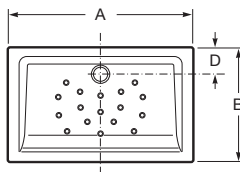


Wengé



373524..0	1400 x 700	Венге	Plato de ducha con tarima.	Shower tray with platform.	Receveur de douche avec parquet.	Душевой поддон с платформой.
		Opcional:	As option:	En option:	Дополнительно:	
506401900		Desagüe Ø 90.	Ø 90 waste.	Vidage Ø 90.	Сливное отверстие Ø 90.	

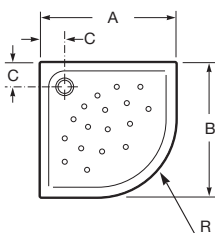
### Malta Ультраплоский



	A	B	C	D
1200	800	65	180	
	750	65	175	
	700	80	175	
1000	800	65	180	
	750	65	170	
	700	80	170	
900	700	80	170	

373516..0	1200 x 800 x 65	Altura: 65 mm. Extraplano.	High: 65 mm. Superslim.	Haut: 65 mm. Extraplat.	Ультраплоский. Высота 65 мм.
373517..0	1000 x 800 x 65				
373505..0	1200 x 750 x 65				
373506..0	1000 x 750 x 65				
373513..0	1200 x 700 x 80	Altura: 80 mm.	High: 80 mm.	Haut: 80 mm.	Высота 80 мм.
373512..0	1000 x 700 x 80				
373519..0	900 x 700 x 80				
		Opcional:	As option:	En option:	Дополнительно:
506401900		Desagüe Ø 90.	Ø 90 waste.	Vidage Ø 90.	Сливное отверстие Ø 90.

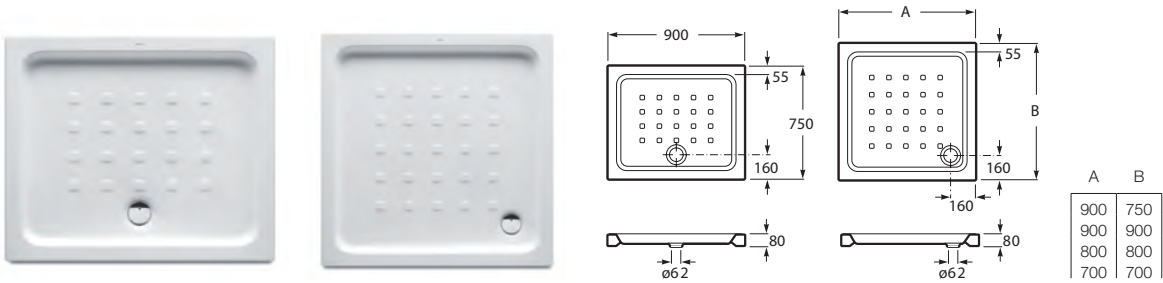
### Malta Угловой Ультраплоский



	A	B	C	D	R
1000	1000	170	45	110	
900	900	165	45	100	
1100	1100	170	65	90	

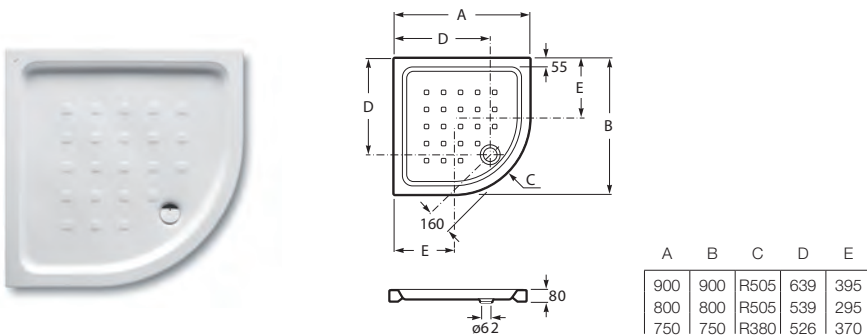
373511..0	1000 x 1000 x 45	Altura: 45 mm. Extraplano.	High: 45 mm. Superslim.	Haut: 45 mm. Extraplat.	Ультраплоский. Высота 45 мм.
373507..0	900 x 900 x 45				
373523..0	1100 x 1100 x 65	Altura: 65 mm. Extraplano.	High: 65 mm. Superslim.	Haut: 65 mm. Extraplat.	Ультраплоский. Высота 65 мм.
		Opcional:	As option:	En option:	Дополнительно:
506401900		Desagüe Ø 90.	Ø 90 waste.	Vidage Ø 90.	Сливное отверстие Ø 90.

## Easy STV



374791..0	900 x 750	Altura: 80 mm.	High: 80 mm.	Haut: 80 mm.	Высота 80 мм.
374790..0	900 x 900				
374793..0	800 x 800				
374796..0	700 x 700				

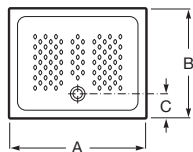
## Easy STV Угловой



374792..0	900 x 900	Altura: 80 mm.	High: 80 mm.	Haut: 80 mm.	Высота 80 мм.
374794..0	800 x 800				
374795..0	750 x 750				



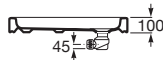
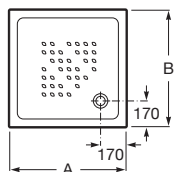
### Italia Прямоугольный



A	B	C
1200	800	170
	700	170
1000	800	170
	700	170
900	720	155

<b>37477A001</b>	1200 x 800	Altura: 100 mm.	High: 100 mm.	Haut: 100 mm.	Высота 100 мм.
<b>37477C001</b>	1000 x 800				
<b>37477B001</b>	1200 x 700				
<b>37477D001</b>	1000 x 700				
<b>374770001</b>	900 x 720				

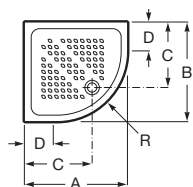
### Italia



A	B
900	900
800	800
700	700

<b>374771001</b>	900 x 900	Cuadrado. Altura: 100 mm.	Square. High: 100 mm.	Carré. Haut: 100 mm.	Квадрат. Высота 100 мм.
<b>374772001</b>	800 x 800				
<b>374773001</b>	700 x 700				

### Italia Угловой



A	B	C	D	R
900	900	625	350	550
800	800	525	250	550
700	700	480	330	370

<b>374774001</b>	900 x 900	Altura: 100 mm.	High: 100 mm.	Haut: 100 mm.	Высота 100 мм.
<b>374775001</b>	800 x 800				
<b>374776001</b>	700 x 700				



Sistemas instalación Roca  
Roca installation systems  
Systèmes installation Roca  
Инсталляционные системы Roca



Manta Geo-Textil  
Geotextile fabric  
Tissu géotextile  
Геотекстиль

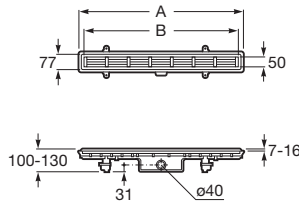
**In-Drain:** La mejor solución para conseguir espacios de ducha totalmente integrados y en plena coherencia con el ambiente del baño. Roca te ofrece el kit de desagüe para la instalación de platos de ducha de obra: todos los componentes necesarios pre-montados para un espacio sin interferencias y totalmente accesible. Amplia gama de soluciones para adaptar a tu espacio de baño.

**In-Drain:** *The finest solution for achieving the most harmonious shower space, completely integrated into the bathroom environment. Roca supplies drainage kits for installing built-in shower plates: all the necessary parts, pre-assembled to create a fully-accessible, obstacle-free space. Wide range of solutions: different designs so that you can choose the one best adapted to your needs.*

**In-Drain:** La meilleure option pour installer des espaces de douche totalement intégrés et pleinement cohérents avec l'esprit salle de bain. Roca vous propose le kit de vidange pour l'installation de receveurs de douche sur les chantiers : tous les composants nécessaires sont pré-montés pour un espace sans interférences et totalement accessible. Une ample gamme : design au choix pour trouver la solution s'adaptant le mieux à votre espace.

**In-Drain:** *Задача полного интегрирования душевых пространств в помещение ванной комнаты легко выполнима с комплектами слива для встраивания в душевые поддоны. Широкая линейка инсталляционных систем Roca гарантирует функциональность любого пространства ванной комнаты.*

## In-Drain channel



A	B
990	950
890	850
790	750
690	650

276091000	950 x 50	Elementos de instalación para duchas de obra.	Installation kit for wet room showers. Drain kit with geotextile sheet.	Éléments d'installation pour douches de chantier.	Инсталляционный комплект для душевого пространства. В состав сливного комплекта входит прокладка из геотекстиля.
276153000	850 x 50	Juego de desagüe con manta GeoTextil.		Set bonde avec feutre géotextile.	
276090000	750 x 50				
276089000	650 x 50				

## Plate X1



276095000	950 x 50	Placa de desagüe, adaptable a In-Drain Channel.	Drain cover plate. Can be adapted to fit In-Drain Channel.	Plaque de bonde, adaptable à In-Drain Channel.	Крышка сливного отверстия. Совместима с In-Drain Channel.
276155000	850 x 50				
276094000	750 x 50				
276093000	650 x 50				

## Plate X2



276098000	950 x 50	Placa de desagüe, adaptable a In-Drain Channel.	Drain cover plate. Can be adapted to fit In-Drain Channel.	Plaque de bonde, adaptable à In-Drain Channel.	Крышка сливного отверстия. Совместима с In-Drain Channel.
276154000	850 x 50				
276097000	750 x 50				
276096000	650 x 50				

## Geo-Textil



276113000	2000 x 1500	Manta Geo-Textil.	Geotextile fabric.	Tissu géotextile.	Геотекстиль.
-----------	-------------	-------------------	--------------------	-------------------	--------------




### In-Drain X3



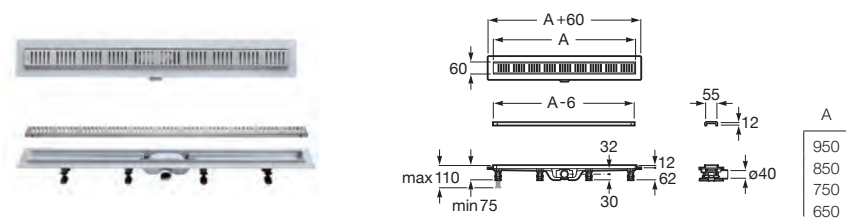
276131000	950 x 50	Juego de desagüe con manta GeoTextil. Placa de desagüe reversible: metálica o con hueco para embellecedor de cerámica. Cerámica no incluida.	Drainage kit with geotextile fabric. Reversible drainage plate. It may be installed with ceramic plate. Ceramic not included.	Set bonde avec feutre géotextile. Plaque de bonde réversible : métallique ou percée pour enjoliveur céramique. Pièce en céramique non incluse.	Инсталляционный комплект для душевого пространства. Прокладка из геотекстиля. Реверсивная керамическая панель. Панель заказывается отдельно.
276130000	850 x 50				
276129000	750 x 50				
276128000	650 x 50				

### In-Drain Shower SQ



276092000	113 x 113	Juego de desagüe. Con placa embellecedora y manta Geo-Textil.	Drain kit, with cover plate and geotextile sheet.	Set bonde. Avec plaque décorative et feutre géotextile.	Сливной комплект, с прокладкой из геотекстиля и крышкой.
-----------	-----------	---	---	---	--

### In-Drain Basic



276308000	950 x 60	Elementos de instalación para duchas de obra.	Installation kit for wet room showers. Drain kit, with cover plate.	Éléments d'installation pour douches de chantier.	Сливной комплект для влажных помещений.
276307000	850 x 60	Juego de desagüe y placa embellecedora.		Set bonde. Avec plaque décorative.	с прокладкой, с крышкой.
276306000	750 x 60				
276305000	650 x 60				

### In-Drain Shower SQ Basic



276309000	105 x 105	Elementos de instalación para duchas de obra. Juego de desagüe y placa embellecedora.	Installation kit for wet room showers. Drain kit, with cover plate.	Éléments d'installation pour douches de chantier. Set bonde. Avec plaque décorative.	Сливной комплект для влажных помещений, с прокладкой, с крышкой.
-----------	-----------	---	---	--	--

# Душевые ограждения Victoria и душевые поддоны Malaga



# Душевые ограждения Victoria и душевые поддоны Malaga

## Shower enclosures Victoria and shower trays Malaga

Shower Set shower trays and enclosures allow to issue a bathroom in an elegant and functional manner.

The ergonomic design of shower trays Malaga, versatility as an acrylic material and a few possible installation options perfectly complement the interior of a modern bathroom.

Shower enclosures Victoria are made of durable and absolutely clear tempered glass combined with brilliant, light, durable and easy to care aluminum profile.

## Cabines de douche Victoria e piatti doccia Malaga

Set doccia piatti doccia e box consentono di emettere un bagno in un elegante e il modo funzionale.

Il design ergonomico di piatti doccia Malaga, versatilità come materiale acrilico e pochi possibili opzioni di installazione completano perfettamente l'interno di un bagno moderno. Angoli di doccia Victoria sono in vetro temperato resistente e assolutamente chiaro combinato con brillante, leggero, resistente e di facile manutenzione per il profilo di alluminio.

Комплект душевого поддона и ограждения для душа позволяют оформить ванную комнату в элегантной и функциональной манере.

Эргономичный дизайн душевых поддонов Malaga, универсальность акрила как материала и несколько возможных вариантов установки прекрасно дополняют интерьер современной ванной комнаты.

Душевые ограждения Victoria выполнены из прочного и абсолютно прозрачного закаленного стекла в сочетании с блестящим, легким, долговечным и простым в уходе алюминиевым профилем.

## Mamparas de baño Victoria y platos de ducha Málaga

Conjunto de platos de ducha y recintos permiten emitir un baño en manera elegante y funcional. El diseño ergonómico de los platos de ducha Málaga, versatilidad como un material acrílico y unos pocos posibles opciones de instalación se complementan perfectamente con el interior de un baño moderno. Platos de ducha Victoria de vidrio templado resistente y absolutamente claro combinada con brillante, ligero, resistente y fácil de cuidar perfil de aluminio.



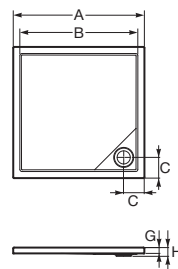
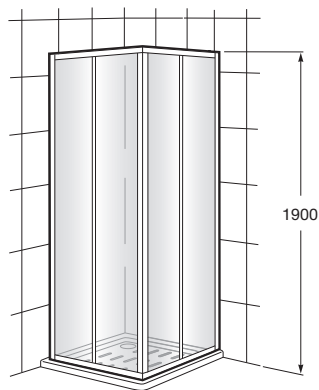
## Душевые ограждения Victoria и душевые поддоны Malaga



900 x 900

**M17609012** Cabina de duche Victoria / Shower cabin Victoria / Mamparas de baño Victoria / Душевое ограждение Victoria, квадрат

**276255000** Piatti doccia Malaga / Shower tray Malaga / À platos de ducha Malaga / Акриловый поддон Malaga, квадрат, 900x900x40, ножки



A	B	C	G	H
900	810	142	40	60


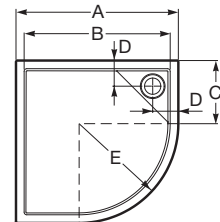
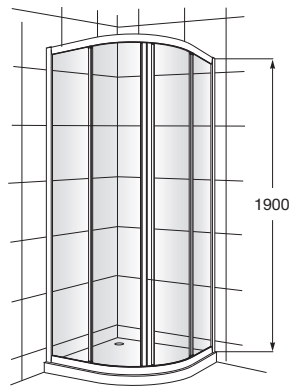
## Душевые ограждения Victoria и душевые поддоны Malaga



900 x 900

**M17809012** Cabina de duche Victoria / Shower cabin Victoria / Mamparas de baño Victoria / Душевое ограждение Victoria, 1/4 круга

**276259000** Piatti doccia Malaga / Shower tray Malaga / À platos de ducha Malaga / Акриловый поддон Malaga, 1/4 круга, 900x900x40, ножки



A	B	C	D	E	F	G
900	810	350	142	550	40	60

# Коллекции ванннх комннат



**Bathroom  
collections**

**Collections  
de bain**

**Коллекции  
ванных комнат**

94	Colecciones de baño	<i>Bathroom collections</i>	Collections de bain	<i>Коллекции ванн<span>ых</span> ком<span>нат</span></i>	94 W + W	145 Mateo
					95 Element	146 Dama Senso
					99 Khroma	153 The Gap
					104 America	162 Debba
					107 Access	166 Victoria
					111 Happening	169 Victoria Nord
					115 Hall	172 Victoria Nord
					122 Inspira	Black Edition
					129 Meridian	& Victoria
					139 Dama	Nord Ice
					144 Dama Retro	Edition
174	Sistemas de instalación	<i>Installation systems</i>	Systèmes d'installation	<i>Системы инсталляции</i>		
174	Sistema In-Wall		<i>In-Wall system</i>	Système In-Wall	<i>Системы инсталляции</i>	
183	Placas de accionamiento		<i>Operating plates</i>	Plaques du mécanisme	<i>Кнопки смыва</i>	

# Коллекции ваннх комнат

Líderes en la fabricación de Porcelana Sanitaria, Roca sigue anticipándose, en tecnología y diseño, a las necesidades y tendencias actuales del mercado. Estilo y funcionalidad, resistencia y fiabilidad en una extensa gama de modelos para todos los gustos y presupuestos. Los elementos básicos de una colección eran el lavabo, el inodoro y el bidé, pero actualmente muchas de nuestras series disponen de más piezas.

*Roca, leader in the manufacture of Sanitaryware, keeps looking forward, in technology and design, to the present needs and market trends. Style and functionality, strength and reliability in a wide range of models and ranges for all tastes and incomes. The basic elements of a collection used to be the basin, WC and bidet. Today, however, many of our series can offer much more.*

Leaders dans la fabrication de Porcelaine Sanitaire, Roca continue de devancer, en technologie et en design les besoins et les tendances actuels du marché. Style et fonctionnalité, résistance et fiabilité dans une ample gamme de modèles et de séries pour tous les goûts et budgets. Les éléments de base d'une collection étaient le lavabo, la cuvette WC et le bidet, mais, aujourd'hui, nombre de nos séries comportent davantage de pièces.

*Roca, líder po производству санитарной керамики, не останавливается на достигнутом, продолжая совершенствовать технологию и дизайн в соответствии с современными требованиями и тенденциями рынка.*

*Стиль и функциональность, прочность и надежность представлены в широком ассортименте моделей, удовлетворяющем все вкусы и ценовые запросы. Базовые элементы коллекций включают в себя раковину, унитаз и биде. Однако, сегодня во многих коллекциях представлен более широкий выбор элементов.*





## Bathroom Collections

## Collections de salle de bains

## Коллекции ваннных комнат

Para crear nuestras **Colecciones de Baño** hemos añadido a muchas de las series, una extensa gama de muebles, e incluso en algún caso, griferías diseñadas especialmente para combinar perfectamente con cada modelo y cada ambiente.

Los inodoros Roca incorporan de serie innovadores mecanismos para el ahorro y gestión inteligente del agua.

### Diseño integral

La innovación, la tecnología, la sostenibilidad y el diseño se unen para crear W+W. Un modelo único en que lavabo e inodoro son una sola pieza.

*To create our **Bathroom Collections**, we have added an extensive range of furniture units to many of the series and even, in some cases, faucets designed to perfectly combine with each model and each ambience.*

*Roca toilets are designed with a series of mechanisms that save and administer water intelligently.*

### Integrated design

*Innovation, technology, sustainability and design join forces to create W+W. A unique model in which basin and WC form a single item.*

Pour créer nos **Collections de salle de bains**, nous avons ajouté une gamme étendue de meubles à bon nombre des séries. Dans certains cas, nous avons même ajouté des robinetteries spécialement conçues et parfaitement adaptables à chaque modèle et chaque ambiance.

Les WC Roca incorporent en série des mécanismes innovateurs pour permettre l'économie et la gestion intelligente de l'eau.

### Design intégral

L'innovation, la technologie, la durabilité et le design s'unissent pour créer W+W. Un modèle unique où lavabo et cuvette W.-C. forment une seule pièce.

При создании наших **Коллекций ваннных комнат** мы увеличили ассортимент мебельных модулей для многих серий, а в некоторых случаях даже разработали смесители, идеально подходящие к каждой модели и любому окружающему пространству.

Унитазы Роса оснащены механизмами, позволяющими экономить и разумно использовать воду.

### Целостный дизайн

Инновации, технологии, экологичность и дизайн объединяют усилия для создания W+W. Уникальная модель, в которой раковина и унитаз представляют собой единый элемент.



**Diseño vanguardista**

Sugerentes colecciones de porcelana, pensadas para espacios contemporáneos. Una apuesta por el diseño más sugerente, como la exclusiva Serie Element, disponible en porcelana sanitaria, bañera y grifería, con acabados Blanco, Pergamon y Mate.

**Avant-garde design**

Striking collections of sanitaryware, conceived for contemporary spaces. A bid for the most attractive design, like the exclusive Element Range, available in sanitaryware, bath and taps, with White, Pergamon and Matt finishes.

**Design d'avant-garde**

Des collections de porcelaine suggestives conçues pour les espaces contemporains. Un mise pour le dessin plus suggestif comme l'exclusive Série Element, disponible en porcelaine sanitaire, baignoire et robinetterie, en finitions Blanc, Pergamon et Mat.

**Авангардный дизайн**

Коллекция Element предназначена для современных пространств ванной комнаты. Стиль и функциональность, комфорт и надежность идеально сочетаются в продуктах данной серии.



**Una atrevida estética para una Colección de Baño de gran versatilidad y funcionalidad**

Es perfecta para crear un ambiente cálido, personal y vanguardista en el cuarto de baño. El original empleo del color (disponible en tres variantes), en armonía con la porcelana, caracteriza a la colección de baño Khroma y, gracias al Roca Soft Texture, los acabados texturizados personalizan esta colección y llenan de alegría y desenfado el cuarto de baño.

**A bold aesthetic for a highly versatile and functional bathroom collection**

*Perfect for creating a warm, personal and cutting-edge ambience in the bathroom. The original use of colour (three options available), in harmony with vitreous china, characterises the Khroma bathroom collection. And, thanks to Roca Soft Texture, the texturised finishes personalise the collection and fill the bathroom with a joyful, carefree air.*

**Une esthétique audacieuse pour une collection de salle de bain tout en polyvalence et en fonctionnalité**

Parfaite pour créer, dans la salle de bain, une atmosphère chaleureuse, personnelle et d'avant-garde. Un emploi original de la couleur (disponible en trois variantes), en harmonie avec la porcelaine, caractérise la collection Khroma et, grâce à Roca Soft Texture, les finitions texturisées personnalisent la collection et remplissent la salle de bain de joie et de légèreté.

**Дерзкая эстетика в сочетании с функциональностью**

Оригинальное использование цвета, гармонично сочетающегося с керамикой, характеризует коллекцию ваннных комнат Khroma. Предложение, в котором цвет, текстура, комфорт и технология объединяются в ванной комнате для создания уютного и одновременно дерзкого авангардного личного пространства.



**Una mirada al pasado**

Con todas las opciones y acabados de última generación.

La Serie America incorpora lavabo para pedestal, de sobremueble y de encimera, de imponente medida y marcado carácter. Adaptable opcionalmente al mueble America, fabricado en madera maciza, acabado tipo cerezo, encimera de mármol y puertas con frontal de vidrio biselado. También dispone de bañera y tapa para inodoro y bidé en madera.

**A look at the past**

*With every latest-generation option and finish.*

*The America Range includes a washbasin for pedestal, sit-on and countertop installation, of imposing size and marked character. Optionally adaptable to America furniture made from solid wood with cherry finish, marble countertop and doors with bevelled glass front. Also available are bath and wooden covers for toilet and bidet.*

**Un regard sur le passé**

Avec toutes les options et les finitions de dernière génération.

La Série America incorpore le lavabo pour colonne, à poser sur meuble ou sur plan, à mesures imposantes et à fort caractère. Elle peut, en option, être adaptée au meuble America, fabriqué en bois massif, finition type cerisier, plan en marbre et portes avec la partie frontale en verre biseauté. Elle dispose aussi d'une baignoire et d'un abattant en bois pour cuvette WC et pour bidet.

**Очарование классики**

*Коллекция America возвращает блеск, роскошь и элегантность, присущую классическим интерьерам.*

*Сдержанные пропорции серии никогда не выйдут из моды, а отделка из массива натурального дерева придает изделиям оттенок роскоши и основательность. Мебель выполнена из массива дерева.*

*Мягкие переливы цвета, выраженная фактура массива создают теплую атмосферу в вашем личном пространстве.*

*Мебельный модуль оснащен удобной системой ящичков и внутренних полок.*

*Механизм мягкого закрывания для дверей обеспечивает их плавную и бесшумную работу. Элегантные ручки с чернением завершают образ коллекции.*



**La solución accesible de Roca**

La amplia gama de porcelana Access para personas con movilidad reducida o espacios públicos, se compone de diferentes piezas que permiten tener un espacio de baño totalmente accesible. Lavabo de diferentes medidas, inodoro tanque bajo con apertura frontal que facilita el aseo personal, inodoro suspendido, espejo orientable, asiento para ducha plegable que no deja que el agua quede acumulada y un soporte para lavabo regulable en altura.

**Roca's accessible solution**

*The extensive Access vitreous china range for those with reduced mobility or for public spaces is made up of different items to provide you with a completely accessible bathroom. Basins of different sizes, low tank WC with a front opening to help ensure personal hygiene, wall-hung WC, swivelling mirror, folding shower seat where water cannot pool and adjustable-height basin support.*

**La solution accessible de Roca**

La large gamme de porcelaine Access, pour les personnes à mobilité réduite ou pour les espaces publics, est composée de pièces permettant d'aménager un espace salle de bain totalement accessible. Lavabo de différentes dimensions, WC à réservoir bas à ouverture frontale facilitant l'hygiène personnelle, WC suspendu, miroir orientable, siège pliant pour douche évitant la stagnation de l'eau et support pour lavabo réglable en hauteur.

**Решения Roca для ванной комнаты без барьеров**

Расширенная линейка керамики Access для ваннных комнат и общественных зон для людей с ограниченной подвижностью, включает разнообразные изделия, которые помогут создать пространство без барьеров. Раковины различных размеров (1000 x 450 и 590 x 450 мм), низкие чаши унитазов с фронтальным открыванием, подвесные унитазы, регулируемое зеркало, складывающееся сиденье и регулируемый поддерживающий каркас для раковины.



### Combinación perfecta de curvas y rectas

Del equilibrio perfecto entre líneas rectas y curvas nace esta colección inspirada en la naturaleza, cuyas piezas compactas favorecen la creación de un espacio diáfano al servicio de la funcionalidad. Ramon Benedito firma el diseño de unos elementos que combinan belleza y armonía a partes iguales. El diseño y la versatilidad de las diferentes piezas permite elegir entre variadas soluciones para el espacio de baño. Incluye, por ejemplo, piezas diseñadas especialmente para los más pequeños de la casa.

### The perfect combination of curves and straight lines

*The perfect balance between straight lines and curves has given birth to this collection, inspired by nature, whose compact articles help create a diaphanous space at the service of functionality. Ramon Benedito is responsible for their design, providing an even combination of beauty and harmony. The different items' design and versatility means that you can choose from a variety of solutions for the bathroom space. The range also includes articles designed for the family's youngest members.*

### Un mariage parfait de courbes et de droites

C'est l'équilibre parfait entre courbes et droites qui donne naissance à cette collection inspirée de la nature, dont les pièces compactes favorisent la création d'un espace ouvert et dégagé au service de la fonctionnalité. Ramon Benedito signe la conception de ces éléments alliant beauté et harmonie. Le design et la polyvalence des différents articles permettent de choisir entre des solutions variées pour l'espace salle de bain. La collection présente ainsi des pièces spécialement conçues pour les enfants.

### Идеальное сочетание, вдохновленное природой

*В сердце коллекции Happening скрыт идеальный баланс между прямыми и изогнутыми линиями, который позволяет создать компактное и функциональное пространство ванной комнаты. В основе коллекции, созданной дизайнером Рамоном Бенедито, лежит природное сочетание красоты и гармонии. Ассортимент изделий и их универсальность означают, что вы можете выбрать из множества решений для пространства вашей ванной комнаты. В коллекции также представлены изделия, предназначенные для маленьких членов семьи.*



**Alta funcionalidad**

Diseño contemporáneo de alta funcionalidad, fruto de una detenida reflexión acerca de la vivienda actual y de las nuevas tipologías del futuro. Este estudio ha sido la base sobre la que se ha interpretado la serie Hall, un nuevo concepto de baño.

Cada una de las piezas de la serie optimiza el espacio disponible, la facilidad de instalación y la versatilidad en su aplicación.

**Highly Practical**

*Contemporary, highly practical design which has emerged from thinking carefully about today's homes and those of the future. This study formed the basis of the Hall series, a new bathroom concept.*

*Each one of the pieces in the series combines the best use of the space available with ease of installation and versatility in use.*

**Haute fonctionnalité**

Design contemporain de haute fonctionnalité, fruit d'une réflexion profonde sur l'habitation actuelle et les nouvelles typologies du futur. Cette étude a servi de base pour l'interprétation de la série Hall, un nouveau concept du bain.

Chaque pièce de la série optimise l'espace disponible, la facilité d'installation et la versatilité de son application.

**Высокая практичность**

*Современный, высокопрактичный дизайн для дома призван отвечать требованиям сегодняшнего и завтрашнего дня. Такова концепция серии для ванной комнаты Hall.*

*Каждый элемент серии обеспечивает оптимальное использование имеющегося пространства, прост в монтаже и многофункционален.*



**Múltiples combinaciones**

La versátil colección de porcelana y mobiliario Inspira ofrece tres líneas de diseño y múltiples combinaciones para que, sea cual sea tu estilo, encuentres en ella la solución que te permita configurar tu espacio de baño ideal. Fabricada en Fineceramic®, nuevo material 100% cerámico de alta calidad, que permite paredes más finas y definidas, y la hace un 40% más ligera que la cerámica convencional y un 30% más dura y consistente. Es fácil de limpiar y muy resistente a los productos abrasivos. Las tapas y los asientos están fabricados en Supralit®, la nueva resina registrada por Roca que ofrece una mayor higiene al ser menos porosa y es más resistente a los productos químicos.

**Multiple combinations**

*The versatile Inspira collection of vitreous china sanitaryware and furniture offers three lines of design and multiple combinations so you can, whatever your style, find the solution that allows you to configure your ideal bathroom space. Made from Fineceramic®, a new, high-quality, 100% ceramic material that allows for thinner, better-defined walls, making it 40% lighter than conventional ceramics and 30% harder and more consistent. It is also easy to clean and highly resistant against abrasive products. Covers and seats are made from Supralit®, the new resin registered by Roca that is more hygienic, as it is less porous and more resistant against chemical products.*

**Combinaisons multiples**

Polyvalente, la collection Inspira propose trois lignes esthétiques et de multiples combinaisons pour aménager une salle de bain idéal, quel que soit le style choisi. En Fineceramica®, nouveau matériau 100 % céramique haute qualité, qui permet d'obtenir des parois plus fines et mieux définies tout en étant 40 % plus léger que la céramique conventionnelle et 30 % plus dur et plus consistant. Aisé à nettoyer et très résistant aux produits abrasifs. Les abattants et lunettes sont fabriqués en Supralit®, la nouvelle résine brevetée par Roca et offrant une hygiène accrue car moins poreuse et plus résistante aux produits chimiques.

**Множество комбинаций**

В коллекции Inspira представлены три дизайнерские линейки с возможностью их комбинирования, чтобы вы могли, независимо от вашего стиля, найти решение, которое позволит создать идеальное пространство вашей ванной комнаты. Инновационный высококачественный материал Fineceramic®, позволяет сделать бортики и стенки тоньше и на 40% легче, чем это возможно сделать из обычной керамики. Также этот материал на 30% более прочный, легко поддается уборке и обладает высокой устойчивостью к абразивным средствам. Крышки и сиденья сделаны из нового материала Supralit®, который является более гигиеничным за счет меньшего количества пор и высокой устойчивости к химическим моющим средствам.





**Una solución que se adapta a tí**  
Meridian es la colección de Roca más amplia. Esta completa y versátil colección de porcelana está pensada para dar respuesta a todo tipo de requerimientos, ya que ofrece multitud de combinaciones.

**The solution that adapts to fit you**  
*Meridian is Roca's most extensive collection. This comprehensive, versatile vitreous china collection is designed to provide a response to all manner of requirements, as it offers a wide variety of combinations.*

**Une solution qui s'adapte à vous**  
Meridian est la collection la plus étendue de Roca. Complète et polyvalente, cette collection de porcelaine a été pensée pour répondre à une série de contraintes grâce à la multitude de combinaisons qu'elle permet.

**Решение для вас**  
Коллекция Meridian идеально сочетается с коллекцией смесителей Esmai. Все элементы прекрасно дополняют друг друга, придавая новое звучание пространству ванной комнаты.



**Una solución completa y actual**

Colección de baño y mobiliario totalmente renovada y diseñada para adaptarse al espacio de baño, dando un toque de distinción y modernidad con un diseño más actual, Dama ofrece nuevas posibilidades para equipar el espacio de baño.

**A complete, contemporary solution**

*A completely-revised bathroom and furniture collection that is designed to fit the bathroom space, giving it a touch of distinction and modernity with the most contemporary design, Dama offers new possibilities for equipping the bathroom space.*

**Une solution complète et actuelle**

Dama, collection de baignoire et de mobilier entièrement renouvelée et conçue pour s'adapter à l'espace de baignoire, en donnant une touche de distinction et de modernité avec un design plus actuel, offre de nouvelles possibilités pour équiper l'espace de baignoire.

**Полноценное современное решение для пространства ванной комнаты**

Дизайн изделий для ванной комнаты коллекции Dama отличается геометричностью и безупречной эстетикой. Раковины разнообразных размеров могут быть встроены в мебельные модули. Современные модели унитаза выполнены в двух версиях: с крышкой бачка и монолитные, без крышки. Коллекция отличается не только безупречной функциональностью, но и продуманным дизайном.



**Diseño al alcance de todos**

La colección The Gap está pensada para adaptarse a cualquier espacio. Dispone de un amplio abanico de medidas de lavabos e incluso uno para instalación angular y otro para integrarse en el mueble Unik. Los sanitarios, que pueden ser de tanque alto y bajo, adosados a la pared o suspendidos, incluyen la opción de tapa con caída amortiguada.

**Design within everyone's reach**

*Our The Gap collection is designed to fit in any space. It offers a wide range of basin sizes, including one for corner installation and another to fit the Unik furniture unit. WCs can feature a high or low tank, back to wall or wall-hung installation and the option of a soft-close cover.*

**Le design à la portée de tous**

La collection The Gap est pensée pour s'adapter à tous les espaces. Elle propose une large gamme de vasques de toutes tailles, dont une vasque d'angle et une vasque compatible avec le meuble Unik. Les WC sont disponibles avec réservoir haut ou bas, fixés au mur ou suspendus et avec abattant à fermeture amortie en option.

**Дизайн доступен каждому**

Коллекция The Gap прекрасно сочетает большой ассортимент раковин и новых мебельных модулей, расширяя таким образом набор эстетических решений для организации пространства ванной комнаты: теперь для каждого варианта есть ответ. Мебельная линейка представлена в пяти вариантах отделки: Белый, Глянцевый белый, Бежевый, Фиолетовый, Тиковое дерево.



**Colección de Porcelana y muebles de baño**

La colección de porcelana y muebles de baño Debba se presenta con una completa gama de productos que permite cumplir con todas las necesidades a un precio asequible.

**Vitreous china and bathroom furniture collection**

*The Debba vitreous china and bathroom furniture collection offers a comprehensive range of products that allows you to meet all your needs at an affordable price.*

**Collection Porcelaine et meubles pour salle de bain**

La collection de porcelaine et de meubles pour salle de bain Debba présente une gamme complète pour répondre à un prix abordable à tous les besoins.

**Коллекция керамических изделий для вашей ванной комнаты**

Коллекция Debba предоставляет широкий выбор решений для создания идеального пространства. Линейка керамики включает раковины различных габаритов и напольные и подвесные унитазы и биде.



**Serie Victoria, sencillez y funcionalidad**

Presente en cuartos de baño de medio mundo, se mantiene actual gracias a una inteligente combinación entre sencillez y buen gusto. Una opción económica que se adapta sin problemas a los diseños y espacios más contemporáneos. Se suministra en toda la gama de colores Roca.

**The Victoria series: simplicity and functionality**

*Present in bathrooms in half the world, it remains up to date thanks to its intelligent combination of simplicity and good taste. An economical option that has no problem in fitting in with the most contemporary designs and spaces. Available in the entire range of Roca colours.*



















**Série Victoria, simplicité et fonctionnalité**

Présente dans les salles de bains de la moitié du monde, elle reste actuelle grâce à un mariage intelligent entre simplicité et bon goût. Une option économique qui s'adapte sans problème aux designs et aux espaces les plus contemporains. Elle est fournie dans toute la gamme de couleurs Roca.

**Коллекция Victoria: простота и функциональность**

*Присутствуя в половине ваннных комнат всего мира, коллекция Victoria сохраняет актуальность благодаря рациональному сочетанию простоты и хорошего вкуса. Экономичный вариант, без проблем вписывающийся в самый современный дизайн и пространство. Серия представлена в четырех возможных вариантах отделки: Белый, Венге, Черный, Глянцевый белый.*



	W+W	Element	Khroma	America	Access	Happening	Hall	Inspira	Meridian	Dama	Dama Retro	Dama Senso	Dama Senso Cpt	The Gap	Debba	Victoria	Victoria Nord	Victoria Nord Ice Edition / Black Edition
 Inodoro tanque bajo - WC Suite WC réservoir attenant - Унитаз-компакт		•	•	•	•	•	•	•	•	•	•	•	•	•	•	•	•	
 Inodoro tanque alto - WC pan - WC réservoir haut - Унитаз для высокорасполагаемого бачка		•	•			•	•	•	•	•		•		•	•	•		
 Inodoro suspendido - Wall-hung WC WC suspendue - Подвесной унитаз	•	•	•		•	•	•	•	•	•		•		•	•	•		
 Bidé - Bidet - Bidet - Биде		•	•	•		•	•	•	•	•	•	•	•	•	•	•		
 Bidé suspendido - Wall-hung bidet Bidet suspendu - Подвесное биде		•	•			•	•	•	•	•		•		•	•	•		
 Lavabo Washbasin Lavabo Раковина		•	•	•	•	•	•	•	•	•	•	•		•	•	•		
 Mural - Wall-Hung Mural - Настенная	•	•	•	•	•	•	•	•	•	•	•	•		•	•	•		
 Encimera - Countertop À encastrer - Раковина-столешница				•		•			•	•	•		•		•			
 Semi-insertado - Semi-recessed Semi-encastrer - Полуистраиваемая								•							•			
 Sobre-encimera - Over-counter À poser - Накладная		•	•			•	•	•	•			•		•				
 Semi-empotrar - Semi-recessed Semi-encastrer - Врезная									•	•	•			•				
 Lavamanos - Wash-stand Lave-mains - Мини-раковина							•		•	•		•		•				
 Urinarios Urinals Urinoirs Писсуар							•											
							•											
 Bañera - Bath - Baignoire - Ванна		•		•			•											
 Plato de ducha - Shower tray Receveur - Душевой поддон							•											
 Muebles Furniture Meubles Мебель				•				•						•	•		•	•
								•		•								
														•	•			
				•				•						•			•	•
				•										•				
 Grifería - Faucets Robinetterie - Смесители	•	•														•		
 Accesorios - Accessories Accessoires - Аксессуары																•		

Pictogramas - Pictograms - Pictogrammes - Пиктограммы		Pictogramas - Pictograms - Pictogrammes - Пиктограммы	
	Inodoros: 6 / 3 L Toilets: 6 / 3 L WC: 6 / 3 L Унитазы 6 / 3 литра		Soft close (cajones) Soft close (drawers) Soft close ( tiroirs) Soft close (ящики)
	Inodoros: 4,5 / 3 L Toilets: 4,5 / 3 L WC: 4,5 / 3 L Унитазы 4,5 / 3 литра		Soft & self close (cajones) Soft & self close (drawers) Soft & self close ( tiroirs) Soft & self close (ящики)
	Inodoros: 4 / 2 L Toilets: 4 / 2 L WC: 4 / 2 L Унитазы 4 / 2 литра		Soft close (puertas) Soft close (doors) Soft close (portes) Soft close (дверцы)
	Безводный		Soft & self close (puertas) Soft & self close (doors) Soft & self close (portes) Soft & self close (дверцы)
	Lavabo compact Compact basin Lavabo compact Компактная раковина		Mueble compact Compact furniture Meuble compact Компактная мебель
	Sifón ahorra espacio Space saving siphon Siphon réduit Компактный сифон		Patas opcionales Optional legs Pieds en option Ножки
	Inodoro compacto Compact toilets WC compact Компактный унитаз		Reversible Reversible Réversible Двусторонний
	Altura especial inodoro Special-height toilets Cuvette Surélevé Специальная высота унитаза		Bajo consumo Low consumption Faible consommation С подсветкой
	Sin brida Rimless Rimless Без ободка		Tecnología LEDs LED technology Technologie LED LED технологии
	Adosado a pared Back to wall Fixé au mur Приставной		Apertura derecha/izquierda Right/Left opening Ouverture à droite/gauche Открытие вправо/влево
	Vozможность монтажа на унитаз сиденья Multiclean.		Sistema anti-robo Vandal-proof Antivandalisme Система антивандализм
	Sistema de caída amortiguada Soft close system Système à retombée amortie Механизм мягкого закрывания		Funcionamiento sin contacto Touch-free operation Fonctionnement sans contact Управление без прикосновения
	Adequado para niños/uso público Basins for children/for public spaces Pour enfants/pour espaces publics Для детей / для общественных мест		Detección remota Presence detector Détection à distance Датчик присутствия
	Asas Handles Poignées Ручки		Posibilidad de descarga automática Automatic flush option Possibilité d'évacuation automatique Автоматическая система смыва
	Aroyacabezas Headrest Appuie-tête Подголовник		Configurable 4 colores 4 configurable colours Configurable 4 coloris 4 варианта цветовой гаммы
	Movilidad reducida Reduced mobility Mobilité réduite Ограниченная подвижность		Uso privado / Semipúblico Private / Semi public use Usage privé/public Частное / Общественное
	Estantes regulables Adjustable height shelves Étagères ajustables Регулируемые по высоте полки		Señal acústica Audio signal Signal sonore Аудиосигнал
	Toma eléctrica Mains powered Prise électrique Электрическая розетка		Funcionamiento sin contacto Touch-free operation Fonctionnement sans contact Управление без прикосновения
	Presionar para abrir Push to open Appuyer pour ouvrir Открытие нажатием		Silencioso Silent Silencieux Бесшумный

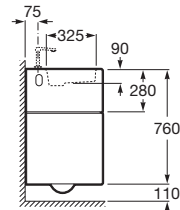
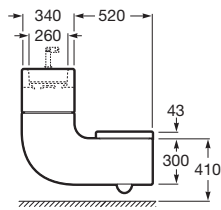
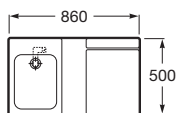
W + W

Lavabo e inodoro dos en uno

Two-in-one basin and WC

Lavabo et WC deux en un

Раковина и унитаз «два в одном»



893020001

Lavabo, inodoro y grifería Singles, se incluye tapa.

Basin, WC and Singles faucet. Includes cover.

Lavabo, WC et robinetterie Singles, avec abattant.

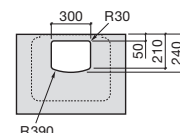
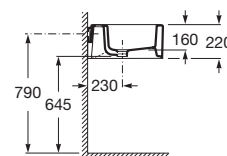
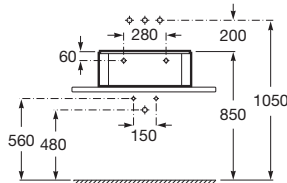
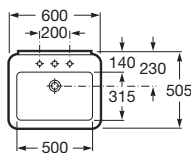
Раковина и унитаз. Крышка в комплекте. Смеситель Singles.



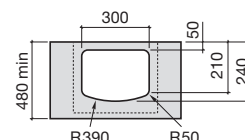
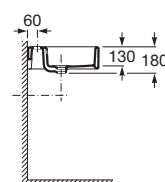
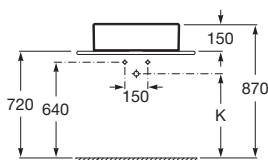
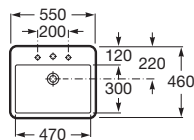


# Element

Lavabo mural o de sobre encimera	Wall-hung washbasin or countertop basin	Lavabo mural ou à poser sur plan	Подвесная или накладная раковина
----------------------------------	---	----------------------------------	----------------------------------



327570..0 600 ○○○	Lavabo con: 527002510 Juego de fijación.	Washbasin with: 527002510 Fixing kit.	Lavabo avec: 527002510 Jeu de fixation.	Раковина с: 527002510 Установочным комплектом
327571..0 600 ○●○				
5A3562C00	Mezclador empotrable para lavabo, con aireador.	Monoblock basin mixer with aerator.	Mélangeur à encastrer pour lavabo avec aérateur.	Смеситель-моноблок для раковины, с аэратором.

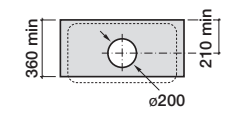
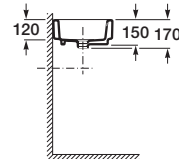
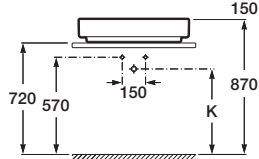
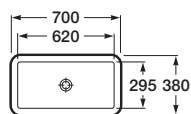
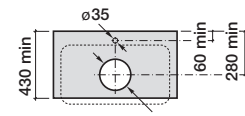
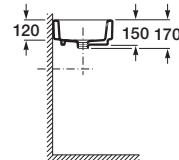
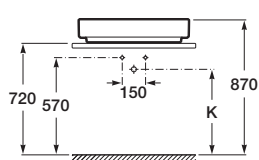
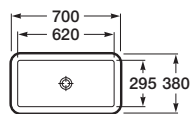


K (сифон)  
530 Totem/Minimal  
640 Bottle

327576..0 550 ○●○	Lavabo sobre encimera.	Countertop basin.	Lavabo à poser sur plan.	Накладная раковина.
-------------------	------------------------	-------------------	--------------------------	---------------------



Lavabo sobre encimera	Countertop basin	Lavabo à poser sur plan	Накладная раковина
-----------------------	------------------	-------------------------	--------------------



K (сифон)  
530 Totem/Minimal  
570 Bottle

327572..0 700 x 380	Lavabo con las 4 caras esmaltadas.	Washbasin glazed on 4 sides.	Lavabo avec 4 faces émaillées.	Глазурованная с 4-х сторон раковина.
5A3562C00	Mezclador empotrable para lavabo, con aireador.	Monoblock basin mixer with aerator.	Mélangeur à encastrer pour lavabo avec aérateur.	Смеситель-моноблок, с аэратором.



Medidas en mm.  
Dimensions in mm.  
Mesures en mm.  
Размеры в мм.

Sustituir (..) de la referencia de producto por el código de color elegido.

In the product number replace (..) with the code for the chosen colour.





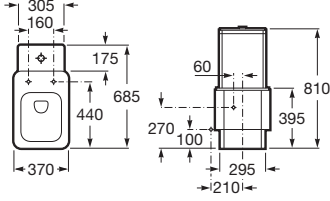
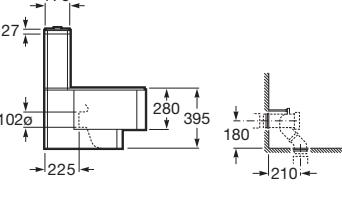
Remplacer (..) de la référence du produit par le code de la couleur choisie.

В артикуле продукта замените (..) на код выбранного цвета.




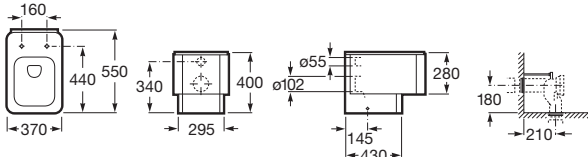
○ Orificio insinuado para la grifería. Pre-punched taphole. Trou prépercé pour la robinetterie. Намеченное отверстие под смеситель.

● Orificio practicado para la grifería. Pierced taphole. Trou percé pour la robinetterie. Отверстие под смеситель.

## Element


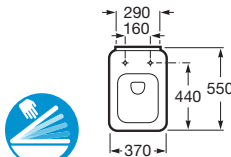
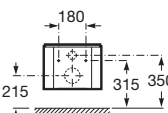
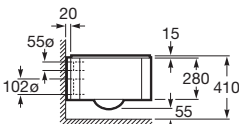
Inodoro de tanque bajo	Close-coupled WC suite	Cuvette WC à réservoir attenant	Унитаз-компакт	
	  			
<b>342577..0</b>	Taza de salida dual adosada a la pared con: 527003010 Juego de fijación. 526505414 Codo para evacuación vertical.	WC pan back to wall dual outlet with: 527003010 Fixing kit. 526505414 Elbow for vertical waste.	Cuvette à évacuation duale adossée au mur avec: 527003010 Jeu de fixation et 526505414 coude pour évacuation verticale.	Чаша унитаза с двойным выпуском с: 527003010 Установочным комплектом. 526505414 Патрубком для вертикального выпуска.
<b>341570..0</b>	Tanque completo con: 822860001 Juego de mecanismos de doble descarga 6/3 L.	Cistern complete with: 822860001 6/3 L. dual-flush cistern fittings.	Réservoir complet avec: 822860001 Jeu de mécanisme à poussoir double volume 6/3 L.	Бачок комплектуется: 822860001 механизмом двойного слива на 3/6 литров.
<b>801572..4</b>	Asiento y tapa lacados de caída amortiguada.	Lacquered seat and cover with soft-closing system.	Abattant double laqué à retombée amortie.	Лакированное сиденье и крышка с механизмом «мягкое закрытие».
Opcional:	As option:	En option:	Дополнительно:	
892010100 Fijación codo a pared.	892010100 Fixing elbow to wall.	892010100 Fixation coude à mur.	892010100 Патрубок для вывода в стену.	




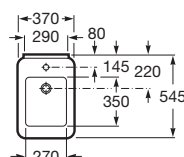

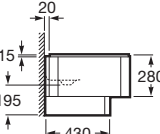
Inodoro de tanque alto	WC Pan with high-mounted cistern	Cuvette de WC à réservoir haut	Напольный унитаз с высокорасполагаемым или встраиваемым бачком	
	 			
<b>347577..0</b>	Taza de salida dual adosada a pared con: 892010000 Juego de fijación 526505414 Codo para evacuación vertical.	WC pan back to wall dual outlet with: 892010000 Fixing kit. 526505414 Elbow for vertical waste.	Cuvette adossée au mur à évacuation duale avec: 892010000 Jeu de fixation. 526505414 Coude pour évacuation verticale.	Чаша унитаза с: 892010000 Установочным комплектом. 526505414 Патрубком для вертикального выпуска.
<b>801572..4</b>	Asiento y tapa lacados de caída amortiguada.	Lacquered seat and soft-close cover.	Abattant et couvercle laqués à descente retenue.	Лакированное сиденье и крышка с механизмом «мягкое закрытие».
Opcional:	As option:	En option:	Дополнительно:	
892010000 Fijación codo a pared.	892010000 Fixing elbow to wall.	892010000 Fixation coude à mur.	892010000 Патрубок для вывода в стену.	



## Element


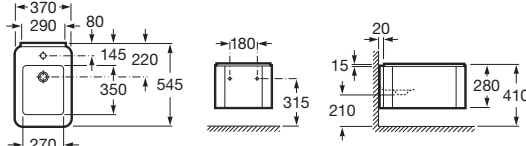
	Inodoro suspendido	Wall-hung WC pan	Cuvette WC mural	Подвесной унитаз
				
<b>346577..0</b>	Inodoro suspendido con: 822039000 Juego de anclaje.	WC pan with: 822039000 Anchorage kit.	Cuvette mural avec: 822039000 Jeu d'ancrage.	Чаша унитаза с: 822039000 Анкерным креплением.
<b>801572..4</b>	Asiento y tapa lacados de caída amortiguada.	Lacquered seat and cover with soft-closing system.	Abattant double laqué à retombée amortie.	Лакированное сиденье и крышка с механизмом «мягкое закрытие».
	Para instalación con: Cisterna empotrada (Duplo, Montage-Set o tanque empotrable) o 506901810 Fluxómetro empotrado.	For installation with: Concealed cistern (Duplo, Montage-Set or concealed cistern) or 506901810 Concealed flush-valve.	Pour une installation avec: Réservoir encastré (Duplo, Montage-Set ou réservoir à encastrer) ou 506901810 Robinet de chasse encastré.	Для установки с: Скрытый бачок (Duplo или скрытый бачок) или 506901810 скрытый сливной клапан.



	Bidé	Bidet	Bidet	Биде	
					
<b>357574..0</b>	○ Bidé adosado a pared con: 527003010 Juego de fijación.	Bidet back to wall with: 527003010 Fixing kit.	Bidet adossé au mur avec: 527003010 Jeu de fixation.	Биде с: 527003010 Установочным комплектом.	
<b>357577..0</b>	●				
<b>506402210</b>	Sifón curvo.	Trap.	Siphon courbe.	Сифон.	
<b>892808000</b>	Manguito.	Outlet connector.	Manchon.	Выпускное соединение.	
	Opcional:	As option:	En option:	Дополнительно:	
<b>5A6462C00</b>	Mezclador empotrable para lavabo con aireador.	Monoblock basin mixer with aerator.	Mélangeur à encastrer pour lavabo avec aérateur.	Смеситель-моноблок с аэратором для биде.	



## Element

	Bidé suspendido	Wall-hung bidet	Bidet mural	Подвесное биде
				
357575..0 ○	Bidé suspendido con: 822039000 Juego de anclaje.	Wall-hung bidet with: 822039000 Anchorage kit.	Bidet mural avec: 822039000 Jeu d'ancrage.	Подвесное биде с: 822039000 Анкерным креплением.
357576..0 ●				
506402210	Sifón curvo (es el recomendado).	Trap (it's the recommended one).	Siphon courbe (il est celui recommandé).	Сифон для биде (рекомендованный).
	Para instalación con: 527004010 Fijación mural directa a pared. 890041000 Duplo. 890002000 Montage-Set bidé.	For installation with: 527004010 Hung directly on the wall. 890041000 Duplo. 890002000 Montage-Set bidet.	Pour une installation avec: 527004010 Fixation murale directement sur le mur. 890041000 Duplo. 890002000 Montage-Set bidet.	Для установки с: 527004010 Крепление на стену. 8900041000 Duplo. 890002000 Монтажный набор для биде.
	Opcional:	As option:	En option:	Дополнительно:
5A6462C00	Mezclador empotrable para lavabo con aireador.	Monoblock basin mixer with aerator.	Mélangeur à encastrer pour lavabo avec aérateur.	Смеситель-моноблок с аэратором для биде.



Medidas en mm.  
Dimensions in mm.  
Mesures en mm.  
Размеры в мм.

Sustituir (.) de la referencia  
de producto por el código  
de color elegido.

In the product number  
replace (.) with the code  
for the chosen colour.

Remplacer (.) de la  
référence du produit par le  
code de la couleur choisie.

В артикуле продукта  
замените (.) на код  
выбранного цвета.

○ Orificio insinuado para la grifería.  
Pre-punched taphole.  
Trou prépercé pour la robinetterie.  
Намеченное отверстие под смеситель.

● Orificio practicado para la grifería.  
Pierced taphole.  
Trou percé pour la robinetterie.  
Отверстие под смеситель.

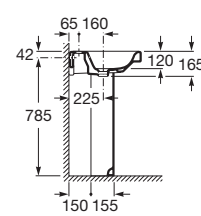
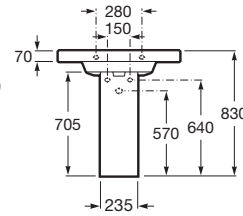
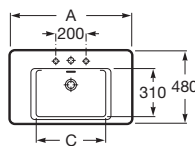
# Khroma

Lavabo mural, para pedestal, semipedestal o de sobremueble

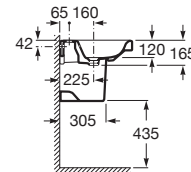
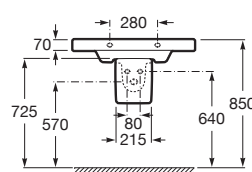
Wall-hung washbasin, for pedestal, semi-pedestal or countertop basin

Lavabo mural, pour colonne, semi-colonne ou à poser sur meuble

Настенная раковина, с пьедесталом, с полупьедесталом, или раковина-столешница



A	C
800	460
700	420
600	360



327650000	○●○ 800 x 480	Lavabo con: 527002510 Juego de fijación.	Washbasin with: 527002510 Fixing kit.	Lavabo avec: 527002510 Jeu de fixation.	Раковина с: 527002510 Установочным комплектом.
327651000	700 x 480				
327652000	600 x 480				
337650000		Pedestal.	Pedestal.	Colonne.	Пьедестал
337652000		Semipedestal con: 527004214 Juego de fijación.	Semi-pedestal with: 527004214 Fixing kit.	Semi-colonne avec: 527004214 Jeu de fixation.	Полупьедестал с: 527004214 Установочным комплектом.



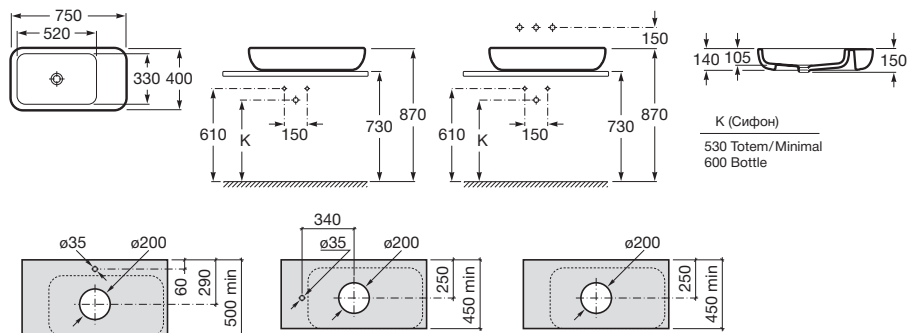
Medidas en mm. Dimensions in mm. Mesures en mm. Размеры в мм.

○ Orificio insinuado para la grifería. Pre-punched taphole. Trou prépercé pour la robinetterie. Намеченное отверстие под смеситель.

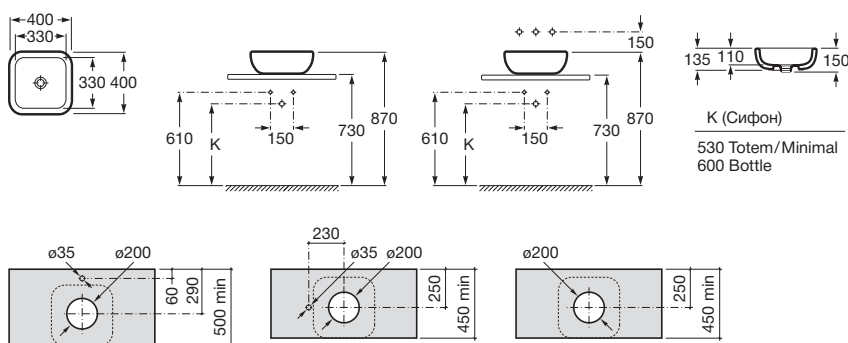
● Orificio practicado para la grifería. Pierced taphole. Trou percé pour la robinetterie. Отверстие под смеситель.

## Khroma

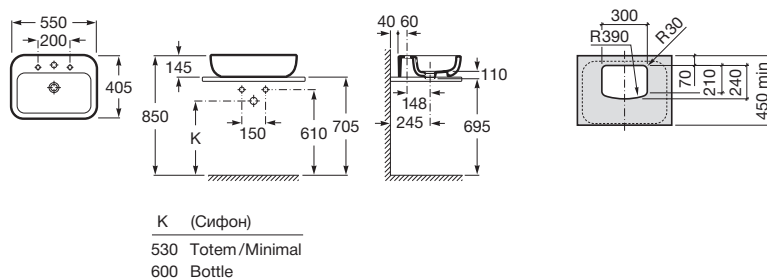
Lavabo de sobre encimera	Countertop basin	Lavabo à poser sur plan	Накладная раковина
--------------------------	------------------	-------------------------	--------------------



327655000 750 x 400




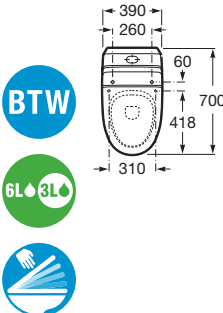
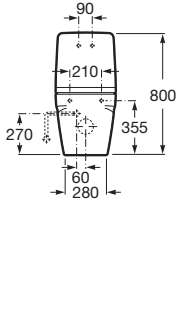
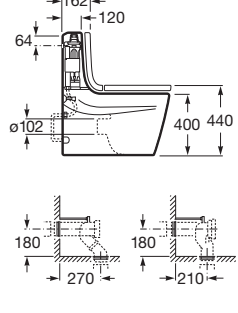
327654000 400 x 400




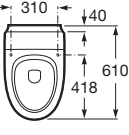
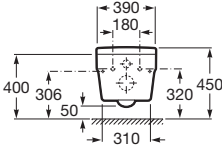
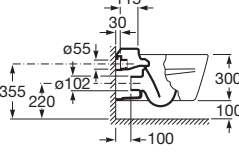
327653000 ○●○ 550 x 405



## Khroma

Inodoro de tanque bajo	Close-coupled WC suite	Cuvette WC à réservoir attenant	Унитаз-компакт
			
<p><b>342657000</b></p> <p>Taza adosada a la pared de salida dual con: 527003010 Juego de fijación 526505414 Codo para evacuación vertical.</p>	<p><b>WC pan back to wall dual outlet with:</b> 527003010 Fixing kit. 526505414 Elbow for vertical waste.</p>	<p><b>Cuvette adossée au mur à évacuation duale avec:</b> 527003010 Jeu de fixation. 526505414 Coude pour évacuation verticale.</p>	<p><b>Приставная чаша унитаза с двойным выпуском с:</b> 527003010 Установочным комплектом. 526505414 Патрубком для вертикального выпуска.</p>
<p><b>341650000</b></p> <p>Tanque completo con: 822861001 Juego de mecanismos de doble descarga 6/3 L.</p>	<p><b>Cistern complete with:</b> 822861001 6/3 L dual-flush cistern fittings.</p>	<p><b>Réservoir complet avec:</b> 822861001 Jeu de mécanisme à poussoir double volume 6/3 L.</p>	<p><b>Бачок комплектуется:</b> 822861001 механизмом двойного слива на 3/6 литров.</p>
<p><b>80165A...</b></p> <p>Respaldo frontal tanque en acabados Ice White, Silver Grey y Passion Red.</p>	<p><b>Tank-front backrest in finishes Ice White, Silver Gray and Passion Red.</b></p>	<p><b>Dossier avant du réservoir:</b> finitions Ice White, Silver Grey et Passion Red.</p>	<p><b>Спинка унитаза Ice White, без отделки «Roca Soft Texture». Silver Grey, Passion Red, с отделкой «Roca Soft Texture»</b></p>
<p><b>801652...</b></p> <p>Asiento y tapa de caída amortiguada. Acabado en "Roca Soft Texture".</p>	<p><b>Seat and cover with soft-closing system. Finished in "Roca Soft Texture".</b></p>	<p><b>Abattant double à retombée amortie. Finitions "Roca Soft Texture".</b></p>	<p><b>Сиденье и крышка из лакированной термозакаленной смолы с механизмом «мягкое закрывание». Ice White, без отделки «Roca Soft Texture». Silver Grey, Passion Red, с отделкой «Roca Soft Texture».</b></p>



Inodoro suspendido	Wall-hung WC pan	Cuvette WC mural	Подвесной унитаз
			
<p><b>346657000</b></p> <p>Inodoro suspendido con: 822039000 Juego de anclaje.</p>	<p><b>WC pan with:</b> 822039000 Anchorage kit.</p>	<p><b>Cuvette mural avec:</b> 822039000 Jeu d'ancrage.</p>	<p><b>Чаша унитаза с:</b> 822039000 Анкерным креплением.</p>
<p><b>801652...</b></p> <p>Asiento y tapa de caída amortiguada. Acabado en "Roca Soft Texture".</p>	<p><b>Seat and cover with soft-closing system. Finished in "Roca Soft Texture".</b></p>	<p><b>Abattant double à retombée amortie. Finitions "Roca Soft Texture".</b></p>	<p><b>Сиденье и крышка из лакированной термозакаленной смолы с механизмом «мягкое закрывание». Ice White, без отделки «Roca Soft Texture». Silver Grey, Passion Red, с отделкой «Roca Soft Texture».</b></p>

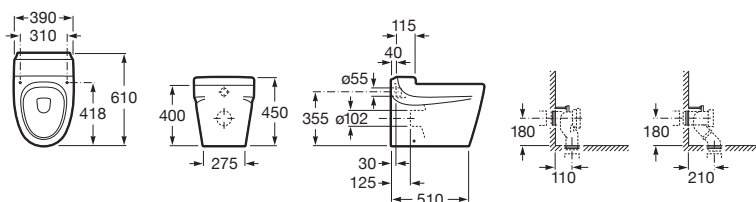


004 Ice White.

F1T Silver Grey.

F3T Passion Red.

## Khroma

Inodoro de  
tanque altoWC Pan with  
high-mounted cisternCuvette de WC  
à réservoir hautУнитаз для  
высокорасполагаемого  
бачка

347657000

Taza de salida dual adosada a la pared con:  
527003010 Juego de fijación  
526505414 Codo para evacuación vertical.

WC pan back to wall dual outlet  
with: 527003010 Fixing kit.  
526505414 Elbow for  
vertical waste.

Cuvette à évacuation duale  
adossée au mur avec:  
527003010 Jeu de fixation.  
526505414 Coude pour  
évacuation verticale.

Приставная чаша унитаза с  
двойным выпуском с:  
527003010 Установочным  
комплектном.  
526505414 Патрубком для  
вертикального выпуска.

801652...

Asiento y tapa de caída  
amortiguada. Acabado en  
"Roca Soft Texture".

Seat and cover with soft-  
closing system. Finished in  
"Roca Soft Texture".

Abattant double à retombée  
amortie. Finitions "Roca Soft  
Texture".

Сиденье и крышка  
из лакированной  
термозакаленной смолы с  
механизмом «мягкое  
закрывание».  
Ice White, без отделки «Roca  
Soft Texture». Silver Grey,  
Passion Red, с отделкой  
«Roca Soft Texture».



Medidas en mm.  
Dimensions in mm.  
Mesures en mm.  
Размеры в мм.

Sustituir (.) de la referencia  
de producto por el código  
de color elegido.



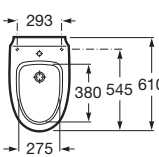
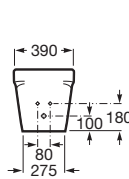
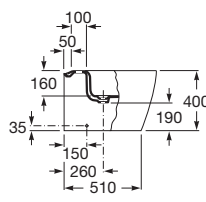
In the product number  
replace (.) with the code  
for the chosen colour.

Remplacer (.) de la  
référence du produit par le  
code de la couleur choisie.



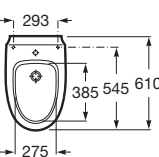
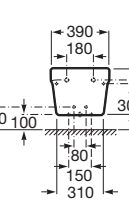
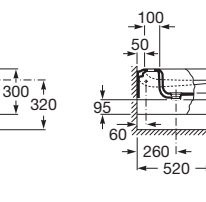
В артикуле продукта  
замените (.) на код  
выбранного цвета.



## Khroma

Bidé	Bidet	Bidet	Биде
			
			
<p><b>357657000</b> ● Bidé adosado a la pared con: 527003010 Juego de fijación. 506402210 Sifón curvo. 892808000 Manguito.</p>	<p><i>Bidet back to wall with: 527003010 Fixing kit. 506402210 Trap. 892808000 Outlet connector.</i></p>	<p>Bidet adossé au mur avec: 527003010 Jeu de fixation. 506402210 Siphon courbe. 892808000 Manchon.</p>	<p>Приставное биде с: 527003010 Установочным комплектом. 506402210 Сифоном для биде. 892808000 Выпускным соединением.</p>
<p><b>806652...</b> Tapa bidé de caída amortiguada. Acabado en "Roca Soft Texture".</p>	<p><i>Bidet lid with soft-closing system. Finished in "Roca Soft Texture".</i></p>	<p>Abattant pour bidet à retombée amortie. Finitions "Roca Soft Texture".</p>	<p>Сиденье и крышка из лакированной термозакаленной смолы с механизмом «мягкое закрывание». Ice White, без отделки «Roca Soft Texture». Silver Grey, Passion Red, с отделкой «Roca Soft Texture».</p>



Bidé suspendido	Wall-hung bidet	Bidet mural	Подвесное биде
			
			
<p><b>357655000</b> ● Bidé suspendido con: 822039000 Juego de anclaje.</p>	<p><i>Wall-hung bidet with: 822039000 Anchorage kit.</i></p>	<p>Bidet mural avec: 822039000 Jeu d'ancrage.</p>	<p>Подвесное биде с: 822039000 Анкерным креплением.</p>
<p><b>506402210</b> Sifón curvo (es el recomendado).</p>	<p><i>Siphon (it's the recommended one).</i></p>	<p>Siphon courbe (il est celui recommandé).</p>	<p>Сифон для биде (рекомендованный).</p>
<p><b>806652...</b> Tapa bidé de caída amortiguada. Acabado en "Roca Soft Texture".</p>	<p><i>Bidet lid with soft-closing system. Finished in "Roca Soft Texture".</i></p>	<p>Abattant pour bidet à retombée amortie. Finitions "Roca Soft Texture".</p>	<p>Сиденье и крышка из лакированной термозакаленной смолы с механизмом «мягкое закрывание». Ice White, без отделки «Roca Soft Texture». Silver Grey, Passion Red, с отделкой «Roca Soft Texture».</p>



004 Ice White.

F1T Silver Grey.

F3T Passion Red.

Medidas en mm.  
Dimensions in mm.  
Mesures en mm.  
Размеры в мм.

Sustituir (,) de la referencia de producto por el código de color elegido.

*In the product number replace (,) with the code for the chosen colour.*


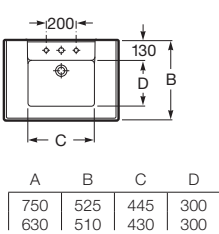
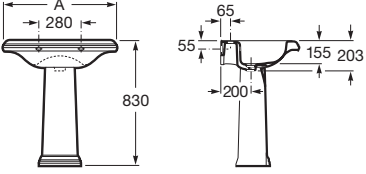
Remplacer (,) de la référence du produit par le code de la couleur choisie.

*В артикуле продукта замените (,) на код выбранного цвета.*



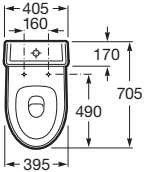
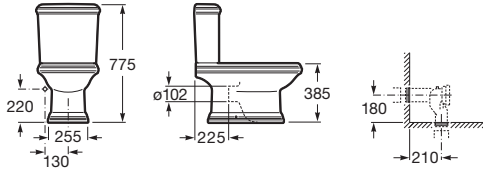

○ Orificio insinuado para la grifería. Pre-punched tap hole. Trou prépercé pour la robinetterie. Намеченное отверстие под смеситель.

● Orificio practicado para la grifería. Pierced tap hole. Trou percé pour la robinetterie. Отверстие под смеситель.




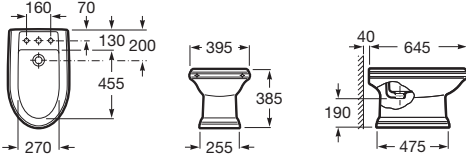
## America

	Lavabo mural, para pedestal o sobremueble	Wall-hung washbasin, for pedestal or vanity basin	Lavabo mural, pour colonne o à poser sur meuble	Настенная раковина, раковина с пьедесталом												
																
			<table border="1"> <tr> <td>A</td> <td>B</td> <td>C</td> <td>D</td> </tr> <tr> <td>750</td> <td>525</td> <td>445</td> <td>300</td> </tr> <tr> <td>630</td> <td>510</td> <td>430</td> <td>300</td> </tr> </table>	A	B	C	D	750	525	445	300	630	510	430	300	
A	B	C	D													
750	525	445	300													
630	510	430	300													
327490..0	●●○ 750 x 525	Lavabo con: 527002510 Juego de fijación.	Washbasin with: 527002510 Fixing kit.	Lavabo avec: 527002510 Jeu de fixation.												
327491..0	○●○ 630 x 510			Раковина с: 527002510 Установочным комплектом												
337490..0		Pedestal.	Pedestal.	Пьедестал												



	Inodoro de tanque bajo	Close-coupled WC suite	Cuvette WC à réservoir attenant	Унитаз-компакт
				
				
342497..0	Taza de salida dual con: 527003010 Juego de fijación. 526505414 Codo para evacuación vertical.	WC pan dual outlet with: 527003010 Fixing kit. 526505414 Elbow for vertical waste.	Cuvette à évacuation duale avec: 527003010 Jeu de fixation. 526505414 Coude pour évacuation verticale.	Чаша унитаза с двойным выпуском с: 527003010 Установочным комплектом. 526505414 Патрубок для вертикального выпуска.
341495..0	Tanque completo con juego de mecanismo de doble descarga 6/3 L.	Cistern complet with a dual-flushcistern fittings 6/3 L.	Cuvette à évacuation duale avec jeu de mécanisme à réservoir double volume 6/3 L.	Бачок комплектуется механизмом двойного слива на 3/6 литров.
801492M14	Asiento y tapa de madera tipo cerezo de caída amortiguada.	Seat and cover of cherry-like wood, with soft-closing system.	Abattant double en bois type cerisier de retombée amortie.	Сиденье и крышка, с механизмом «мягкое закрытие», в отделке вишня.
801492..4	Asiento y tapa lacados de caída amortiguada.	Lacquered seat and cover with soft-closing system.	Abattant double laqué de retombée amortie.	Сиденье и крышка, с механизмом «мягкое закрытие».



	Bidé	Bidet	Bidet	Биде
				
357490..0	○●○ Bidé con: 527003010 Juego de fijación.	Bidet with: 527003010 Fixing kit.	Bidet avec: 527003010 Jeu de fixation.	Биде с: 527003010 Установочным комплектом
806490..4	Tapa lacada, con bisagras de acero inoxidable.	Bidet lid in lacquered heat-hardened resin, with stainless steel hinges.	Abattant pour bidet laquée, avec charnières en acier inoxydable.	Крышка биде из лакированной термозакаленной смолы с креплениями из нержавеющей стали.
806490M14	Tapa en acabado cerezo con bisagras de acero inoxidable.	Lid in cherry wood finish with stainless steel hinges.	Abattant en finition cerisier avec charnières en acier inoxydable.	Крышка в деревянной отделке вишня с креплениями из нержавеющей стали.



Medidas en mm.  
Dimensions in mm.  
Mesures en mm.  
Размеры в мм.

Sustituir (.) de la referencia de producto por el código de color elegido.

In the product number replace (.) with the code for the chosen colour.

Remplacer (.) de la référence du produit par le code de la couleur choisie.

В артикуле продукта замените (.) на код выбранного цвета.

○ Orificio insinuado para la grifería. Pre-punched tapole. Trou prépercé pour la robinetterie. Намеченное отверстие под смеситель.

● Orificio practicado para la grifería. Perced tapole. Trou percé pour la robinetterie. Отверстие под смеситель.

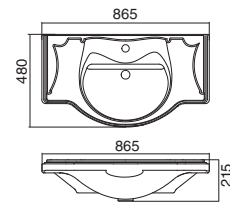
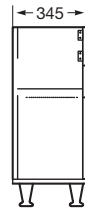
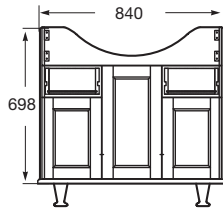
## America

Mueble para lavabo

Base unit for washbasin

Mueble pour lavabo

Модуль под раковину



ZRU9302791

Mueble para lavabo de 850 mm.

Base unit for 850 mm washbasin.

Mueble pour lavabo 850 mm.

Модуль под раковину 850 мм.

327206000

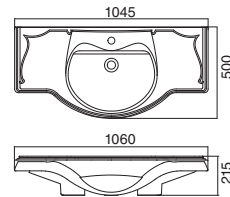
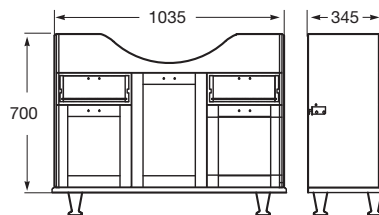


Lavabo.

Wash-basin.

Lavabo.

Раковина.



ZRU9302792

Mueble para lavabo de 1050 mm.

Base unit for 1050 mm wash-basin.

Mueble pour lavabo 1050 mm.

Модуль под раковину 1050 мм.

327205000




Lavabo.

Wash-basin.

Lavabo.



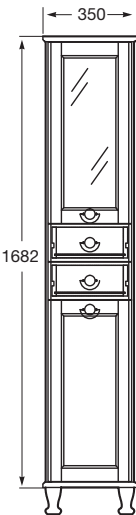
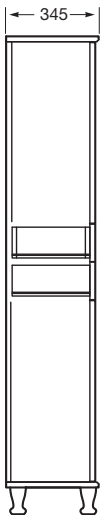
Раковина.


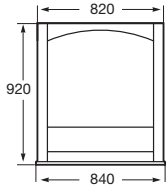
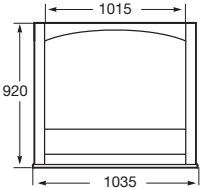


Орех, массив дерева

Medidas en mm. / Dimensions in mm. / Mesures en mm. / Размеры в мм.  
 ○ Orificio insinuado para la grifería. / Pre-punched taphole. / Trou prépercé pour la robinetterie. / Намеченное отверстие под смеситель.  
 ● Orificio practicado para la grifería. / Pierced taphole. / Trou percé pour la robinetterie. / Отверстие под смеситель.


## America

		Modulo columna	Column unit	Module colonne	Шкаф-колонна
					
ZRU9302795	Левый.				

		Espejo	Mirror	Miroir	Зеркало
					
ZRU9302794	1050	Espejo.	Mirror.	Miroir.	Зеркало.



ZRU9302810  
Комплект из двух светильников.



Орех, массив дерева



## Access

	Lavabo mural	Wall-hung washbasin	Lavabo mural	Настенная раковина
327230000	○●○ Lavabo con: 527002510 Juego de fijación.	Washbasin with: 527002510 Fixing kit.	Lavabo avec: 527002510 Jeu de fixation.	Раковина с: 527002510 Установочным комплектом.
506403207	Desagüe con sifón empotrado y rebosadero.	Concealed waste fitting with built-in trap and overflow.	Vidage avec siphon encastré et trop-plein.	Скрытый выпуск со встроенным сифоном и переливом.
816323000	Soporte basculante para lavabo mural.	Swing support for wall-hung basin.	Support basculant pour lavabo mural.	Пластина для раковины для крепления.
892814000	Conjunto desagüe con sifón flexible.	Flexible trap for basin.	Siphon flexible pour lavabo.	Поддерживающий гибкий каркас.

368PB8000	1000 x 450	Lavabo para espacios públicos con: 527002510 juego de fijación.	Basin for public spaces with: 527002510 installation kit.	Lavabo pour espaces publics avec : 527002510 set de fixation.	Раковина для общественных зон с: 527002510 Установочным комплектом.
368PB9000	600 x 450				

	Inodoro apertura frontal	Front opening WC	WC ouverture frontale	Унитаз, открытый во фронтальной части
342239000	Taza para tanque bajo de salida horizontal con juego de fijación. Altura 480 mm (sin asiento).	Bowl for low tank with horizontal outlet and installation kit. Height: 480 mm (without seat).	Cuvette pour réservoir bas à sortie horizontale avec set de fixation. Hauteur 480 mm (sans abattant).	Чаша унитаза с горизонтальным выпуском с установочным комплектом. Высота 480 мм (без сиденья).
341230000	Tanque de alimentación lateral con tapa y mecanismo de doble pulsador 6/3 L.	Side inlet tank with cover and 6/3 L. dual flush mechanism.	Réservoir d'alimentation latérale avec couvercle et mécanisme double débit 6/3 L.	Бачок с двойным смыванием, с боковым подводом воды, комплектуется механизмом двойного слива на 6/3 литра.
341231000	Tanque de alimentación inferior con tapa y mecanismo de doble pulsador 6/3 L.	Bottom inlet tank with cover and 6/3 L. dual flush mechanism.	Réservoir d'alimentation inférieure avec couvercle et mécanisme double débit 6/3 L.	Бачок с двойным смыванием, с нижним подводом воды, комплектуется механизмом двойного слива на 6/3 литра.
801230004	Asiento con aro abierto y tapa con bisagras de acero inoxidable.	Seat with open ring and cover with stainless steel hinges.	Abattant anti-contact et couvercle à charnières en acier inoxydable.	Сиденье с крышкой с креплениями из нержавеющей стали, нецельное.
80123C004	Asiento abierto para taza con apertura frontal.	Open seat for bowl with front opening.	Abattant anti-contact pour cuvette à ouverture frontale.	Сиденье, нецельное.



## Access



Inodoro de tanque bajo	Close-coupled WC suite	Cuvette WC à réservoir attenant	Унитаз-компакт
<b>342236000</b> <sup>Ⓐ</sup>	Taza para tanque bajo, salida horizontal con: 527003010 Juego de fijación. Altura especial 480 mm (sin asiento).	WC pan horizontal outlet with: 527003010 Fixing kit. Special height 480 mm (without seat).	Cuvette à évacuation horizontale avec: 527003010 Jeu de fixation. Hauteur spéciale 480 mm (sans lunette).
<b>342237000</b> <sup>Ⓑ</sup>	Taza para tanque bajo de salida vertical con: 527003010 Juego de fijación.	WC pan vertical outlet with: 527003010 Fixing Kit.	Cuvette à évacuation verticale avec: 527003010 Jeu de fixation.
<b>341230000</b>	Tanque completo de alimentación lateral con: 822811001 Juego de mecanismos de doble descarga 6/3 L.	Dual flush WC cistern with side water inlet, complete with: 822811001 6/3 L dual-flush cistern fittings.	Réservoir complet d'alimentation latérale avec : 822811001 Jeu de mécanismes à double débit 6/3 L.
<b>341231000</b>	Tanque completo de alimentación inferior con: 822811001 Juego de mecanismos de doble descarga 6/3 L.	Dual flush WC cistern with bottom water inlet, complete with: 822811001 6/3 L dual-flush cistern fittings.	Réservoir complet avec sortie inférieure et : 822811001 Jeu de mécanismes à double débit 6/3 L.
<b>801230004</b>	Asiento con aro abierto y tapa con bisagras de acero inoxidable.	Seat with open ring and cover with stainless steel hinges.	Abattant anti-contact et couvercle à charnières en acier inoxydable.
<b>80123A004</b>	Asiento con aro cerrado y tapa con bisagras de acero inoxidable.	Closed ring seat and cover with stainless steel hinges.	Abattant à lunette circulaire et couvercle à charnières en acier inoxydable.
<b>80123D004</b>	Aro con bisagras de acero inoxidable.	Ring with stainless steel hinges.	Lunette à charnières inox.



Inodoro suspendido	Wall-hung WC pan	Cuvette de WC mural	Подвесной унитаз
<b>346237000</b>	Inodoro suspendido. 700 mm de longitud.	Wall-hung WC pan. 700 mm de length.	Cuvette WC mural. 700 mm de long.
<b>801230004</b>	Asiento con aro abierto y tapa con bisagras de acero inoxidable.	Seat with open ring and cover with stainless steel hinges.	Abattant anti-contact et couvercle à charnières en acier inoxydable.
<b>80123A004</b>	Asiento con aro cerrado y tapa con bisagras de acero inoxidable.	Closed ring seat and cover with stainless steel hinges.	Abattant à lunette circulaire et couvercle à charnières en acier inoxydable.
<b>80123D004</b>	Aro con bisagras de acero inoxidable.	Ring with stainless steel hinges.	Lunette à charnières inox.



## Access

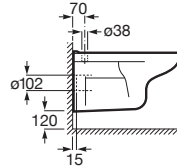
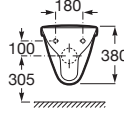
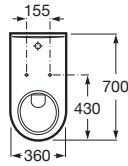


Inodoro suspendido

Wall-hung WC pan

Cuvette de WC mural

Подвесной унитаз



346238000	Inodoro suspendido con entrada superior.	Wall-hung WC pan top inlet.	Cuvette WC mural avec alimentation supérieure.	Чаша подвесного унитаза с подводом воды сверху.
801230004	Asiento con aro abierto y tapa con bisagras de acero inoxidable.	Seat with open ring and cover with stainless steel hinges.	Abattant anti-contact et couvercle à charnières en acier inoxydable.	Сиденье и крышка с креплениями из нержавеющей стали, нецельное.
80123A004	Asiento con aro cerrado y tapa con bisagras de acero inoxidable.	Closed ring seat and cover with stainless steel hinges.	Abattant à lunette circulaire et couvercle à charnières en acier inoxydable.	Сиденье с крышкой с петлями из нержавеющей стали, цельное.
80123D004	Aro con bisagras de acero inoxidable.	Ring with stainless steel hinges.	Lunette à charnières inox.	Сиденье без крышки с креплениями из нержавеющей стали.



## Access



Espejo basculante		Swing mirror		Miroir basculant		Зеркало	
812288000	600 x 800	Espejo basculante en acero inoxidable.	Swing mirror in Stainless Steel.	Miroir basculant, acier inoxydable.		Зеркало регулируемое в раме из нержавеющей стали.	



Asiento abatible		Folding seat		Abattant rabattable		Складывающееся сиденье	
816322000	380 x 510	Asiento abatible de acero inoxidable.	Folding seat in Stainless Steel.	Abattant rabattable in acier inoxydable.		Складывающееся сиденье из нержавеющей стали.	

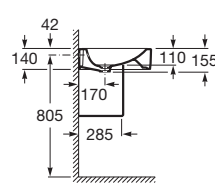
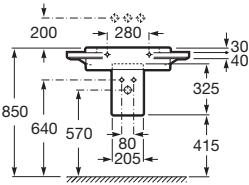
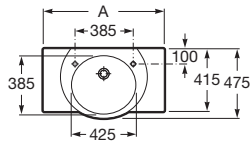


Placa de accionamiento PL_N1		PL_N1 Operating plates		Plaques du mécanisme PL_N1		Кнопка смыва PL_N1	
890066000		Dual Blanca. Accionamiento neumático / movilidad reducida. Es necesaria una placa mecánica.	Dual white. Pneumatic operation / reduced mobility. Is required a mechanical plate.	Dual blanche. Actionnement pneumatique/mobilité réduite. Est nécessaire une plaque mécanique.		Кнопка двойного смыва. Цвет белый. Пневматическая, для людей с ограниченными возможностями. Требуется механическая основа.	



# Happening

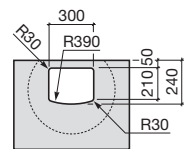
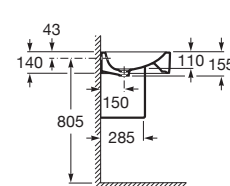
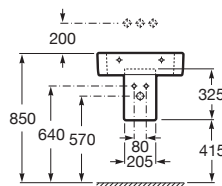
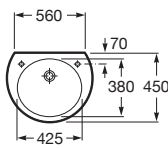
Lavabo mural, para pedestal o semipedestal	Washbasin mural, for pedestal or semi-pedestal	Lavabo mural, pour colonne ou semi-colonne	Настенная раковина, раковина с пьедесталом или с полупьедесталом
--	--	--	--



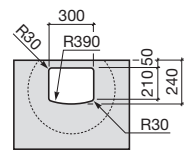
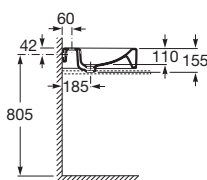
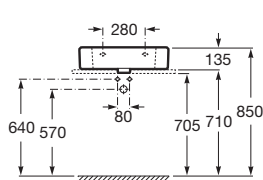
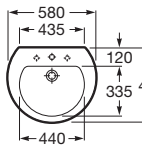
A
900
800
700

327561..0	○○	800	Lavabo con: 527002510 Juego de fijación.	Washbasin with: 527002510 Fixing kit.	Lavabo avec: 527002510 Jeu de fixation.	Раковина с: 527002510 Установочным комплектом
337562..0			Semipedestal con: 527004214 Juego de fijación.	Semi-pedestal with: 527004214 Fixing kit.	Semi-colonne avec: 527004214 Jeu de fixation.	Полупьедестал с: 527004214 Установочным комплектом.
			Si se instala con semipedestal, el lavabo no admite grifería con desagüe automático.	If installed with semi-pedestal, the basin cannot be fitted with pop-up waste faucets.	Installé sur semi-colonne, le lavabo n'est pas compatible avec un robinet à vidage automatique.	При установке с полупьедесталом раковина не может быть оборудована смесителем с донным клапаном.

Lavabo mural o sobre encimera	Washbasin mural or countertop basin	Lavabo mural ou à poser sur plan	Настенная или накладная раковина
----------------------------------	--	-------------------------------------	-------------------------------------




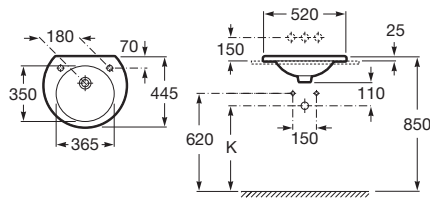
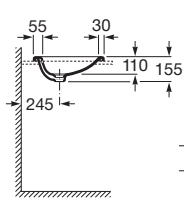
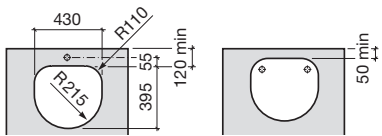
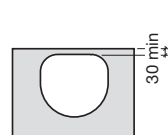
327562..0	○○	560	Lavabo con: 527002510 Juego de fijación.	Washbasin with: 527002510 Fixing kit.	Lavabo avec: 527002510 Jeu de fixation.	Раковина с: 527002510 Установочным комплектом.
337562..0			Semipedestal con: 527004214 Juego de fijación.	Semi-pedestal with: 527004214 Fixing kit.	Semi-colonne avec: 527004214 Jeu de fixation.	Полупьедестал с: 527004214 Установочным комплектом.





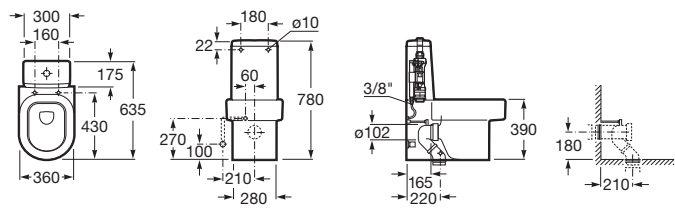
327563..0	○●○	580	Lavabo con: 527002510 Juego de fijación.	Washbasin with: 527002510 Fixing kit.	Lavabo avec: 527002510 Jeu de fixation.	Раковина с: 527002510 Установочным комплектом.
337562..0			Semipedestal con: 527004214 Juego de fijación.	Semi-pedestal with: 527004214 Fixing kit.	Semi-colonne avec: 527004214 Jeu de fixation.	Полупьедестал с: 527004214 Установочным комплектом.



## Happening

Lavabo de encimera	Countertop basin	Vasque à encastrer	Врезная раковина
			K (Сифон) 530 Totem/Minimal 560 Bottle
			
327565..0 ○○ 520 Lavabo de encimera.	Countertop basin.	Vasque à encastrer.	Врезная раковина.



Inodoro de tanque bajo	Close-coupled WC suite	Cuvette WC à réservoir attenant	Унитаз-компакт	
				
342567..0	Taza adosada a la pared de salida dual con: 527003010 Juego de fijación. V0007700R Codo para evacuación vertical. 892010000 Fijación codo a pared.	WC pan back to wall dual outlet with: 527003010 Fixing kit. V0007700R Elbow for vertical waste. 892010000 Fixing elbow to wall.	Cuvette adossée au mur, à évacuation duale avec: 527003010 Jeu de fixation. V0007700R Coude pour évacuation verticale. 892010000 Fixation coude à mur.	Приставная чаша унитаза с двойным выпуском с: 527003010 Установочным комплектом. V0007700R Патрубком для вертикального выпуска. 892010000 Патрубком для вывода в стену.
341567..0	Tanque completo con: 822806001 Juego de mecanismos de doble descarga 6/3 L.	Cistern complete with: 822806001 6/3 L dual-flush cistern fittings.	Réservoir complet avec: 822806001 Jeu de mécanisme à poussoir double volume 6/3 L.	Бачок комплектуется: 822806001 механизмом двойного слива на 3/6 литров.
801562..4	Asiento y tapa de resina termoendurecida lacada, de caída amortiguada.	Seat and cover in lacquered heat-hardened resin, with soft-closing system.	Abattant double en résine thermo-endurcie laquée, à retombée amortie.	Сиденье и крышка из лакированной термозакаленной смолы с механизмом «мягкое закрывание».



Medidas en mm.  
Dimensions in mm.  
Mesures en mm.  
Размеры в мм.

Sustituir (.) de la referencia de producto por el código de color elegido.

In the product number replace (.) with the code for the chosen colour.



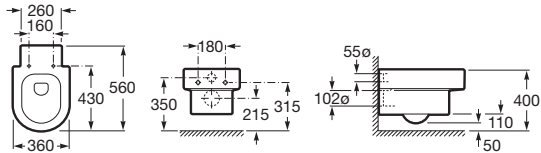
Remplacer (.) de la référence du produit par le code de la couleur choisie.

В артикуле продукта замените (.) на код выбранного цвета.



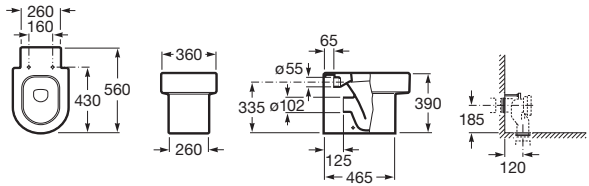
○ Orificio insinuado para la grifería.  
Pre-punched tapole.  
Trou prépercé pour la robinetterie.  
Намеченное отверстие под смеситель.

● Orificio practicado para la grifería.  
Perced tapole.  
Trou percé pour la robinetterie.  
Отверстие под смеситель.

## Happening



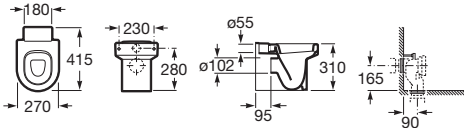



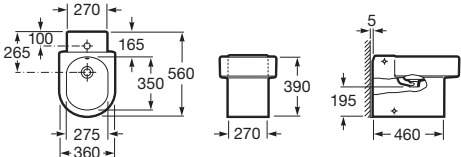



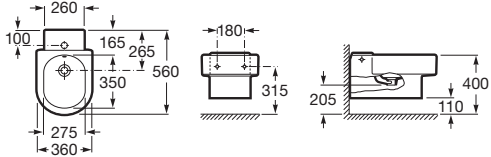

	Inodoro suspendido	Wall-hung WC pan	Cuvette WC mural	Подвесной унитаз
				
<b>346567..0</b>	Inodoro suspendido.	WC pan.	Cuvette mural.	Чаша подвесного унитаза.
<b>801562..4</b>	Asiento y tapa de resina termoendurecida lacada, de caída amortiguada.	Seat and cover in lacquered heat-hardened resin, with soft-closing system.	Abattant double en résine thermo-endurcie laquée, à retombée amortie.	Сиденье и крышка из лакированной термозакаленной смолы с механизмом «мягкое закрывание».
	Para instalación con: Cisterna empotrada (Duplo, Montage-Set o Tanque empotrable) ó 506901810 Fluxómetro empotrado.	For installation with: Concealed cistern (Duplo, Montage-Set or Concealed cistern) or 506901810 Concealed flush-valve.	Pour une installation avec: Réservoir encastré (Duplo, Montage-Set ou Réservoir à encastrer) ou 506901810 Robinet de chasse encastré.	Для инсталляции совместно: Система инсталляции (Duplo или скрытый бачок) или 506901810 скрытый сливной клапан.



	Inodoro de tanque alto	WC pan for high level cistern	Cuvette WC à réservoir haut	Чаша унитаза для высокорасположаемого бачка
				
<b>347567..0</b>	Taza adosada a la pared, de salida dual para tanque alto, con juego de fijación y codo para evacuación vertical.	WC pan back to wall, dual outlet for high tank, fitted or fluxor cistern with fixing kit and elbow for vertical waste.	Cuvette adossée au mur, à évacuation duale pour réservoir haut, réservoir à encastrer ou fluxor avec jeu de fixation et coude pour évacuation verticale.	Приставная чаша унитаза с двойным выпуском для высокорасположаемого бачка с установочным комплектом и патрубком для вертикального выпуска.
<b>801562..4</b>	Asiento y tapa de resina termoendurecida lacada, de caída amortiguada.	Seat and cover in lacquered heat-hardened resin, with soft-closing system.	Abattant double en résine thermo-endurcie laquée, à retombée amortie.	Сиденье и крышка из лакированной термозакаленной смолы с механизмом «мягкое закрывание».



## Happening

Inodoro baby de tanque alto	Baby high tank toilet	Cuvette baby à réservoir haut	Детский унитаз с высокорасположенным бачком
			
<b>347115000</b>	Taza baby adosada a la pared, de salida dual para tanque alto, tanque empotrable o fluxor con: 527003010 Juego de fijación. 526505414 Codo para evacuación vertical.	<i>Baby WC pan back to wall, dual outlet for high tank, fitted or fluxor cistern with: 527003010 Fixing kit. 526505414 Elbow for vertical waste.</i>	Cuvette baby adossée au mur, à évacuation duale pour réservoir haut, réservoir à encastrer ou fluxor avec: 527003010 Jeu de fixation. 526505414 Coude pour évacuation verticale.
<b>801116..4</b> <sup>(1)</sup>	Asiento para taza infantil de tanque alto.	Seat for child's WC pan for high-level cistern.	Abattant pour cuvette pour enfants à réservoir haut.
	(1) En Blanco (00) o en Amarillo (71)	(1) In White (00) or Yellow (71)	(1) В цветах Белый (00) или Желтый (71)
Bidé	Bidet	Bidet	Биде
			
<b>357564..0</b> ●	Bidé adosado a la pared con: 527003010 Juego de fijación. 506402210 Sifón curvo. 892808000 Manguito.	<i>Bidet back to wall with: 527003010 Fixing kit. 506402210 Trap. 892808000 Outlet connector.</i>	Bidé adossé au mur avec: 527003010 Jeu de fixation. 506402210 Siphon courbe. 892808000 Manchon.
<b>806560..4</b>	Tapa bidé de resina termoendurecida lacada, con bisagras de acero inoxidable.	<i>Bidet lid in lacquered heat-hardened resin, with stainless steel hinges.</i>	Abattant pour bidet, en résine thermo-endurcie laquée, avec charnières en acier inoxydable.
			Крышка биде из лакированной термозакаленной смолы с креплениями из нержавеющей стали.
Bidé suspendido	Wall-hung bidet	Bidet mural	Подвесное биде
			
<b>357565..0</b> ●	Bidé suspendido.	<i>Wall-hung bidet.</i>	Bidet mural.
<b>806560..4</b>	Tapa bidé de resina termoendurecida lacada, con bisagras de acero inoxidable.	<i>Bidet lid in lacquered heat-hardened resin, with stainless steel hinges.</i>	Abattant pour bidet, en résine thermo-endurcie laquée, avec charnières en acier inoxydable.
<b>506402210</b>	Sifón curvo (es el recomendado).	<i>Siphon (it's the recommended one).</i>	Siphon courbe (il est celui recommandé).
			Сифон для биде (рекомендованный).

Medidas en mm.  
Dimensions in mm.  
Mesures en mm.  
Размеры в мм.

Sustituir (.) de la referencia de producto por el código de color elegido.

In the product number replace (.) with the code for the chosen colour.

Remplacer (.) de la référence du produit par le code de la couleur choisie.

В артикуле продукта замените (.) на код выбранного цвета.

○ Orificio insinuado para la grifería.  
Pre-punched tapole.  
Trou prépercé pour la robinetterie.  
Намеченное отверстие под смеситель.

● Orificio practicado para la grifería.  
Perced tapole.  
Trou percé pour la robinetterie.  
Отверстие под смеситель.

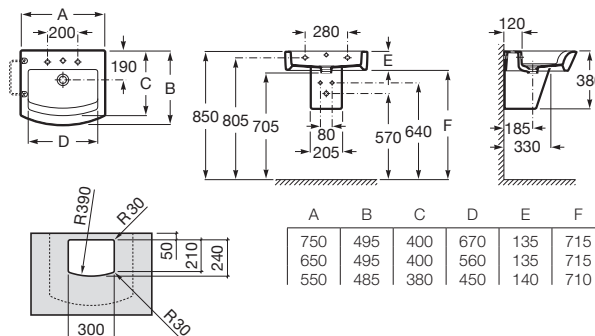
# Hall

Lavabo mural, para pedestal, semipedestal o sobre encimera

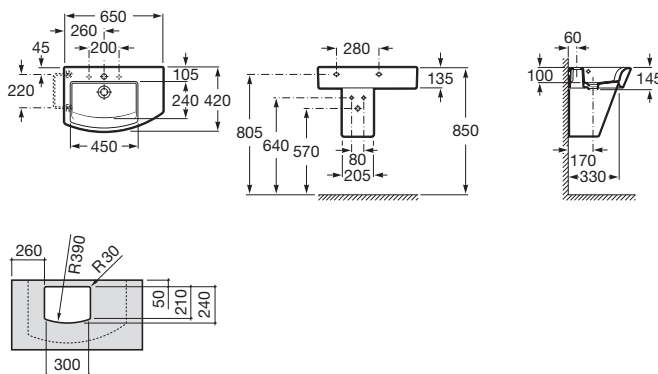
Washbasin mural, for pedestal, semi-pedestal or for countertop

Lavabo mural, pour colonne, semi-colonne ou à poser sur plan

Настенная, накладная раковина, для пьедестала или полупьедестала


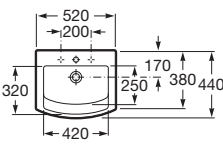
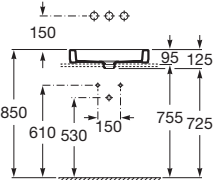
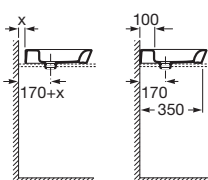
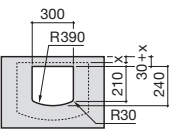
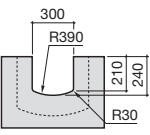



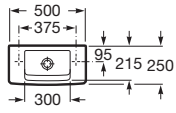
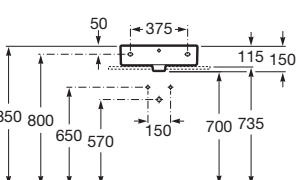
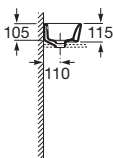
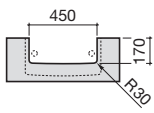


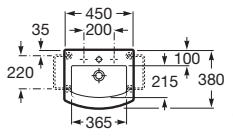
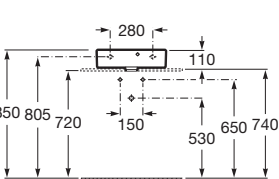
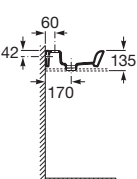
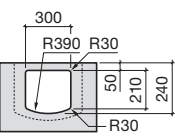



32762G..0	○●○ 750 x 495	Lavabo con: 527002510 Juego de fijación.	Washbasin with: 527002510 Fixing kit.	Lavabo avec: 527002510 Jeu de fixation.	Раковина с: 527002510 Установочным комплектом.
327621..0	650 x 495				
327881..0	550 x 485				
337621..0		Semipedestal con: 527004214 Juego de fijación.	Semi-pedestal with: 527004214 Fixing kit.	Semi-colonne avec: 527004214 Jeu de fixation.	Полупьедестал с: 527004214 Установочным комплектом.
337620..0		Pedestal (solo para 550 mm).	Pedestal (only for 550 mm).	Colonne (pour 550 mm uniquement)	Пьедестал (только для 550 мм).
		Opcional:	As option:	En option:	Дополнительно:
840597001	220	Toallero.	Towel.	Porte-serviettes.	Полотенцедержатель.



327620..0	○●○ 650 x 420	Lavabo con: 527002510 Juego de fijación.	Washbasin with: 527002510 Fixing kit.	Lavabo avec: 527002510 Jeu de fixation.	Раковина с: 527002510 Установочным комплектом.
337620..0		Pedestal.	Pedestal.	Colonne.	Пьедестал.
337621..0		Semipedestal.	Semi-pedestal.	Semi-colonne.	Полупьедестал.
		Opcional:	As option:	En option:	Дополнительно:
840597001	220	Toallero.	Towel.	Porte-serviettes.	Полотенцедержатель.

## Hall

		Lavabo de sobre encimera	Countertop basin	Lavabo à poser sur plan	Накладная раковина			
								
327882..0	○○○	520 x 440	Con orificios insinuados.	With pre-punched tapholes.	Avec trous prépercés.	С намеченными отверстиями под смеситель.		
327882..H	○●○	520 x 440	Con orificio central practicado.	With central pierced taphole.	Avec trou central percé.	С центральным отверстием под смеситель.		
	Plantilla de corte impresa en el mismo embalaje.		A cut-out template for fitting the cabinet is printed on the packing.		Gabarit de découpage imprimé sur l'emballage.		Шаблон для установки раковины приведен на упаковке.	
		Lavamanos mural o sobre encimera	Mural or countertop wash-stands	Lave-mains mural ou à poser sur plan	Настенные или накладные мини-раковины			
								
325883..0	○○	500 x 250	Lavamanos con: 527004714 Juego de fijación.	Wash-stand with: 527004714 Fixing kit.	Lave-mains avec: 527004714 Jeu de fixation.	Мини-раковина с: 527004714 Установочным комплектом		
								
327624..0	○●○	450 x 380	Lavamanos con: 527002510 Juego de fijación.	Wash-stand with: 527002510 Fixing kit.	Lave-mains avec: 527002510 Jeu de fixation.	Мини-раковина с: 527002510 Установочным комплектом.		
840597001	220	Opcional: Toallero.	As option: Towel rail.	En option: Porte-serviettes.	Дополнительно: Полотенцедержатель.			
	Plantilla de corte impresa en el mismo embalaje.		A cut-out template for fitting the cabinet is printed on the packing.		Gabarit de découpage imprimé sur l'emballage.		Шаблон для установки раковины приведен на упаковке.	

Medidas en mm.  
Dimensions in mm.  
Mesures en mm.  
Размеры в мм.

Sustituir (.) de la referencia de producto por el código de color elegido.

In the product number replace (.) with the code for the chosen colour.


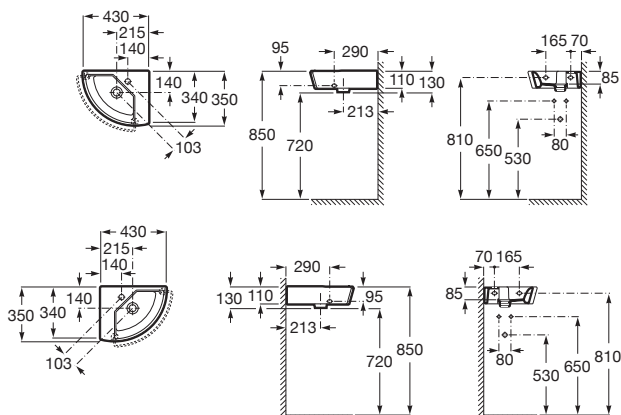
Remplacer (.) de la référence du produit par le code de la couleur choisie.

В артикуле продукта замените (.) на код выбранного цвета.

○ Orificio insinuado para la grifería.  
Pre-punched taphole.  
Trou prépercé pour la robinetterie.  
Намеченное отверстие под смеситель.

● Orificio practicado para la grifería.  
Pierced taphole.  
Trou percé pour la robinetterie.  
Отверстие под смеситель.

## Hall

Lavamanos angular		Corner wash-stands	Lave-mains d'angle	Угловые мини-раковины	
		<p>Derecha. Right. Droite. Direita.</p> <p>Izquierda. Left. Gauche. Esquerda.</p>			
327622..0	● 350 x 430	Lavamanos derecha con: 527002510 Juego de fijación.	Wash-stand right with: 527002510 Fixing kit.	Lave-mains droite avec: 527002510 Jeu de fixation.	Мини-раковина правая с: 527002510 Установочным комплектом.
327623..0	● 350 x 430	Lavamanos izquierda con: 527002510 Juego de fijación.	Wash-stand left with: 527002510 Fixing kit.	Lave-mains gauche avec: 527002510 Jeu de fixation.	Мини-раковина левая с: 527002510 Установочным комплектом.
		Opcional:	As option:	En option:	Дополнительно:
840628001	458	Toallero.	Towel rail.	Porte-serviettes.	Полотенцедержатель.



Medidas en mm.  
Dimensions in mm.  
Mesures en mm.  
Размеры в мм.

Sustituir (.) de la referencia de producto por el código de color elegido.

In the product number replace (.) with the code for the chosen colour.



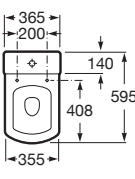
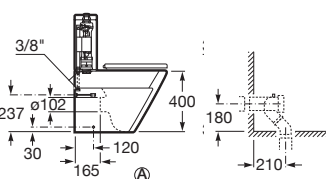


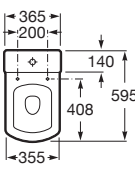
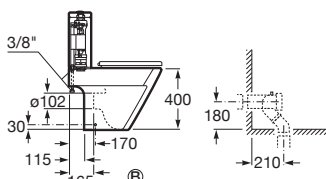


Remplacer (.) de la référence du produit par le code de la couleur choisie.

В артикуле продукта замените (.) на код выбранного цвета.

○ Orificio insinuado para la grifería.  
Pre-punched taphole.  
Trou prépercé pour la robinetterie.  
Намеченное отверстие под смеситель.

● Orificio practicado para la grifería.  
Pierced taphole.  
Trou percé pour la robinetterie.  
Отверстие под смеситель.



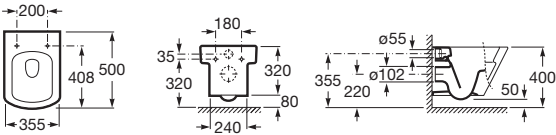



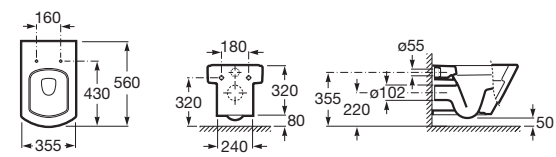




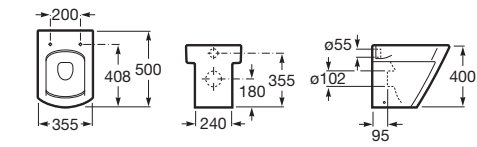

## Hall

Inodoro de tanque bajo	Close-coupled WC suite	Cuvette WC à réservoir attenant	Унитаз-компакт	
				
				
<b>342628..0</b> 	Taza adosada a pared para tanque bajo s/dual con: 527003010 Juego de fijación. 526505414 Fijación codo a pared.	<i>WC pan back to wall dual outlet with:</i> 527003010 Fixing kit. 526505414 Fixing elbow to wall.	Cuvette à évacuation duale adossée au mur avec: 527003010 Jeu de fixation. 526505414 Fixation au mur du coude.	Приставная чаша унитаза для установки к стене с двойным выпуском с: 527003010 Установочным комплектом. 526505414 Патрубком для вывода в стену.
<b>342627..0</b> 	Taza con pie abierto por detrás para tanque bajo s/dual con: 527003010 Juego de fijación. V0007700R Codo para evacuación vertical.	<i>WC pan dual outlet (open back) with:</i> 527003010 Fixing kit. V0007700R Elbow for vertical waste.	Cuvette à évacuation duale ouverte à l'arrière avec: 527003010 Jeu de fixation. V0007700R Coude pour évacuation verticale.	Чаша унитаза с двойным выпуском с: 527003010 Установочным комплектом. 892009000 Патрубком для вертикального выпуска.
<b>341620..0</b>	Tanque completo con: Juego de mecanismos de doble descarga de 6/3 L.	<i>Cistern complete with:</i> <i>Dual -flush cistern fittings</i> 6/3 L.	Réservoir complet avec: Jeu de mécanisme à pousser double volume 6/3 L.	Бачок комплектуется: Механизмом двойного слива на 6/3 литра.
<b>801622..4</b>	Asiento y tapa lacados de caída amortiguada.	<i>Lacquered seat and cover with soft-closing system.</i>	Abattant double laqué à retombée amortie.	Лакированное сиденье с крышкой с механизмом «мягкое закрывание».
<b>801620..4</b>	Asiento y tapa lacados, con bisagras de acero inoxidable.	<i>Lacquered seat and cover, with stainless steel hinges.</i>	Abattant double laqué, avec charnières en acier inoxydable.	Лакированное сиденье с крышкой с креплениями из нержавеющей стали.





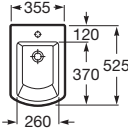
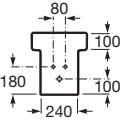
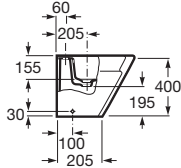







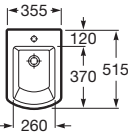
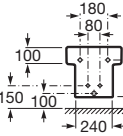
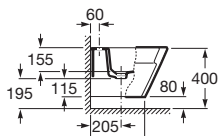
## Hall

Inodoro suspendido		Wall-hung WC pan	Cuvette de WC mural	Подвесной унитаз	
					
346627..0	355 x 500	Inodoro suspendido compacto.	Compact Wall-hung WC pan.	Cuvette de WC mural Compact.	Подвесной унитаз Compact.
801622..4		Asiento y tapa lacados de caída amortiguada.	Lacquered seat and cover with soft-closing system.	Abattant double laqué à retombée amortie.	Лакированное сиденье с крышкой с механизмом «мягкое закрытие».
801620..4		Asiento y tapa lacados, con bisagras de acero inoxidable.	Lacquered seat and cover, with stainless steel hinges.	Abattant double laqué, avec charnières en acier inoxydable.	Лакированное сиденье с крышкой с креплениями из нержавеющей стали.
		 			
34662E..0	355 x 560	Inodoro suspendido.	Wall-hung WC pan.	Cuvette de WC mural.	Подвесной унитаз.
80162C..4		Asiento y tapa lacados de caída amortiguada.	Lacquered seat and cover with soft-closing system.	Abattant double laqué à retombée amortie.	Лакированное сиденье с крышкой с механизмом «мягкое закрытие».
80162B..4		Asiento y tapa lacados, con bisagras de acero inoxidable.	Lacquered seat and cover, with stainless steel hinges.	Abattant double laqué, avec charnières en acier inoxydable.	Лакированное сиденье с крышкой с креплениями из нержавеющей стали.
					
Inodoro de tanque alto		WC pan for high-level cistern	Cuvette à réservoir haut	Чаша унитаза для высокорасположаемой бачки	
		 			
347627..0		Taza compacta adosada a la pared, de salida dual con codo, fijación codo pared y juego de fijación.	Compact dual outlet bowl back to wall, with elbow joint, elbow joint wall mounting and mounting kit.	Cuvette compacte adossée au mur, à évacuation duale et coude, raccordement coude au mur et set de fixation.	Приставной унитаз с двойным выпуском и выпускным патрубком, крепление для патрубка и установочный комплект.
801622..4		Asiento y tapa lacados de caída amortiguada.	Lacquered seat and cover with soft-closing system.	Abattant double laqué à retombée amortie.	Лакированное сиденье с крышкой с механизмом «мягкое закрытие».
801620..4		Asiento y tapa lacados, con bisagras de acero inoxidable.	Lacquered seat and cover, with stainless steel hinges.	Abattant double laqué, avec charnières en acier inoxydable.	Лакированное сиденье с крышкой с креплениями из нержавеющей стали.
					




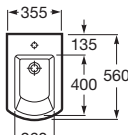
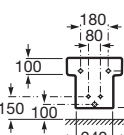
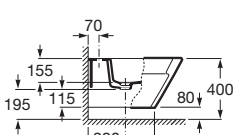
## Hall

Bidé	Bidet	Bidet	Биде
 	  		
<p><b>357624.0</b> ● Bidé adosado a la pared con: 527003010 Juego de fijación. 506402210 Sifón curvo. 892808000 Manguito.</p>	<p><i>Bidet back to wall with: 527003010 Fixing kit. 506402210 Trap. 892808000 Outlet connector.</i></p>	<p>Bidet adossé au mur avec: 527003010 Jeu de fixation. 506402210 Siphon courbe. 892808000 Manchon.</p>	<p>Приставное биде с: 527003010 Установочным комплектом. 506402210 Сифоном. 892808000 Выпускным патрубком.</p>
<p><b>806620.4</b> Tapa lacada para bidé con bisagras metálicas.</p>	<p><i>Bidet lid lacquered with stainless steel hinges.</i></p>	<p>Abattant laqué pour bidet avec charnières en acier inoxydable.</p>	<p>Лакированная крышка биде с креплениями из нержавеющей стали.</p>



Bidé suspendido	Wall-hung bidet	Bidet mural	Подвесное биде
 	 		
<p><b>357625.0</b> ● Bidé suspendido compacto con: 527003010 Juego de fijación. 506402210 Sifón curvo. 892808000 Manguito.</p>	<p><i>Wall-hung bidet compact with: 527003010 Fixing kit. 506402210 Trap. 892808000 Outlet connector.</i></p>	<p>Bidet mural compact avec: 527003010 Jeu de fixation. 506402210 Siphon courbe. 892808000 Manchon.</p>	<p>Биде Compact подвесное с: 527003010 Установочным комплектом. 506402210 Сифоном. 892808000 Выпускным патрубком.</p>
<p><b>806620.4</b> Tapa lacada para bidé con bisagras metálicas.</p>	<p><i>Bidet lid lacquered with stainless steel hinges.</i></p>	<p>Abattant laqué pour bidet avec charnières en acier inoxydable.</p>	<p>Лакированная крышка биде с креплениями из нержавеющей стали.</p>



Bidé suspendido	Wall-hung bidet	Bidet mural	Подвесное биде
 	 		
<p><b>35762K.0</b> ● Bidé suspendido con: 527003010 Juego de fijación. 506402210 Sifón curvo. 892808000 Manguito.</p>	<p><i>Wall-hung bidet with: 527003010 Fixing kit. 506402210 Trap. 892808000 Outlet connector.</i></p>	<p>Bidet mural avec: 527003010 Jeu de fixation. 506402210 Siphon courbe. 892808000 Manchon.</p>	<p>Биде подвесное с: 527003010 Установочным комплектом. 506402210 Сифоном. 892808000 Выпускным патрубком.</p>
<p><b>80662B.4</b> Tapa lacada para bidé con bisagras metálicas.</p>	<p><i>Bidet lid lacquered.</i></p>	<p>Abattant laqué pour bidet.</p>	<p>Лакированная крышка биде.</p>



Medidas en mm.  
Dimensions in mm.  
Mesures en mm.  
Размеры в мм.

Sustituir (.) de la referencia de producto por el código de color elegido.

In the product number replace (.) with the code for the chosen colour.


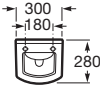
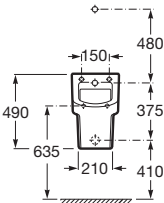
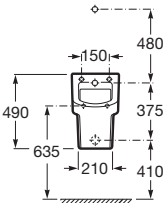
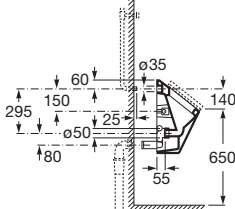


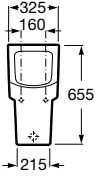
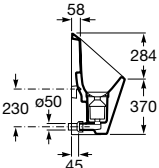

Remplacer (.) de la référence du produit par le code de la couleur choisie.

В артикуле продукта замените (.) на код выбранного цвета.


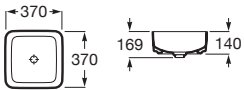
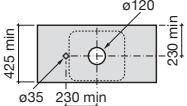
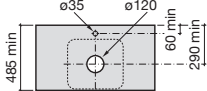
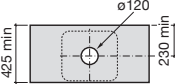

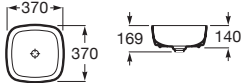
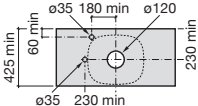
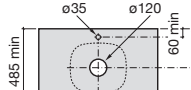
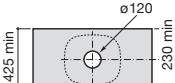

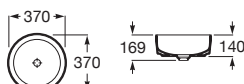
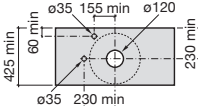
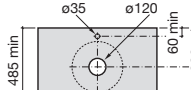
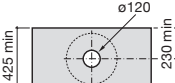
○ Orificio insinuado para la grifería. Pre-punched taphole. Trou prépercé pour la robinetterie. Намеченное отверстие под смеситель.

● Orificio practicado para la grifería. Perced taphole. Trou percé pour la robinetterie. Отверстие под смеситель.


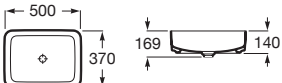
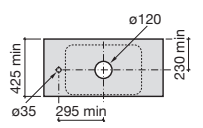
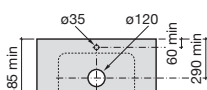
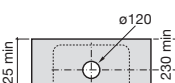

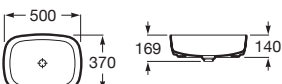
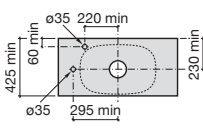
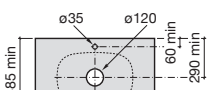
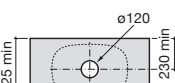


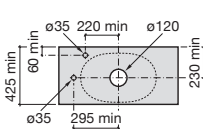
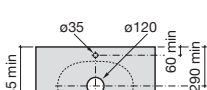
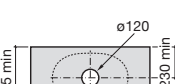
## Hall

Urinario		Urinal		Urinoir		Писсуар	
							
<b>35362E000</b>	Urinario de alimentación posterior con tapa.	<i>Rear inlet urinal with lid.</i>		Urinoir à alimentation postérieure avec abattant.			Писсуар с задним подводом воды, с крышкой.
<b>353623000</b>	Urinario de alimentación posterior sin tapa.	<i>Rear inlet urinal without lid.</i>		Urinoir à alimentation postérieure sans abattant.			Писсуар с задним подводом воды, без крышки.
	Opcional:	<i>As option:</i>		En option:			Дополнительно:
<b>V0020700R</b>	Sifón.	<i>Siphon.</i>		Siphon.			Сифон.
Urinario Waterless		Urinal Waterless		Urinoir Waterless		Безводный писсуар	
							
<b>353621000</b>	Incluye conector de desagüe y cartucho Waterless.	<i>Includes waste connector and Waterless cartridge.</i>		Comprend raccord de sortie et cartouche Waterless.			В комплекте выпускной патрубок и картридж Waterless.
<b>V0017200R</b>	Cartucho recambio.	<i>Replacement cartridge.</i>		Cartouche de rechange.			Запасной картридж.

# Inspira




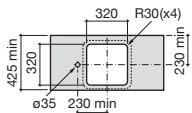
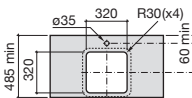



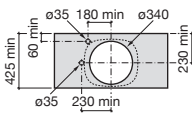
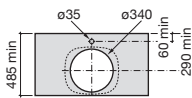



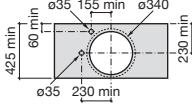
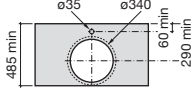
		Lavabo de sobre encimera	Countertop basin	Lavabo à poser sur plan	Накладная раковина
					
					
					


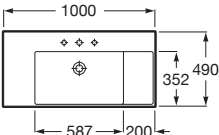
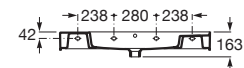
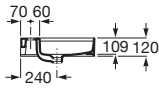

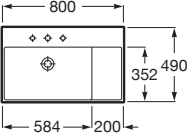
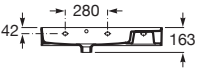
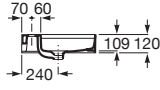

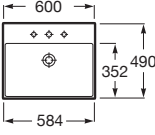
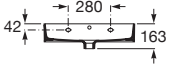
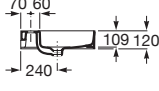
<b>327532000</b>	Square	370 x 370	Lavabo de sobre encimera en Fineceramic®. Incluye desagüe universal con tapón cerámico Ø 72.	Over countertop basin in Fineceramic®. Includes universal waste with Ø 72 ceramic plug.	Vasque sur plan en Fineceramic®. Avec bonde universelle et bouchon céramique Ø 72.	Накладная раковина, Fineceramic®, слив-перелив с керамическим донным клапаном диаметром 72 мм.
<b>327502000</b>	Soft					
<b>327523000</b>	Round	Ø370				

<b>327530000</b>	Square	370 x 500	Lavabo de sobre encimera en Fineceramic®. Incluye desagüe universal con tapón cerámico Ø 72.	Over countertop basin in Fineceramic®. Includes universal waste with Ø 72 ceramic plug.	Vasque sur plan en Fineceramic®. Avec bonde universelle et bouchon céramique Ø 72.	Накладная раковина, Fineceramic®, слив-перелив с керамическим донным клапаном диаметром 72 мм.
<b>327500000</b>	Soft					
<b>327520000</b>	Round					



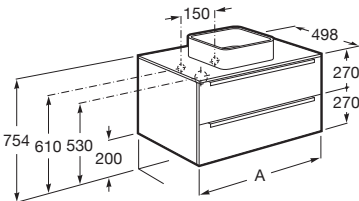
# Inspira



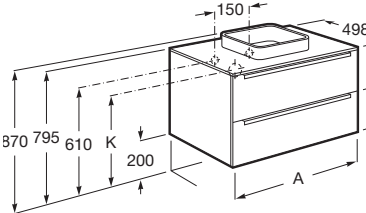
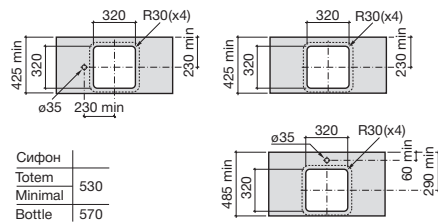
	Lavabo semi-insertado	Semi-recessed basins	Lavabo semi-encasté	Полувстраиваемые раковины
				
				
				
<b>32753R000</b> Square 370 x 370	Lavabo semi-insertado en Fineceramic®. Incluye desagüe universal con tapón cerámico Ø 72.	Semi-recessed basin in Fineceramic®. Includes universal waste with Ø 72 ceramic plug.	Lavabo semi-encasté en Fineceramic®. Avec bonde universelle et bouchon céramique Ø 72.	Полувстраиваемая раковина, Fineceramic®, слив-перелив с керамическим донным клапаном диаметром 72 мм.



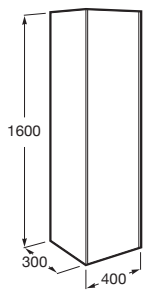
	Lavabo mural o para sobremueble Unik	Wall-hung or vanity basin Unik	Lavabo mural ou à poser Unik	Настенная раковина или раковина-столешница
				
				
				
<b>32752A000</b> 1000 x 490 ○●○	Lavabo con juego de fijación.	Basin with installation kit.	Vasque livrée avec jeu de fixation.	Раковина с установочным комплектом.
<b>32752B000</b> 800 x 490 ○●○				
<b>32752C000</b> 600 x 490 ○●○				

Medidas en mm. Dimensions in mm. Mesures en mm. Размеры в мм.  
 ○ Orificio insinuado para la grifería. Pre-punched taphole. Trou prépercé pour la robinetterie. Намеченное отверстие под смеситель.  
 ● Orificio practicado para la grifería. Pierced taphole. Trou percé pour la robinetterie. Отверстие под смеситель.

## Inspira

		Mueble para lavabos	Base unit wash basin	Meuble pour lavabo	Модуль для накладной раковины
  					
851081XXX	1000	Mueble base para lavabos de sobre encimera, de dos cajones.	Base unit wash-basin for over countertop basins with two drawers.	Meuble pour vasque sur plan, avec deux tiroirs.	Модуль для накладной раковины, 2 ящика.
851080XXX	800				
851079XXX	600				
		Opcional:	As option:	En option:	Дополнительно:
816815339		Conjunto de dos patas.	Set of two feet.	Jeu de 2 pieds.	Комплект из двух ножек.
816819409	90 x 90	Caja organizadora.	Organiser box.	Boîtes de rangement.	Ящик-органайзер.
816820409	208 x 100	Caja organizadora.	Organiser box.	Boîtes de rangement.	Ящик-органайзер.

		Mueble para lavabos semi-insertados	Base unit semi-insert wash basin	Meuble pour lavabo semi-insert	Модуль для полустраиваемой раковины
   					
851089XXX	Round/Soft 1000	Mueble base para lavabos semi-insertados, de dos cajones.	Base unit wash-basin for semi-recessed basins with two drawers.	Meuble pour vasques semi-encastées, avec deux tiroirs.	Модуль для полустраиваемой раковины, 2 ящика.
851097XXX	Square 800				
851088XXX	Round/Soft 800				
851096XXX	Square 600				
851087XXX	Round/Soft 600				
851095XXX	Square				
		Opcional:	As option:	En option:	Дополнительно:
816815339		Conjunto de dos patas.	Set of two feet.	Jeu de 2 pieds.	Комплект из двух ножек.
816819409	90 x 90	Caja organizadora.	Organiser box.	Boîtes de rangement.	Ящик-органайзер.
816820409	208 x 100	Caja organizadora.	Organiser box.	Boîtes de rangement.	Ящик-органайзер.

		Columna	Column	Colonne	Шкаф-колонна
  					
857034XXX	1600 x 300	Columna derecha.	Right column.	Colonne droite.	Шкаф-колонна, 1600 мм, правая.
857004XXX	1600 x 300	Columna izquierda.	Left column.	Colonne gauche.	Шкаф-колонна, 1600 мм, левая.

## Inspira

	Unik	Unik	Unik	Комплект из раковины и модуля для раковины	
<b>851077XXX</b>	1000 ○●○	Conjunto de mueble base de 2 cajones y lavabo.	Base furniture unit with 2 drawers and washbasin.	Ensemble de meuble base à 2 tiroirs et lavabo.	Комплект из раковины и модуля для раковины с двумя ящиками.
<b>851076XXX</b>	800 ○●○				
<b>851075XXX</b>	600 ○●○				
	Opcional:	As option:	En option:	Дополнительно:	
<b>816815339</b>	Conjunto de dos patas.	Set of two feet.	Jeu de deux pieds.	Комплект из двух ножек.	
<b>816819409</b>	90 x 90 Caja organizadora.	Organiser box.	Boîtes de rangement.	Ящик-органайзер.	
<b>816820409</b>	208 x 100 Caja organizadora.	Organiser box.	Boîtes de rangement.	Ящик-органайзер.	


	Inodoro de tanque bajo Square	Square close-coupled WC suite	Cuvette WC à réservoir adossé Square	Унитаз-компакт Square
<b>342537000</b>	Taza de salida dual adosada a pared.	WC pan dual. BTW.	Cuvette à évacuation duale adossée au mur.	Чаша унитаза с двойным выпуском. BTW.
<b>341520000</b>	Tanque con tapa y mecanismo de doble descarga 4,5/3 L, alimentación inferior.	Tank with cover and double action mechanism, bottom input 4.5/3 L.	Réservoir avec alimentation par dessous avec mécanisme 4,5/3 litres.	Бачок с нижним подводом воды, комплектуется механизмом двойного слива на 4,5/3 литра.
<b>80153200B</b>	Asiento y tapa de Supralit® de caída amortiguada.	Seat and cover in Supralit® with soft-closing system.	Abattant double laqué à retombée amortie, en Supralit®.	Сиденье и крышка с механизмом «мягкое закрытие», Supralit®.



**806** Blanco brillo  
Gloss white  
Blanc brillant  
Глянцевый белый



**402** Roble City  
Textured City Oak  
City Oak  
Темный дуб



**403** Combinación: Roble City/Espejo fumato  
Combinación: frontal Miroir sombre / latéral City Oak  
Textured city oak with dark mirror  
Темный дуб, зеркальный фасад

Medidas en mm.  
Dimensions in mm.  
Mesures en mm.  
Размеры в мм.

Sustituir (XXX) de la referencia de producto por el código de color elegido.

In the product number replace (XXX) with the code for the chosen colour.

Remplacer (XXX) de la référence du produit par le code de la couleur choisie.

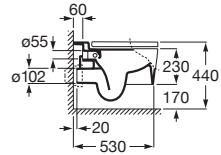
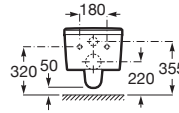
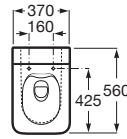
В артикуле продукта замените (XXX) на код выбранного цвета.

○ Orificio insinuado para la grifería. Pre-punched taphole. Trou prépercé pour la robinetterie. Намеченное отверстие под смеситель.

● Orificio practicado para la grifería. Pierced taphole. Trou percé pour la robinetterie. Отверстие под смеситель.

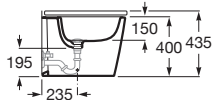
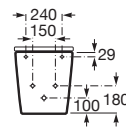
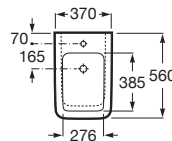
## Inspira

### Inodoro suspendido Square Wall-hung WC pan Square Cuvette WC mural Square Подвесной унитаз Square



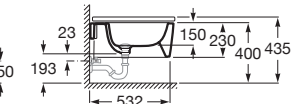
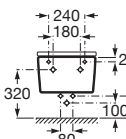
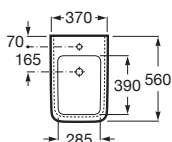
<b>346537000</b>	Inodoro suspendido Rimless.	Wall hung WC pan Rimless.	Cuvette WC mural Rimless.	Подвесной унитаз Rimless.
<b>80153200B</b>	Asiento y tapa de Supralit® de caída amortiguada.	Seat and cover in Supralit® with soft-closing system	Abattant double laqué à retombée amortie, en Supralit®.	Сиденье и крышка с механизмом «мягкое закрывание», Supralit®.

### Bidé Square Bidet Square Bidet Square Биде Square



<b>357537000</b>	○●○ Bidé adosado a la pared.	Bidet back to wall.	Bidet au sol adossé au mur	Биде приставное.
<b>80653200B</b>	Tapa de Supralit® de caída amortiguada.	Cover in Supralit® with soft-closing system.	Abattant double laqué à retombée amortie, en Supralit®.	Крышка с механизмом «мягкое закрывание», Supralit®.





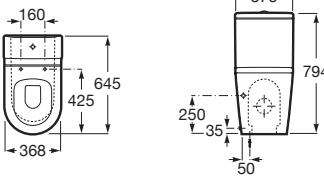
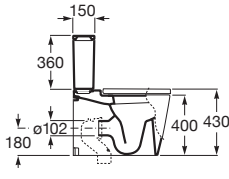





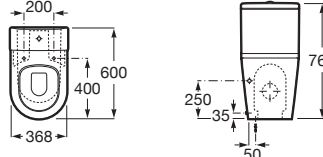
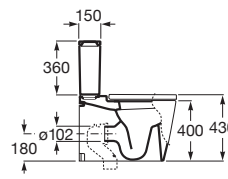



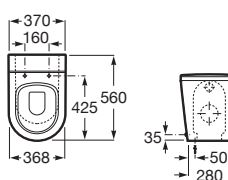
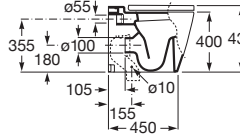
### Bidé suspendido Square Wall-hung bidet Square Bidet mural Square Подвесное биде Square



<b>357535000</b>	○●○ Bidé suspendido.	Wall-hung bidet.	Bidet mural.	Биде подвесное.
<b>80653200B</b>	Tapa de Supralit® de caída amortiguada.	Cover in Supralit® with soft-closing system.	Abattant double laqué à retombée amortie, en Supralit®.	Крышка с механизмом «мягкое закрывание», Supralit®.



## Inspira

Inodoro de tanque bajo Round	Round close-coupled WC suite	Cuvette WC à réservoir attenant Round	Унитаз-компакт Round
	  		
<b>342527000</b> Taza de salida dual adosada a pared	<i>WC pan dual outlet. BTW.</i>	Cuvette à évacuation duale adossée au mur.	<i>Чаша унитаза с двойным выпуском. BTW.</i>
<b>341520000</b> Tanque con tapa y mecanismo de doble descarga 4,5/3 L, alimentación inferior.	<i>Tank with cover and double action mechanism, bottom input 4.5/3 L.</i>	Réservoir avec alimentation par dessous avec mécanisme 4,5/3 litres.	<i>Бачок с нижним подводом воды, комплектуется: Механизмом двойного слива на 4,5/3 литра.</i>
<b>80152200B</b> Asiento y tapa de Supralit® de caída amortiguada.	<i>Seat and cover in Supralit® with soft-closing system.</i>	Abattant double laqué à retombée amortie, en Supralit®.	<i>Сиденье и крышка с механизмом «мягкое закрытие», Supralit®.</i>
	   		
<b>342528000</b> Taza compacta de salida dual adosada a la pared.	<i>Compact WC pan dual outlet. BTW.</i>	Cuvette compact à évacuation duale adossée au mur.	<i>Чаша унитаза Compact с двойным выпуском. BTW.</i>
<b>341520000</b> Tanque con tapa y mecanismo de doble descarga 4,5/3 L, alimentación inferior.	<i>Tank with cover and double action mechanism, bottom input 4.5/3 L.</i>	Réservoir avec alimentation par dessous avec mécanisme 4,5/3 litres.	<i>Бачок с нижним подводом воды, комплектуется: Механизмом двойного слива на 4,5/3 литра.</i>
<b>80152C00B</b> Asiento y tapa de Supralit® de caída amortiguada.	<i>Seat and cover in Supralit® with soft-closing system.</i>	Abattant double laqué à retombée amortie, en Supralit®.	<i>Сиденье и крышка с механизмом «мягкое закрытие», Supralit®.</i>
Inodoro de tanque alto	WC pan for high level cistern	Cuvette WC à réservoir haut	Унитаз для высоко-располагаемого бачка
	 		
<b>347527000</b> Taza adosada a la pared, de salida dual para tanque alto con juego de fijación y codo para evacuación vertical.	<i>Dual outlet WC pan, back to wall, for high tank with installation kit and elbow for vertical waste.</i>	Cuvette adossée au mur, à évacuation duale pour réservoir haut avec jeu de fixation et coude pour évacuation verticale.	<i>Чаша унитаза для высоко-располагаемого бачка, двойной смыв, приставная. С установочным комплектом и патрубком для вертикального выпуска.</i>
<b>80152200B</b> Asiento y tapa de Supralit® de caída amortiguada.	<i>Seat and cover in Supralit® with soft-closing system.</i>	Abattant double laqué à retombée amortie, en Supralit®.	<i>Сиденье и крышка с механизмом «мягкое закрытие», Supralit®.</i>

Medidas en mm.  
Dimensions in mm.  
Mesures en mm.  
Размеры в мм.




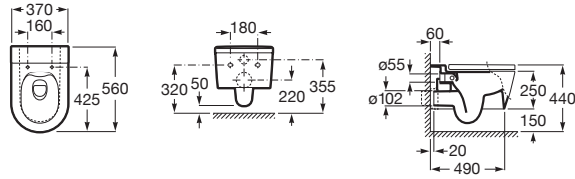
Sustituir (..) de la referencia de producto por el código de color elegido.




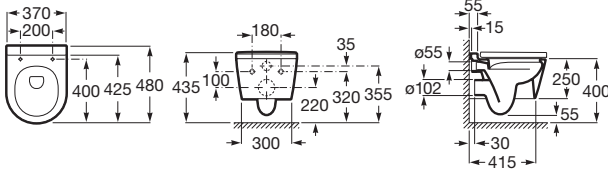
In the product number replace (..) with the code for the chosen colour.




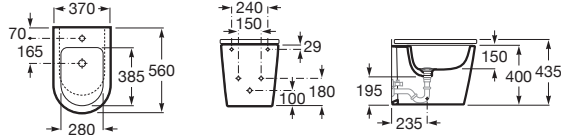
Remplacer (..) de la référence du produit par le code de la couleur choisie.




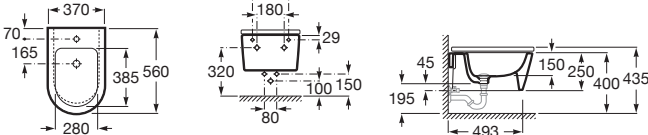
В артикуле продукта замените (..) на код выбранного цвета.

## Inspira

Inodoro suspendido Round		Wall-hung WC pan Round		Cuvette WC mural Round		Подвесной унитаз Round	
							
<b>346527000</b>	Inodoro suspendido Rimless.	<i>Wall hung WC pan Rimless.</i>		<i>Cuvette WC mural Rimless.</i>		<i>Чаша подвесного унитаза Rimless.</i>	
<b>80152200B</b>	Asiento y tapa de Supralit® de caída amortiguada.	<i>Seat and cover in Supralit® with soft-closing system.</i>		<i>Abattant double laqué à retombée amortie, en Supralit®.</i>		<i>Сиденье и крышка с механизмом «мягкое закрытие», Supralit®.</i>	

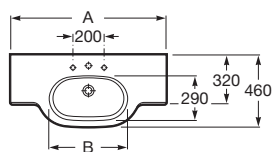
Inodoro suspendido Round		Wall-hung WC pan Round		Cuvette WC mural Round		Подвесной унитаз Round	
							
<b>346528..0</b>	Inodoro suspendido compact Rimless.	<i>Wall hung WC pan Compact Rimless.</i>		<i>Cuvette WC mural Rimless.</i>		<i>Чаша подвесного унитаза Compact Rimless.</i>	
<b>80152C00B</b>	Asiento y tapa de Supralit® de caída amortiguada.	<i>Seat and cover in Supralit® with soft-closing system.</i>		<i>Abattant double laqué à retombée amortie, en Supralit®.</i>		<i>Сиденье и крышка с механизмом «мягкое закрытие», Supralit®.</i>	

Bidé Round		Bidet Round		Bidet Round		Биде Round	
							
<b>357527000</b>	○●○ Bidé adosado a la pared.	<i>Bidet back to wall.</i>		<i>Bidet au sol adossé au mur.</i>		<i>Приставное биде.</i>	
<b>80652200B</b>	Tapa de Supralit® de caída amortiguada.	<i>Cover in Supralit® with soft-closing system.</i>		<i>Abattant double laqué à retombée amortie, en Supralit®.</i>		<i>Крышка с механизмом «мягкое закрытие», Supralit®.</i>	

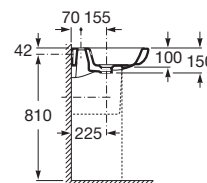
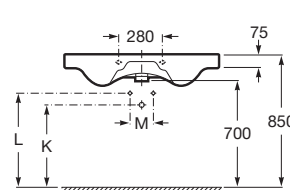
Bidé suspendido Round		Wall-hung bidet Round		Bidet mural Round		Подвесное биде Round	
							
<b>357525000</b>	○●○ Bidé suspendido.	<i>Wall-hung bidet.</i>		<i>Bidet mural.</i>		<i>Подвесное биде.</i>	
<b>80652200B</b>	Tapa de Supralit® de caída amortiguada.	<i>Cover in Supralit® with soft-closing system.</i>		<i>Abattant double laqué à retombée amortie, en Supralit®.</i>		<i>Крышка с механизмом «мягкое закрытие», Supralit®.</i>	

## Meridian

**Lavabo mural, para pedestal o semipedestal**      **Wall-hung washbasin, for pedestal or semi-pedestal**      **Lavabo mural, pour colonne ou semi-colonne**      **Настенная раковина, с пьедесталом, с полупьедесталом**



A	B
1000	500
850	460
700	400

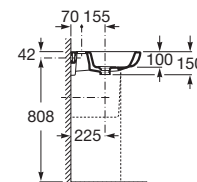
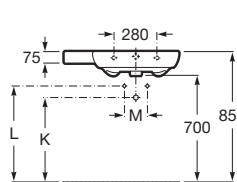
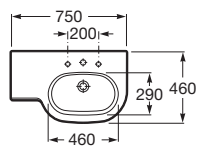


	K (Сифон)	L	M
Настенная	530	610	150
Полупьедестал	570	640	80
Пьедестал	Bottle		150/80

<b>32724B..0</b>	○●○ 1000 x 460	Lavabo con: 527002510 Juego de fijación.	Washbasin with: 527002510 Fixing kit.	Lavabo avec: 527002510 Jeu de fixation.	Раковина с: 527002510 Установочным комплектом.
<b>32724D..0</b>	○●○ 850 x 460				
<b>327240..0</b>	○●○ 700 x 460				
<b>337241..0</b>		Semipedestal con: 527004214 Juego de fijación.	Semi-pedestal with: 527004214 Fixing kit.	Semi-colonne avec: 527004214 Jeu de fixation.	Полупьедестал с: 527004214 Установочным комплектом.
<b>335240..0</b>		Pedestal.	Pedestal.	Colonne.	Пьедестал.
		Opcional:	As option:	En option:	Дополнительно:
<b>816291001</b>	320	Toallero.	Towel.	Porte-serviettes.	Полотенцедержатель.
<b>387240..0</b>	260 x 320	Extensión modular repisa.	Modular deck extension.	Extension modulaire tablette.	Модульный расширитель.



**Lavabo asimétrico**      **Asymmetric basin**      **Lavabo asymétrique**      **Асимметричная раковина**



	K (Сифон)	L	M
Настенная	530	610	150
Полупьедестал	570	640	80
Пьедестал	Bottle		150/80

<b>32724L..0</b>	○●○ 750 x 460	Izquierda / Left / Gauche / Левая	Lavabo con: 527002510 Juego de fijación.	Washbasin with: 527002510 Fixing kit.	Lavabo avec: 527002510 Jeu de fixation.	Раковина с: 527002510 Установочным комплектом.
<b>32724R..0</b>	○●○ 750 x 460	Derecha / Right / Droite / Правая				
<b>337241..0</b>		Semipedestal con: 527004214 Juego de fijación.	Semi-pedestal with: 527004214 Fixing kit.	Semi-colonne avec: 527004214 Jeu de fixation.	Полупьедестал с: 527004214 Установочным комплектом.	
<b>335240..0</b>		Pedestal.	Pedestal.	Colonne.	Пьедестал.	
		Opcional:	As option:	En option:	Дополнительно:	
<b>816291001</b>	320	Toallero.	Towel.	Porte-serviettes.	Полотенцедержатель.	
<b>387240..0</b>	260 x 320	Extensión modular repisa.	Modular deck extension.	Extension modulaire tablette.	Модульный расширитель.	



Medidas en mm.  
Dimensions in mm.  
Mesures en mm.  
Размеры в мм.

Sustituir (.) de la referencia de producto por el código de color elegido.

In the product number replace (.) with the code for the chosen colour.

Remplacer (.) de la référence du produit par le code de la couleur choisie.

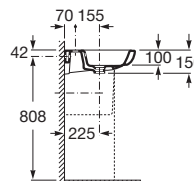
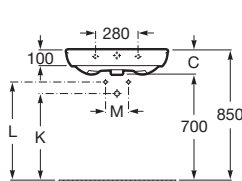
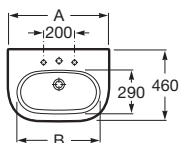
В артикуле продукта замените (.) на код выбранного цвета.

○ Orificio insinuado para la grifería. Pre-punched tap hole. Trou prépercé pour la robinetterie. Намеченное отверстие под смеситель.

● Orificio practicado para la grifería. Pierced tap hole. Trou percé pour la robinetterie. Отверстие под смеситель.

## Meridian

Lavabo mural, para pedestal o semipedestal	Wall-hung washbasin, for pedestal or for semi-pedestal	Lavabo mural, pour colonne ou semi-colonne	Раковина настенная, с полупьедесталом, с пьедесталом
--	--	--	--



A	B	C
650	550	160
600	500	160
550	450	145
500	400	145

	K (Сифон)	L	M
Настенная	530	610	150
Полупьедестал	570 Bottle	640	80
Пьедестал			150/80

- 327241..0 ○●○ 650 x 460
- 327242..0 ○●○ 600 x 460
- 327243..0 ○●○ 550 x 460
- 327244..0 ○●○ 500 x 460

Lavabo con:  
527002510 Juego de fijación.

Washbasin with:  
527002510 Fixing kit.

Lavabo avec:  
527002510 Jeu de fixation.

Раковина с:  
527002510 Установочным  
комплект.

337241..0

Semipedestal con:  
527004214 Juego de fijación.

Semi-pedestal with:  
527004214 Fixing kit.

Semi-colonne avec:  
527004214 Jeu de fixation.

Полупьедестал с:  
527004214 Установочным  
комплект.

337240..0

Pedestal.

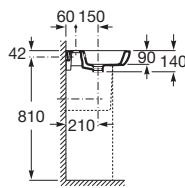
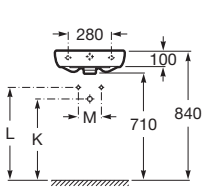
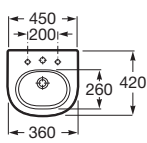
Pedestal.

Colonne.

Пьедестал.



Lavamanos	Wash-stand	Lave-mains	Мини-раковина
-----------	------------	------------	---------------



	K (Сифон)	L	M
Настенная	530	610	150
Полупьедестал	570 Bottle	640	80
Пьедестал			150/80

327245..0 ○●○ 450 x 420

Lavamanos con:  
822045400 Juego de fijación.

Washbasin with:  
822045400 Fixing kit.

Lavabo avec:  
822045400 Jeu de fixation.

Раковина с:  
822045400 Установочным  
комплект.

337241..0

Semipedestal con:  
527004214 Juego de fijación.

Semi-pedestal with:  
527004214 Fixing kit.

Semi-colonne avec:  
527004214 Jeu de fixation.

Полупьедестал с:  
527004214 Установочным  
комплект.

337240..0

Pedestal.


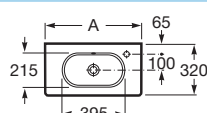
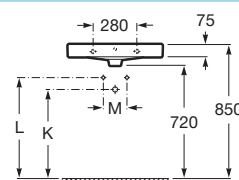
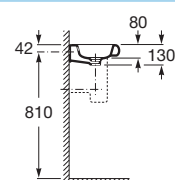


Pedestal.

Colonne.


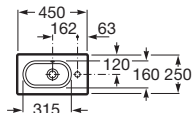
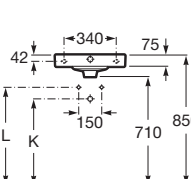
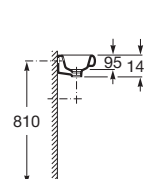

Пьедестал.




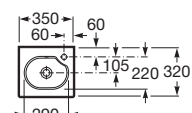
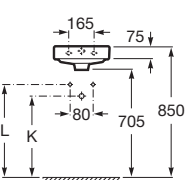
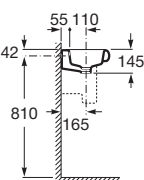
## Meridian

Lavabo Compacto		Compact basin	Lavabo compact	Раковина Compacto											
															
															
															
		<table border="1"> <thead> <tr> <th></th> <th>K (Сифон)</th> <th>L</th> <th>M</th> </tr> </thead> <tbody> <tr> <td>Настенная</td> <td>530</td> <td>610</td> <td>150</td> </tr> <tr> <td>Полупьедестал</td> <td>600 Bottle</td> <td>660</td> <td>80</td> </tr> </tbody> </table>		K (Сифон)	L	M	Настенная	530	610	150	Полупьедестал	600 Bottle	660	80	
	K (Сифон)	L	M												
Настенная	530	610	150												
Полупьедестал	600 Bottle	660	80												
32724T..0	○○● 600 x 320	Lavabo con: 822045400 Juego de fijación.	Washbasin with: 822045400 Fixing kit.	Lavabo avec: 822045400 Jeu de fixation.	Раковина с: 822045400 Установочным комплектом.										
32724X..0	●○○ 600 x 320														
32724Y..0	○○● 550 x 320														
32724Z..0	●○○ 550 x 320														
337242..0		Semipedestal con: 527003010 Juego de fijación.	Semi-pedestal with: 527003010 Fixing kit.	Semi-colonne avec: 527003010 Jeu de fixation.	Полупьедестал с: 527003010 Установочным комплектом.										
		Opcional:	As option:	En option:	Дополнительно:										
816291001	320	Toallero.	Towel.	Porte-serviettes.	Полотенцедержатель.										
387240..0	260 x 320	Extensión modular repisa.	Modular deck extension.	Extension modulaire tablette.	Модульный расширитель.										



Lavamanos Compacto		Compact Wash-stand	Lave-mains Compact	Мини-раковина Compacto									
													
													
				<table border="1"> <thead> <tr> <th></th> <th>K (Сифон)</th> <th>L</th> </tr> </thead> <tbody> <tr> <td>Настенная</td> <td>530</td> <td>610</td> </tr> <tr> <td>Полупьедестал</td> <td>570 Bottle</td> <td>640</td> </tr> </tbody> </table>		K (Сифон)	L	Настенная	530	610	Полупьедестал	570 Bottle	640
	K (Сифон)	L											
Настенная	530	610											
Полупьедестал	570 Bottle	640											
327248..0	○○● 450 x 250	Lavamanos con: 822045400 Juego de fijación.	Washbasin with: 822045400 Fixing kit.	Lavabo avec: 822045400 Jeu de fixation.	Раковина с: 822045400 Установочным комплектом.								
		Opcional:	As option:	En option:	Дополнительно:								
816291001	320	Toallero.	Towel.	Porte-serviettes.	Полотенцедержатель.								
387240..0	260 x 320	Extensión modular repisa.	Modular deck extension.	Extension modulaire tablette.	Модульный расширитель.								



					<table border="1"> <thead> <tr> <th></th> <th>K (Сифон)</th> <th>L</th> </tr> </thead> <tbody> <tr> <td>Настенная</td> <td>530</td> <td>610</td> </tr> <tr> <td>Полупьедестал</td> <td>600</td> <td>660</td> </tr> </tbody> </table>		K (Сифон)	L	Настенная	530	610	Полупьедестал	600	660
	K (Сифон)	L												
Настенная	530	610												
Полупьедестал	600	660												
327249..0	○○● 350 x 320	Lavamanos con: 822045400 Juego de fijación.	Washbasin with: 822045400 Fixing kit.	Lavabo avec: 822045400 Jeu de fixation.	Раковина с: 822045400 Установочным комплектом.									
337242..0		Semipedestal con: 527003010 Juego de fijación.	Semi-pedestal with: 527003010 Fixing kit.	Semi-colonne avec: 527003010 Jeu de fixation.	Полупьедестал с: 527003010 Установочным комплектом.									
		Opcional:	As option:	En option:	Дополнительно:									
816291001	320	Toallero.	Towel.	Porte-serviettes.	Полотенцедержатель.									
387240..0	260 x 320	Extensión modular repisa.	Modular deck extension.	Extension modulaire tablette.	Модульный расширитель.									



Medidas en mm.  
Dimensions in mm.  
Mesures en mm.  
Размеры в мм.

Sustituir (.) de la referencia de producto por el código de color elegido.

In the product number replace (.) with the code for the chosen colour.


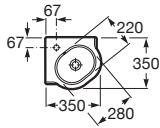
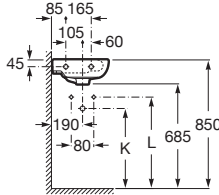
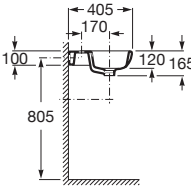
Remplacer (.) de la référence du produit par le code de la couleur choisie.

В артикуле продукта заменить (.) на код выбранного цвета.


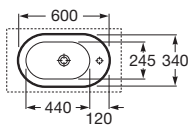
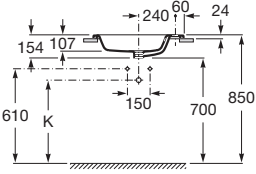
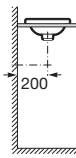
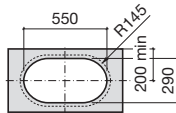
○ Orificio insinuado para la grifería.  
Pre-punched tap hole.  
Trou prépercé pour la robinetterie.  
Намеченное отверстие под смеситель.

● Orificio practicado para la grifería.  
Pierced tap hole.  
Trou percé pour la robinetterie.  
Отверстие под смеситель.


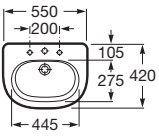
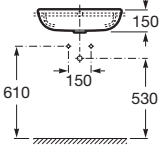
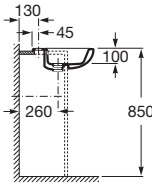
## Meridian

Lavabo angular		Corner washbasin	Lavabo d'angle	Угловая раковина									
				<table border="1"> <thead> <tr> <th></th> <th>K (Сифон)</th> <th>L</th> </tr> </thead> <tbody> <tr> <td>Настенная</td> <td>530</td> <td>610</td> </tr> <tr> <td>Полупьедестал</td> <td>570 Bottle</td> <td>640</td> </tr> </tbody> </table>		K (Сифон)	L	Настенная	530	610	Полупьедестал	570 Bottle	640
	K (Сифон)	L											
Настенная	530	610											
Полупьедестал	570 Bottle	640											
<b>32724C..0</b> ○●○ 260 x 320	Lavabo con: 822045400 Juego de fijación.	Washbasin with: 822045400 Fixing kit.	Lavabo avec: 822045400 Jeu de fixation.	Раковина с: 822045400 Установочным комплектом.									
	Opcional:	As option:	En option:	Дополнительно:									
<b>387240..0</b> 260 x 320	Extensión modular repisa: 822045000 Juego de fijación.	Modular deck extension: 822045400 Fixing kit.	Extension modulaire tablette: 822045400 Jeu de fixation.	Модульный расширитель: 822045400 Установочный комплект									





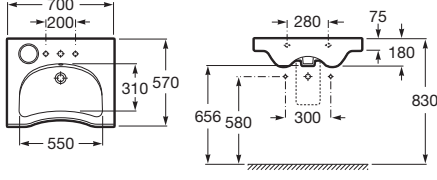
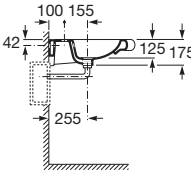
Lavabo de encimera		Countertop basin	Vasque à encastrer	Врезная раковина			
				<table border="1"> <thead> <tr> <th>K (Сифон)</th> </tr> </thead> <tbody> <tr> <td>530</td> </tr> <tr> <td>570 Bottle</td> </tr> </tbody> </table> 	K (Сифон)	530	570 Bottle
K (Сифон)							
530							
570 Bottle							
<b>32724E..0</b> ○○● 600 x 340	Lavabo.	Washbasin.	Lavabo.	Раковина.			





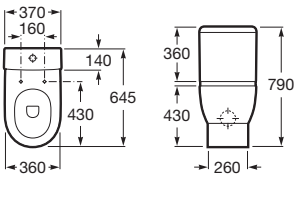
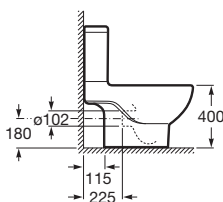
Lavabo de semiepotrar		Semi-recessed basin	Lavabo semi-encasté	Полувстраиваемая раковина
				
<b>32724S..0</b> ○●○ 550 x 420	Lavabo con: 527004714 Juego de fijación.	Washbasin with: 527004714 Fixing kit.	Lavabo avec: 527004714 Jeu de fixation.	Раковина с: 527004714 Установочным комплектом.



## Meridian

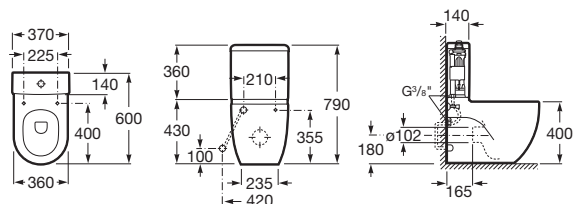
	Lavabo Handicap	Handicap washbasin	Lavabo Handicap	Раковина Handicap
				
32724H..0	○●○ 700 x 570 Lavabo con: 527002510 Juego de fijación.	Washbasin with: 527002510 Fixing kit.	Lavabo avec: 527002510 Jeu de fixation.	Раковина с: 527002510 Установочным комплектном.
506403207	Opcional: Conjunto desagüe con rebosadero exterior y sifón empotrable.	As option: Drain unit with external overflow and built-in waste pipe.	En option: Ensemble vidage avec trop-plein extérieur et siphon encastrable.	Дополнительно: Выпуск с наружным переливом и встроенным сифоном.



	Inodoro de tanque bajo	Close-coupled WC suite	Cuvette WC à réservoir attenant	Унитаз-компакт
				
342245..0	Taza de salida dual con: 527003010 Juego de fijación. 5265054 Codo para evacuación vertical.	WC pan dual outlet with: 527003010 Fixing kit. 5265054 Elbow for vertical waste.	Cuvette à évacuation duale avec: 527003010 Jeu de fixation. 5265054 Coude pour évacuation verticale.	Чаша унитаза с двойным выпуском с: 527003010 Установочным комплектном. 5265054 Патрубком для вертикального выпуска.
341241..0	Tanque completo con: Juego de mecanismos de doble descarga 4,5/3 L.	Cistern complete with: 4.5/3 L dual-flush cistern fittings.	Réservoir complet avec: Jeu de mécanisme à poussoir double volume 4,5/3 L.	Бачок комплектуется: механизмом двойного слива 4,5/3 литра.
8012A0..4	Asiento y tapa, con bisagras de acero inoxidable.	Seat and cover, with stainless steel hinges.	Abattant double laqué, avec charnières en acier inoxydable.	Сиденье и крышка с креплениями из нержавеющей стали.
8012A2..4	Asiento y tapa lacados, de caída amortiguada.	Lacquered seat and cover, with soft-closing system.	Abattant double laqué, à retombée amortie.	Лакированное сиденье и крышка с механизмом «мягкое закрытие».
526505414	Opcional: Codo para evacuación vertical.	As option: Elbow for vertical waste.	En option: Coude pour évacuation verticale.	Дополнительно: Патрубок для вертикального выпуска.



## Meridian



<b>342248..0</b>	Taza compacta adosada a la pared, de salida dual con: 5270025010 Juego de fijación. V0007700R Codo para evacuación vertical. 892010000 Fijación codo a pared.	Compact WC pan back to wall, dual outlet with: 5270025010 Fixing kit. V0007700R Elbow for vertical waste. 892010000 Fixing elbow to wall.	Cuvette Compact adossée au mur, à évacuation duale avec: 5270025010 Jeu de fixation. V0007700R Coude pour évacuation verticale. 892010000 Fixation coude à mur.	Чаша унитаза Compact с двойным выпуском с: 5270025010 Установочным комплектом. V0007700R Патрубок для вертикального выпуска. 892010000 Патрубок для установки к стене.
<b>341242...0</b>	Tanque completo con: Juego de mecanismos de doble descarga 4,5/3 L.	Cistern complete with: 4.5/3 L dual-flush cistern fittings.	Réservoir complet avec: Jeu de mécanisme à poussoir double volume 4,5/3 L.	Бачок комплектуется: Механизмом двойного слива 4,5/3 л.
<b>8012AB..4</b>	Asiento y tapa lacados, con bisagras de acero inoxidable.	Lacquered seat and cover, with stainless steel hinges.	Abattant double laqué, avec charnières en acier inoxydable.	Лакированное сиденье и крышка с креплениями из нержавеющей стали.
<b>8012AC..4</b>	Asiento y tapa lacados, de caída amortiguada.	Lacquered seat and cover, with soft-closing system.	Abattant double laqué, à retombée amortie.	Лакированное сиденье и крышка с механизмом «мягкое закрытие».

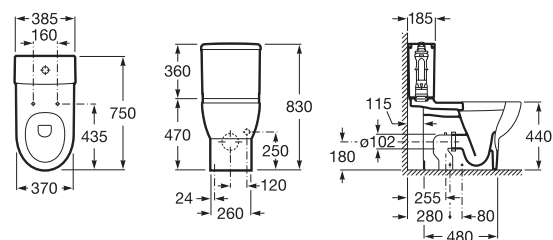


## Inodoro de tanque bajo Handicap

## Handicap close-coupled WC suite

## Cuvette WC à réservoir attenant Handicap

## Унитаз-компакт Handicap



<b>34224H..0</b>	Taza de salida dual: 527003010 Juego de fijación.	WC pan dual outlet with: 527003010 Fixing kit.	Cuvette à évacuation duale avec: 527003010 jeu de fixation.	Чаша унитаза с двойным выпуском с: 527003010 Установочным комплектом.
<b>34124H..0</b>	Tanque completo con: 822861001 Juego de mecanismos de doble descarga 4,5/3 L.	Cistern complete with: 822861001 4.5/3 L dual-flush cistern fittings.	Réservoir complet avec: 822861001 Jeu de mécanisme à poussoir double volume 4,5/3 L.	Бачок комплектуется: 822861001 механизмом двойного слива на 4,5/3 литра.
<b>801230004</b>	Asiento y tapa con bisagras de acero inoxidable.	Seat and cover with stainless steel hinges.	Abattant double à charnières inox.	Сиденье и крышка с креплениями из нержавеющей стали.
<b>80123D004</b>	Aro con bisagras de acero inoxidable.	Ring seat with stainless steel hinges.	Renfort avec charnières en acier inoxydable.	Крышка с креплениями из нержавеющей стали.





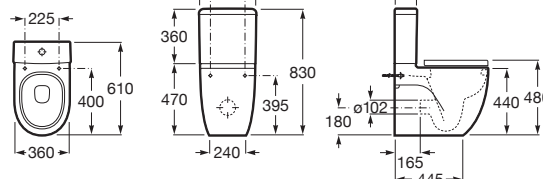
## Meridian

Inodoro de tanque bajo “altura confort”

Comfort height WC low cistern

Cuvette WC à réservoir attenant “hauteur confort”

Унитаз-компакт, «комфортная высота»



34224C..U	Taza de salida dual adosada a la pared.	WC pan dual outlet. BTW.	Cuvette à chasse duale adossée au mur.	Чаша унитаза с двойным выпуском. BTW.
341242..0	Tanque completo con: Juego de mecanismos de doble descarga 4,5/3 L.	Cistern complete with: 822861001 4.5/3 L dual-flush cistern fittings.	Réservoir complet avec: 822861001 Jeu de mécanisme à poussoir double volume 4,5/3 L.	Бачок комплектуется: 822861001 механизмом двойного слива на 4,5/3 литра.
8012AC..4	Asiento y tapa lacados de caída amortiguada.	Lacquered seat and cover with soft-closing system.	Abattant double laqué à retombée amortie.	Лакированное сиденье и крышка с механизмом «мягкое закрывание».

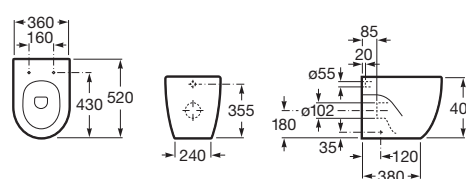


Inodoro de tanque alto

WC pan for high-level cistern

Cuvette à réservoir haut

Унитаз для высокорасположаемого бачка



347247..0	Taza compacta adosada a la pared de salida dual con juego de fijación.	Compact dual outlet bowl back to wall with mounting kit.	Cuvette compacte adossée au mur à évacuation duale avec set de fixation.	Чаша унитаза компактная с двойным выпуском и установочным комплектом. BTW.
8012A2..4	Asiento y tapa lacados de caída amortiguada.	Lacquered seat and cover with soft-closing system.	Abattant double laqué à retombée amortie.	Лакированное сиденье и крышка с механизмом «мягкое закрывание».
8012A0..4	Asiento y tapa lacados, con bisagras de acero inoxidable.	Lacquered seat and cover, with stainless steel hinges.	Abattant double laqué, avec charnières en acier inoxydable.	Лакированное сиденье и крышка с креплениями из нержавеющей стали.
526505414	Codo para evacuación vertical distancia a pared de 90 mm.	Elbow joint for vertical outlet. Distance from wall: 90 mm.	Coude d'évacuation verticale pour installation à 90 mm du mur.	Патрубок для вертикального выпуска. Расстояние от стены: 90 мм.
892009000	Codo para evacuación vertical distancia a pared de 150 mm.	Elbow joint for vertical outlet. Distance from wall: 150 mm.	Coude d'évacuation verticale pour installation à 150 mm du mur.	Патрубок для вертикального выпуска. Расстояние от стены: 150 мм.
V0007700R	Juego de fijación a pared del codo de evacuación.	Wall installation kit for outlet elbow joint.	Set de fixation au mur du coude d'évacuation.	Установочный комплект для крепления выпускного патрубка.

Medidas en mm.  
Dimensions in mm.  
Mesures en mm.  
Размеры в мм.

Sustituir (..) de la referencia de producto por el código de color elegido.

In the product number replace (..) with the code for the chosen colour.



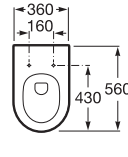
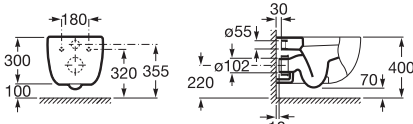
Remplacer (..) de la référence du produit par le code de la couleur choisie.

В артикуле продукта замените (..) на код выбранного цвета.

○ Orificio insinuado para la grifería. Pre-punched tap hole. Trou prépercé pour la robinetterie. Намеченное отверстие под смеситель.



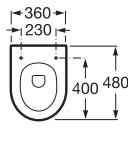
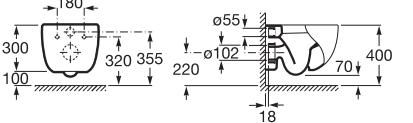
● Orificio practicado para la grifería. Pierced tap hole. Trou percé pour la robinetterie. Отверстие под смеситель.

## Meridian

Inodoro suspendido	Wall-hung WC pan	Cuvette WC mural	Подвесной унитаз
			



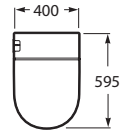
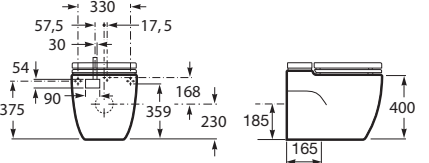
346247..0	Inodoro suspendido.	WC pan.	Cuvette mural.	Подвесной унитаз.
8012A0..4	Asiento y tapa con bisagras de acero inoxidable.	Seat and cover, with stainless steel hinges.	Abattant double avec charnières en acier inoxydable.	Сиденье и крышка с креплениями из нержавеющей стали.
8012A2..4	Asiento y tapa de caída amortiguada.	Seat and cover, with soft-closing system.	Abattant double à retombée amortie.	Сиденье и крышка с механизмом «мягкое закрытие».



			
--	--	--	---

346248..0	Inodoro suspendido compacto.	WC pan Compact.	Cuvette mural Compact.	Чаша подвесного унитаза Compact.
8012AB..4	Asiento y tapa, con bisagras de acero inoxidable.	Seat and cover, with stainless steel hinges.	Abattant double, avec charnières en acier inoxydable.	Сиденье и крышка с креплениями из нержавеющей стали.
8012AC..4	Asiento y tapa, de caída amortiguada.	Seat and cover, with soft-closing system.	Abattant double laqué, à retombée amortie.	Сиденье и крышка с механизмом «мягкое закрытие».



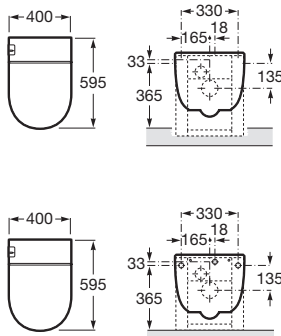
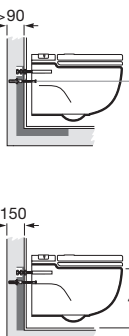
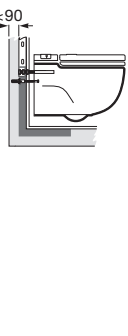


In-tank	In-tank	In-tank	In-tank
			



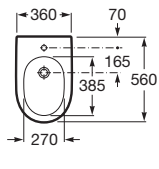
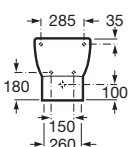
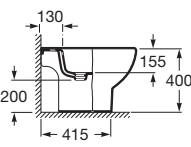
893303000	Inodoro adosado a pared con cisterna integrada y mecanismos de doble descarga 4,5/3 L. Asiento y tapa de caída amortiguada. Requiere toma eléctrica.	BTW WC with integrated cistern and 4.5/3 L dual flush mechanisms. Soft close seat and cover. Requires mains electricity socket.	WC adossé au mur avec réservoir intégré et mécanismes à double débit 4,5/3 L. Abattant et couvercle à fermeture amortie. Prise électrique requise.	Приставной унитаз с интегрированным бачком и системой двойного смывания 4,5/3 литра. Сиденье с механизмом «мягкое закрытие». Для подключения необходима электрическая розетка.
-----------	--	---	--	--



## Meridian

	In-tank suspendido	Wall-hung In-tank	In-tank mural	In-tank подвесной
	 			
	<p>Inodoro suspendido con cisterna integrada y mecanismos de doble descarga 4,5/3 L. Asiento y tapa de caída amortiguada. Requiere toma eléctrica.</p>	<p>Wall-hung WC with integrated cistern and 4.5/3 L dual flush mechanisms. Soft close seat and cover. Requires mains electricity socket.</p>	<p>WC suspendu avec réservoir intégré et mécanismes à double débit 4,5/3 L. Abattant et couvercle à fermeture amortie. Prise électrique requise.</p>	<p>Подвесной унитаз с интегрированным бачком и системой двойного смывания 4,5/3 литра. Сиденье с механизмом «мягкое закрытие». Для подключения необходима электрическая розетка.</p>
893301000	Inodoro suspendido. Incluye soporte en L.	Wall-hung bowl. Includes L bracket.	Cuvette murale. Avec support en L.	Чаша подвесного унитаза, включая L-образную систему для установки.
893302000	Inodoro suspendido. Incluye soporte en I.	Wall-hung bowl. Includes I bracket.	Cuvette murale. Avec support en I.	Чаша подвесного унитаза, включая I-образную систему для установки.



	Bidé	Bidet	Bidet	Биде
	 			
357244..0	<p>Bidé con: 527003010 Juego de fijación. 506402210 Sifón curvo. 892808000 Manguito.</p>	<p>Bidet with: 527003010 Fixing kit. 506402210 Trap. 892808000 Outlet connector.</p>	<p>Bidet avec: 527003010 Jeu de fixation. 506402210 Siphon courbe. 892808000 Manchon.</p>	<p>Биде с: 527003010 Установочным комплектом. 506402210 Сифоном. 892808000 Выпускным патрубком.</p>
8062A0..4	Tapa lacada con bisagras de acero inoxidable.	Lacquered cover with stainless steel hinges.	Abattant laqué avec charnières en acier inoxydable.	Лакированная крышка с креплениями из нержавеющей стали.
8062A2..4	Tapa lacada de caída amortiguada.	Lacquered cover with soft-closing system.	Abattant laqué à retombée amortie.	Лакированная крышка с механизмом «мягкое закрытие».



Medidas en mm.  
Dimensions in mm.  
Mesures en mm.  
Размеры в мм.

Sustituir (..) de la referencia de producto por el código de color elegido.

In the product number replace (..) with the code for the chosen colour.

Remplacer (..) de la référence du produit par le code de la couleur choisie.

В артикуле продукта замените (..) на код выбранного цвета.

○ Orificio insinuado para la grifería. Pre-punched tap hole. Trou prépercé pour la robinetterie. Намеченное отверстие под смеситель.

● Orificio practicado para la grifería. Pierced tap hole. Trou percé pour la robinetterie. Отверстие под смеситель.

## Meridian

<p><b>357247..0</b> ●</p>	<p>Bidé Compacto adosado a la pared con: 822098000 Juego de fijación. 506402210 Sifón curvo. 892808000 Manguito.</p>	<p>Compact bidet back to wall with: 822098000 Fixing kit. 506402210 Trap. 892808000 Outlet connector.</p>	<p>Bidet Compact adossé au mur avec: 822098000 Jeu de fixation. 506402210 Siphon courbe. 892808000 Manchon.</p>	<p>Приставное биде Compact с: 822098000 Установочным комплектом. 506402210 Сифоном. 892808000 Выпускным патрубком.</p>
<p><b>8062AB..4</b></p>	<p>Tapa lacada con bisagras de acero inoxidable.</p>	<p>Lacquered cover with stainless steel hinges.</p>	<p>Abattant laqué avec charnières en acier inoxydable.</p>	<p>Лакированная крышка с креплениями из нержавеющей стали.</p>
<p><b>8062AC..4</b></p>	<p>Tapa lacada de caída amortiguada.</p>	<p>Lacquered lid with soft-closing system.</p>	<p>Abattant laqué, à retombée amortie.</p>	<p>Лакированная крышка с механизмом «мягкое закрытие».</p>



Bidé suspendido	Wall-hung bidet	Bidet mural	Подвесное биде	
<p><b>357245..0</b> ●</p>	<p>Bidé suspendido.</p>	<p>Wall-hung bidet.</p>	<p>Bidet mural.</p>	<p>Подвесное биде.</p>
<p><b>8062A2..4</b></p>	<p>Tapa lacada de caída amortiguada.</p>	<p>Lacquered lid with soft-closing system.</p>	<p>Abattant laqué, à retombée amortie.</p>	<p>Лакированная крышка с механизмом «мягкое закрытие».</p>
<p><b>8062A0..4</b></p>	<p>Tapa lacada con bisagras de acero inoxidable.</p>	<p>Lacquered cover with stainless steel hinges.</p>	<p>Abattant laqué avec charnières en acier inoxydable.</p>	<p>Лакированная крышка с креплениями из нержавеющей стали.</p>



<p><b>357246..0</b> ●</p>	<p>Bidé compacto.</p>	<p>Compact bidet.</p>	<p>Bidet compact.</p>	<p>Биде Compact.</p>



Medidas en mm.  
Dimensions in mm.  
Mesures en mm.  
Размеры в мм.

Sustituir (.) de la referencia de producto por el código de color elegido.

In the product number replace (.) with the code for the chosen colour.

Remplacer (.) de la référence du produit par le code de la couleur choisie.

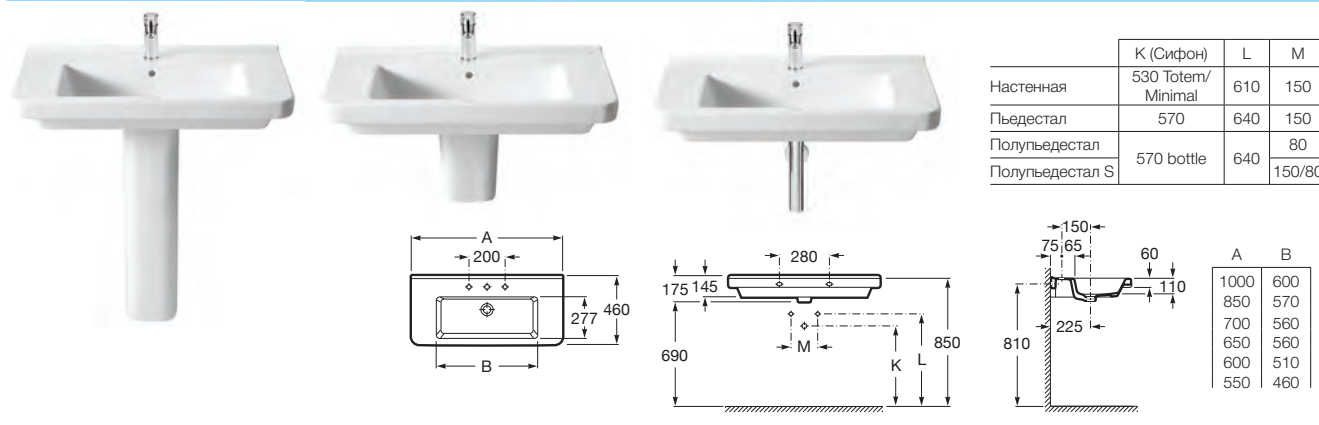
В артикуле продукта замените (.) на код выбранного цвета.

○ Orificio insinuado para la grifería.  
Pre-punched taphole.  
Trou prépercé pour la robinetterie.  
Намеченное отверстие под смеситель.

● Orificio practicado para la grifería.  
Pierced taphole.  
Trou percé pour la robinetterie.  
Отверстие под смеситель.

# Dama

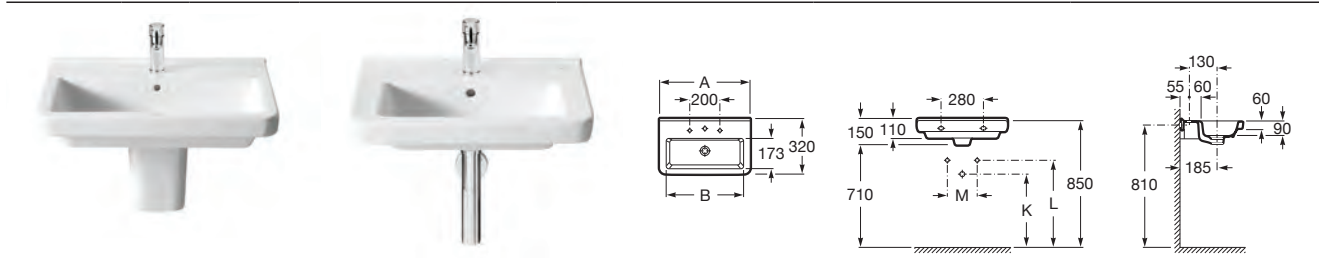
**Lavabo mural, para pedestal o semipedestal**      **Wall-hung washbasin, for pedestal or for semi-pedestal**      **Lavabo mural, pour colonne ou semi-colonne**      **Раковина для пьедестала, полупьедестала, подвесная**



	K (Сифон)	L	M
Настенная	530 Totem/Minimal	610	150
Пьедестал	570	640	150
Полупьедестал	570 bottle	640	80
Полупьедестал S		150/80	

A	B
1000	600
850	570
700	560
650	560
600	510
550	460

327780..0	●●○	1000 x 460	Lavabo con juego de fijación.	Washbasin with fixing kit.	Lavabo avec jeu de fixations.	Раковина с установочным комплектом.
327781..0	○●○	850 x 460				
327782..0	○●○	700 x 460				
327783..0	○●○	650 x 460				
327784..0	○●○	600 x 460				
327786..0	○●○	550 x 460				
337780..0			Pedestal.	Pedestal.	Colonne.	Пьедестал.
337781..0			Semipedestal.	Semi-pedestal.	Semi-colonne.	Полупьедестал.



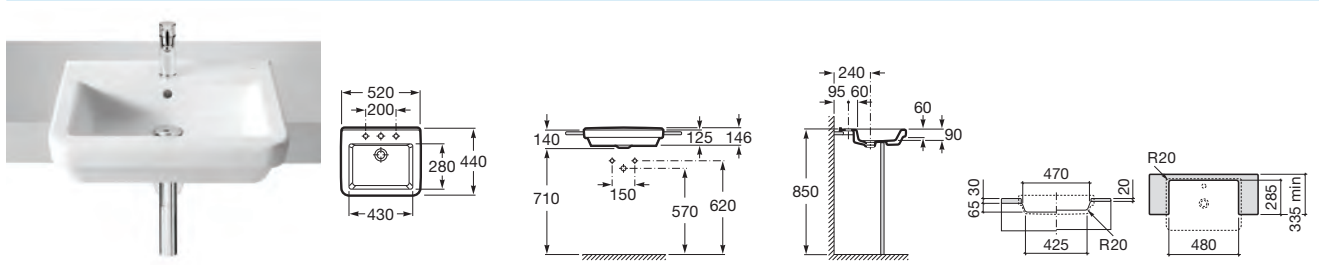
	K (Сифон)	L	M
Настенная	530 Totem/Minimal	610	150
Полупьедестал	570 bottle	640	80
Полупьедестал S		150/80	

A	B
600	480
500	390
450	382

327785..0	○●○	600 x 320	Lavabo con juego de fijación.	Washbasin with fixing kit.	Lavabo avec jeu de fixation.	Раковина с установочным комплектом.
327788..0	○●○	500 x 320				
327789..0	○●○	450 x 320				
337782..0			Semipedestal.	Semi-pedestal.	Semi-colonne.	Полупьедестал.


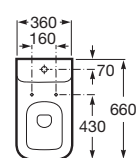
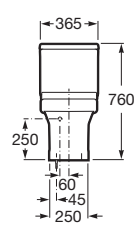
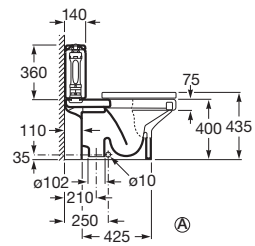
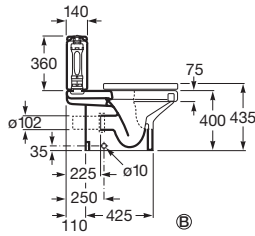



**Lavabo de semiempotrar**      **Semi-recessed basin**      **Lavabo semi-encasté**      **Полувстраиваемая раковина**



32778S..0	●	520 x 440	Lavabo con juego de fijación.	Washbasin with fixing kit.	Lavabo à semi-encasté avec jeu de fixations.	Раковина с установочным комплектом.
-----------	---	-----------	-------------------------------	----------------------------	--	-------------------------------------

Medidas en mm. Dimensions in mm. Mesures en mm. Размеры в мм.      Sustituir (.) de la referencia de producto por el código de color elegido. In the product number replace (.) with the code for the chosen colour.      Remplacer (.) de la référence du produit par le code de la couleur choisie. В артикуле продукта замените (.) на код выбранного цвета.      ○ Orificio insinuado para la grifería. Pre-punched taphole. Trou prépercé pour la robinetterie. Намеченное отверстие под смеситель.      ● Orificio practicado para la grifería. Pierced taphole. Trou percé pour la robinetterie. Отверстие под смеситель.

## Dama

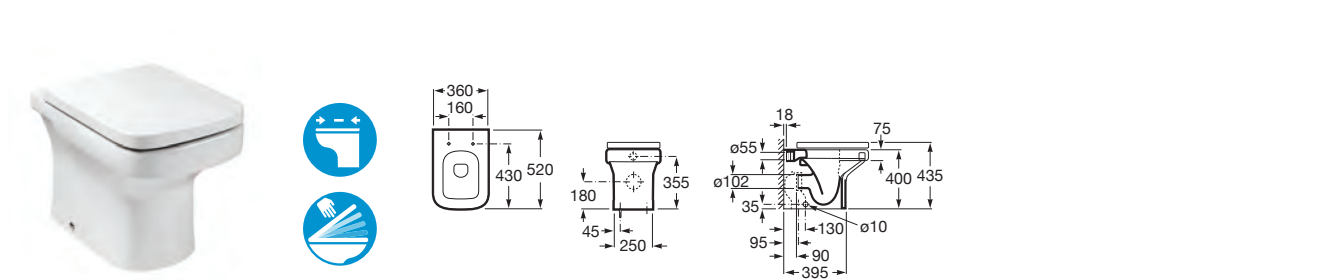
	Inodoro de tanque bajo	Close-coupled WC suite	Cuvette WC à réservoir attenant	Унитаз-компакт
			   	
	  			
342788..0 A	Taza de salida vertical con juego de fijación.	WC pan vertical outlet with fixing kit.	Cuvette à évacuation vertical avec jeu de fixation.	Чаша унитаза с вертикальным выпуском с установочным комплектом.
342787..0 B	Taza de salida horizontal con juego de fijación.	WC pan horizontal outlet with fixing kit.	Cuvette à évacuation horizontal avec jeu de fixation.	Чаша унитаза с горизонтальным выпуском с установочным комплектом.
341782..0	Tanque de alimentación lateral con tapa y mecanismo de doble pulsador 4,5/3 L.	Side inlet tank with cover and 4.5/3 L dual flush mechanism.	Réservoir d'alimentation latérale avec couvercle et mécanisme à double débit 4,5/3 L.	Бачок с боковым подводом воды. Бачок комплектуется: Механизмом двойного слива 4,5/3 литра.
341786..0	Tanque de alimentación inferior con tapa y mecanismo de doble pulsador 4,5/3 L.	Bottom inlet tank with cover and 4.5/3 L dual flush mechanism.	Réservoir d'alimentation latérale avec couvercle et avec mécanisme à double débit 4,5/3 L.	Бачок с нижним подводом воды. Бачок комплектуется: Механизмом двойного слива 4,5/3 литра.
341784..0	Tanque de alimentación inferior sin tapa y mecanismo de doble pulsador 4,5/3 L.	Bottom inlet tank without cover and 4.5/3 L dual flush mechanism.	Réservoir d'alimentation latérale sans couvercle et avec mécanisme à double débit 4,5/3 L.	Бачок с нижним подводом воды, без крышки. Бачок комплектуется: Механизмом двойного слива 4,5/3 литра.
801782..4	Asiento y tapa lacados, de caída amortiguada.	Lacquered seat and cover, with soft-closing system.	Abattant double laqué, à retombée amortie.	Лакированное сиденье с крышкой с механизмом «мягкое закрывание».
801780..4	Asiento y tapa, con bisagras de acero inoxidable.	Seat and cover, with stainless steel hinges.	Abattant double laqué, avec charnières en acier inoxydable.	Лакированное сиденье с крышкой с петлями из нержавеющей стали.

## Dama



<b>34278W..0</b>	Taza compacta de salida dual adosada a pared con juego de fijación.	<i>Compact BTW dual outlet bowl with installation kit.</i>	Cuvette compacte à évacuation duale adossée au mur avec set de fixation.	Приставная чаша унитаза, с установочным комплектом, с механизмом двойного смыывания.
<b>341782..0</b>	Tanque de alimentación lateral con tapa y mecanismo de doble pulsador 4,5/3 L.	<i>Side inlet tank with cover and 4.5/3 L dual flush mechanism.</i>	Réservoir d'alimentation latérale avec couvercle et mécanisme à double débit 4,5/3 L.	Бачок с боковым подводом воды, с крышкой. Бачок комплектуется: Механизмом двойного слива 4,5/3 л.
<b>341786..0</b>	Tanque de alimentación inferior con tapa y mecanismo de doble pulsador 4,5/3 L.	<i>Bottom inlet tank with cover and 4.5/3 L dual flush mechanism.</i>	Réservoir d'alimentation latérale avec couvercle et avec mécanisme à double débit 4,5/3 L.	Бачок с нижним подводом воды, Бачок комплектуется: Механизмом двойного слива 4,5/3 л.
<b>341784..0</b>	Tanque de alimentación inferior sin tapa y mecanismo de doble pulsador 4,5/3 L.	<i>Bottom inlet tank without cover and 4.5/3 L dual flush mechanism.</i>	Réservoir d'alimentation latérale sans couvercle et avec mécanisme à double débit 4,5/3 L.	Бачок с нижним подводом воды, без крышки. Бачок комплектуется: Механизмом двойного слива 4,5/3 л.
<b>80178C..4</b>	Asiento y tapa lacados, de caída amortiguada.	<i>Lacquered seat and cover, with soft-closing system.</i>	Abattant double laqué, à retombée amortie.	Лакированное сиденье с крышкой с механизмом «мягкое закрывание».
<b>80178B..4</b>	Asiento y tapa, con bisagras de acero inoxidable.	<i>Seat and cover, with stainless steel hinges.</i>	Abattant double laqué, avec charnières en acier inoxydable.	Лакированное сиденье с крышкой с петлями из нержавеющей стали.


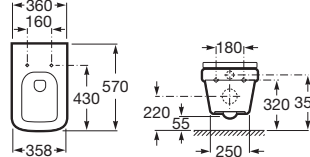
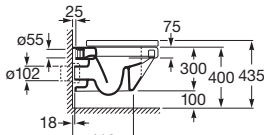

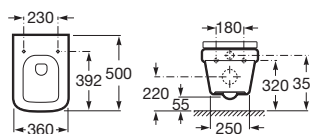
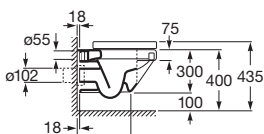

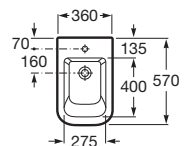
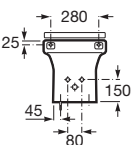
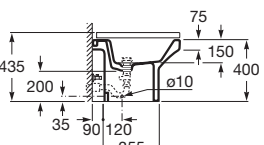
<b>Inodoro de tanque alto</b>	<b>WC pan for high-level cistern</b>	<b>Cuvette à réservoir haut</b>	<b>Унитаз-компакт</b>
-------------------------------	--------------------------------------	---------------------------------	-----------------------



<b>347787..0</b>	Taza compacta para tanque alto, tanque empotrable o fluxor, de salida dual con juego de fijación y enchufe unión.	<i>Compact WC pan dual outlet with fixing kit, elbow for vertical waste.</i>	Cuvette compacte à évacuation duale avec: Jeu de fixation et coude pour évacuation verticale.	Чаша Compact с двойным выпуском, с установочным комплектом. С патрубком для вертикального выпуска.
<b>801782..4</b>	Asiento y tapa lacados de caída amortiguada.	<i>Lacquered seat and cover with soft-closing system.</i>	Abattant double laqué à retombée amortie.	Лакированное сиденье с крышкой с механизмом «мягкое закрывание».
<b>801780..4</b>	Asiento y tapa lacados, con bisagras de acero inoxidable.	<i>Lacquered seat and cover, with stainless steel hinges.</i>	Abattant double laqué, avec charnières en acier inoxydable.	Сиденье с крышкой с петлями из нержавеющей стали.
<b>526505414</b>	Codo para evacuación vertical distancia a pared de 120 mm.	<i>Elbow joint for vertical outlet. Distance from wall: 120 mm.</i>	Coude d'évacuation verticale pour installation à 120 mm du mur.	Патрубок для вертикального выпуска. Расстояние от стены 120 мм.

Medidas en mm. Dimensions in mm. Mesures en mm. Размеры в мм.      Sustituir (..) de la referencia de producto por el código de color elegido.      In the product number replace (..) with the code for the chosen colour.      Remplacer (..) de la référence du produit par le code de la couleur choisie.      В артикуле продукта замените (..) на код выбранного цвета.      ○ Orificio insinuado para la grifería. Pre-punched tap hole. Trou prépercé pour la robinetterie. Намеченное отверстие под смеситель.      ● Orificio practicado para la grifería. Pierced tap hole. Trou percé pour la robinetterie. Отверстие под смеситель.

## Dama

	Inodoro suspendido	Wall-hung WC pan	Cuvette WC mural	Подвесной унитаз	
					
346787..0	Inodoro suspendido.	WC pan.	Cuvette mural.	Подвесной унитаз.	
801782..4	Asiento y tapa de caída amortiguada.	Seat and cover, with soft-closing system.	Abattant double à retombée amortie.	Лакированное сиденье с крышкой с механизмом «мягкое закрытие».	
801780..4	Asiento y tapa con bisagras de acero inoxidable.	Seat and cover, with stainless steel hinges.	Abattant double avec charnières en acier inoxydable.	Сиденье с крышкой с петлями из нержавеющей стали.	
					
346788..0	Inodoro suspendido compacto.	WC pan Compact.	Cuvette mural Compact.	Подвесной унитаз Compact.	
80178C..4	Asiento y tapa, de caída amortiguada.	Seat and cover, with soft-closing system.	Abattant double laqué, à retombée amortie.	Лакированное сиденье с крышкой с механизмом «мягкое закрытие».	
80178B..4	Asiento y tapa, con bisagras de acero inoxidable.	Seat and cover, with stainless steel hinges.	Abattant double, avec charnières en acier inoxydable.	Сиденье с крышкой с петлями из нержавеющей стали.	
	Bidé	Bidet	Bidet	Биде	
					
357784..0	● Bidé.	Bidet.	Bidet.	Биде.	
806782..4	Tapa de bidé de caída amortiguada.	Cover and bidet, with soft-closing system.	Couvercle et bidet à retombée amortie.	Крышка с механизмом «мягкое закрытие».	
806780..4	Tapa de bidé con bisagras de acero inoxidable.	Cover and bidet, with stainless steel hinges.	Couvercle et bidet avec charnières en inox.	Крышка с петлями из нержавеющей стали.	

Medidas en mm.  
Dimensions in mm.  
Mesures en mm.  
Размеры в мм.

Sustituir (.) de la referencia de producto por el código de color elegido.

In the product number replace (.) with the code for the chosen colour.

Remplacer (.) de la référence du produit par le code de la couleur choisie.

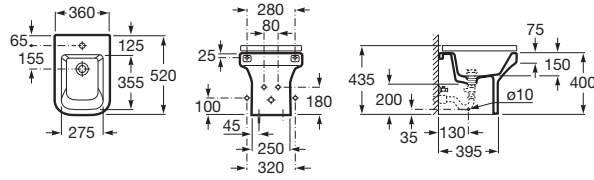
В артикуле продукта замените (.) на код выбранного цвета.

○ Orificio insinuado para la grifería.  
Pre-punched tap hole.  
Trou prépercé pour la robinetterie.  
Намеченное отверстие под смеситель.

● Orificio practicado para la grifería.  
Perced tap hole.  
Trou percé pour la robinetterie.  
Отверстие под смеситель.



## Dama



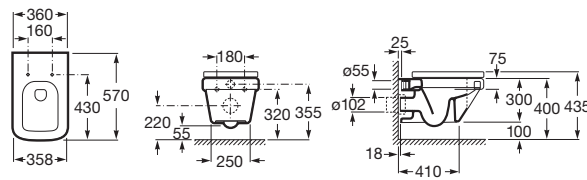
357787..0	●	Bidé adosado a la pared.	<i>Bidet back to wall.</i>	Bidet adossé au mur.	<i>Приставное биде.</i>
80678C..4		Tapa lacada de caída amortiguada.	<i>Lacquered lid with soft-closing system.</i>	Abattant laqué, à retombée amortie.	<i>Лакированная крышка с механизмом «МЯГКОЕ ЗАКРЫВАНИЕ».</i>
80678B..4		Tapa lacada con bisagras de acero inoxidable.	<i>Lacquered cover with stainless steel hinges.</i>	Abattant laqué avec charnières en acier inoxydable.	<i>Лакированная крышка с петлями из нержавеющей стали.</i>

### Bidé suspendido

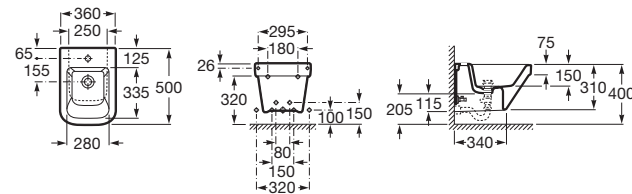
### Wall-hung bidet

### Bidet mural

### Подвесное биде


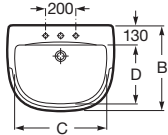
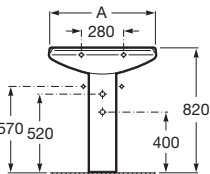
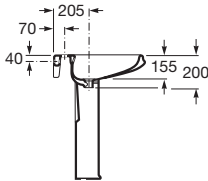
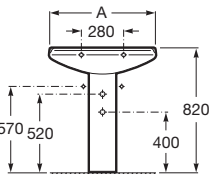
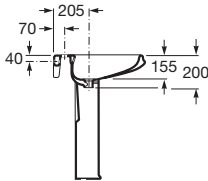


357785..0	●	Bidé suspendido.	<i>Wall-hung bidet.</i>	Bidet mural.	<i>Подвесное биде.</i>
806782..4		Tapa lacada de caída amortiguada.	<i>Lacquered lid with soft-closing system.</i>	Abattant laqué, à retombée amortie.	<i>Лакированная крышка с механизмом «МЯГКОЕ ЗАКРЫВАНИЕ».</i>
806780..4		Tapa lacada con bisagras de acero inoxidable.	<i>Lacquered cover with stainless steel hinges.</i>	Abattant laqué avec charnières en acier inoxydable.	<i>Лакированная крышка с петлями из нержавеющей стали.</i>


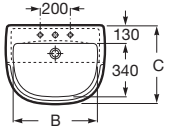
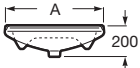
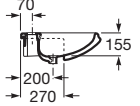


357786..0	●	Bidé compacto.	<i>Compact bidet.</i>	Bidet compact.	<i>Биде Compact.</i>
-----------	---	----------------	-----------------------	----------------	----------------------

## Dama Retro

	Lavabo mural o para pedestal	Wall-hung washbasin or for pedestal	Lavabo mural ou pour colonne	Раковина с пьедесталом, настенная												
																
																
				<table border="1"> <thead> <tr> <th>A</th> <th>B</th> <th>C</th> <th>D</th> </tr> </thead> <tbody> <tr> <td>700</td> <td>560</td> <td>610</td> <td>390</td> </tr> <tr> <td>630</td> <td>505</td> <td>540</td> <td>330</td> </tr> </tbody> </table>	A	B	C	D	700	560	610	390	630	505	540	330
A	B	C	D													
700	560	610	390													
630	505	540	330													
320321..1	○●○ 700 x 560	Lavabo con: 527002510 Juego de fijación.	Washbasin with: 527002510 Fixing kit.	Lavabo avec: 527002510 Jeu de fixation.												
320322..1	○●○ 630 x 505			Раковина с: 527002510 Установочным комплектом.												
331325..1		Pedestal.	Pedestal.	Пьедестал.												



	Lavabo de semiempotrar	Semi-recessed basin	Lavabo semi-encasté	Полуистраиваемая раковина									
													
				<table border="1"> <thead> <tr> <th>A</th> <th>B</th> <th>C</th> </tr> </thead> <tbody> <tr> <td>650</td> <td>560</td> <td>515</td> </tr> <tr> <td>560</td> <td>470</td> <td>450</td> </tr> </tbody> </table>	A	B	C	650	560	515	560	470	450
A	B	C											
650	560	515											
560	470	450											
325326..1	○●○ 650	Lavabo de semiempotrar con: 527004714 Juego de fijación.	Semi-recessed basin with: 527004714 Fixing kit.	Lavabo semi-encasté avec: 527004714 Jeu de fixation.									
327328..0	○●○ 560			Полуистраиваемая раковина с: 527004714 Установочным комплектом.									


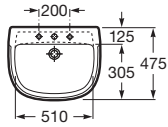
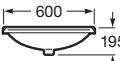
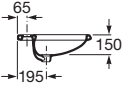


Plantilla de corte impresa en el mismo embalaje.

A cut-out template for fitting the cabinet is printed on the packing.

Gabarit de découpage imprimé sur l'emballage.

Шаблон для выреза отверстия под раковину в шкафчике печатается на упаковке.

	Lavabo de encimera	Countertop basin	Vasque à encastrer	Врезная раковина
				
325324..1	○●○	Lavabo de encimera.	Countertop basin.	Vasque à encastrer.
				Врезная раковина.



Plantilla de corte impresa en el mismo embalaje.

A cut-out template for fitting the cabinet is printed on the packing.

Gabarit de découpage imprimé sur l'emballage.

Шаблон для выреза отверстия под раковину в шкафчике печатается на упаковке.

Medidas en mm.  
Dimensions in mm.  
Mesures en mm.  
Размеры в мм.

Sustituir (.) de la referencia de producto por el código de color elegido.

In the product number replace (.) with the code for the chosen colour.



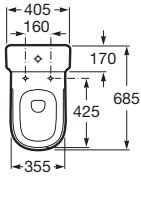
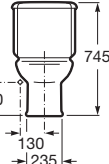
Remplacer (.) de la référence du produit par le code de la couleur choisie.


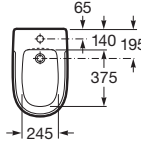
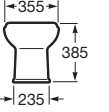
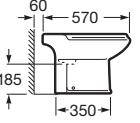
В артикуле продукта замените (.) на код выбранного цвета.

○ Orificio insinuado para la grifería.  
Pre-punched tapole.  
Trou prépercé pour la robinetterie.  
Намеченное отверстие под смеситель.

● Orificio practicado para la grifería.  
Perced tapole.  
Trou percé pour la robinetterie.  
Отверстие под смеситель.


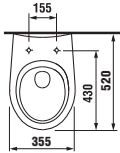
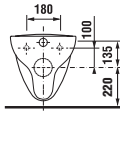
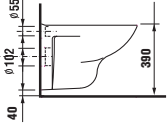
## Dama Retro

Inodoro de tanque bajo	Close-coupled WC suite	Cuvette WC à réservoir attenant	Унитаз-компакт
			
<p><b>342321..1</b> Ⓐ</p> <p>Taza de salida vertical con: 527003010 Juego de fijación. 525820107 Manguito de evacuación.</p>	<p><i>WC pan vertical outlet with: 527003010 Fixing kit. 525820107 Outlet connector.</i></p>	<p>Cuvette à évacuation verticale avec: 527003010 Jeu de fixation. 525820107 Manchon.</p>	<p>Чаша с вертикальным выпуском с: 527003010 Установочным комплектом, 525820107 Выпускным соединением</p>
<p><b>342320..1</b> Ⓑ</p> <p>Taza de salida horizontal con: 527003010 Juego de fijación.</p>	<p><i>WC pan horizontal outlet with: 527003010 Fixing kit.</i></p>	<p>Cuvette à évacuation horizontale avec: 527003010 Jeu de fixation.</p>	<p>Чаша с горизонтальным выпуском с: 527003010 Установочным комплектом.</p>
<p><b>341325..0</b></p> <p>Tanque completo con: 822811001 Juego de mecanismos de doble descarga 6/3 L.</p>	<p><i>Cistern complete with: 822811001 6/3 L dual-flush cistern fittings.</i></p>	<p>Réservoir complet avec: 822811001 Jeu de mécanisme à poussoir double volume 6/3 L.</p>	<p>Бачок с: 822811001 Системой двойного смыва 6/3 литра.</p>
<p><b>801327..4</b></p> <p>Asiento y tapa de resina termoendurecida lacada, con bisagras extraíbles.</p>	<p><i>Seat and cover in lacquered heat-hardened resin, with removable hinges.</i></p>	<p>Abattant double en résine thermo-endurcie laquée, avec charnières extractibles.</p>	<p>Лакированное сиденье с крышкой из термозакаленной смолы, со съёмными петлями.</p>
<p><b>525820107</b></p> <p>Manguito recto. Salida vertical.</p>	<p><i>Straight hose. Vertical outlet.</i></p>	<p>Raccord flexible droit. Évacuation verticale.</p>	<p>Прямой шланг. Вертикальный выпуск.</p>

Bidé	Bidet	Bidet	Биде
			
<p><b>351324..1</b> ●</p> <p>Bidé con: 527003010 Juego de fijación.</p>	<p><i>Bidet with: 527003010 Fixing kit.</i></p>	<p>Bidet avec: 527003010 Jeu de fixation.</p>	<p>Биде с: 527003010 Установочным комплектом.</p>
<p><b>806320..4</b></p> <p>Tapa lacada con bisagras de acero inoxidable.</p>	<p><i>Lacquered cover with stainless steel hinges.</i></p>	<p>Abattant laqué avec charnières en acier inoxydable.</p>	<p>Лакированная крышка с петлями из нержавеющей стали.</p>



## Mateo

Inodoro suspendido	Wall-hung WC pan	Cuvette WC mural	Подвесной унитаз
			
<p><b>346200000</b></p> <p>Inodoro suspendido.</p>	<p><i>Wall-hung WC pan.</i></p>	<p>Cuvette WC mural.</p>	<p>Чаша подвесного унитаза.</p>
<p><b>ZRU9302815</b></p> <p>Asiento y tapa, con bisagras cromadas.</p>	<p><i>Seat and cover, with chrome-plated hinges.</i></p>	<p>Abattant double, avec charnières chromes.</p>	<p>Полипропиленовое сиденье с крышкой без механизма «мягкое закрытие» и без функции быстрого снятия.</p>
<p><b>ZRU9302822</b></p> <p>Asiento y tapa, con bisagras cromadas de caída amortiguada.</p>	<p><i>Seat and cover, with chromeplated hinges. Soft-Close.</i></p>	<p>Abattant double, avec charnières chromes.</p>	<p>Дюропластовое сиденье с крышкой с механизмом «мягкое закрытие», без функции быстрого снятия.</p>

Medidas en mm.  
Dimensions in mm.  
Mesures en mm.  
Размеры в мм.

Sustituir (.) de la referencia de producto por el código de color elegido.

In the product number replace (.) with the code for the chosen colour.

Remplacer (.) de la référence du produit par le code de la couleur choisie.

В артикуле продукта замените (.) на код выбранного цвета.

○ Orificio insinuado para la grifería. Pre-punched tap-hole. Trou prépercé pour la robinetterie. Намеченное отверстие под смеситель.

● Orificio practicado para la grifería. Pierced tap-hole. Trou percé pour la robinetterie. Отверстие под смеситель.

## Dama Senso

Lavabo mural, para pedestal o semipedestal		Wall-hung washbasin, for pedestal or semi-pedestal		Lavabo mural, pour colonne ou semi-colonne		Раковина настенная, с пьедесталом или полупьедесталом															
<table border="1"> <tr><td>327510..0</td><td>○●○ 800 x 530</td></tr> <tr><td>327511..0</td><td>○●○ 650 x 530</td></tr> <tr><td>327512..0</td><td>○●○ 580 x 460</td></tr> </table>		327510..0	○●○ 800 x 530	327511..0	○●○ 650 x 530	327512..0	○●○ 580 x 460	<table border="1"> <tr><td>Lavabo con:</td><td>527002510 Juego de fijación.</td></tr> <tr><td>Washbasin with:</td><td>527002510 Fixing kit.</td></tr> </table>		Lavabo con:	527002510 Juego de fijación.	Washbasin with:	527002510 Fixing kit.	<table border="1"> <tr><td>Lavabo avec:</td><td>527002510 Jeu de fixation.</td></tr> <tr><td>Раковина с:</td><td>527002510 Установочным комплектом.</td></tr> </table>		Lavabo avec:	527002510 Jeu de fixation.	Раковина с:	527002510 Установочным комплектом.		
327510..0	○●○ 800 x 530																				
327511..0	○●○ 650 x 530																				
327512..0	○●○ 580 x 460																				
Lavabo con:	527002510 Juego de fijación.																				
Washbasin with:	527002510 Fixing kit.																				
Lavabo avec:	527002510 Jeu de fixation.																				
Раковина с:	527002510 Установочным комплектом.																				
337510..0		Pedestal.		Colonne.		Пьедестал.															
337511..0		Semipedestal con: 527004214 Juego de fijación. 526801314 Embellecedores.		Semi-colonne avec: 527004214 Jeu de fixation. 526801314 Enjoliveurs.		Полупьедестал с: 527004214 Установочным комплектом. 526801314 Декоративный донный клапан.															
840539000		Opcional: Para lavabo con semipedestal: Barra toallero.		En option: Pour lavabo avec semi-colonne: Barre porte-serviettes.		Дополнительно: Для раковин с полупьедесталом: Полотенцедержатель.															



Lavabo compacto mural, para pedestal o semipedestal		Compact wall-hung washbasin for pedestal or semi-pedestal		Lavabo Compact mural, pour colonne ou semi-colonne		Раковина настенная, с пьедесталом или полупьедесталом											
<table border="1"> <tr><td>325513..0</td><td>550 x 420</td></tr> </table>		325513..0	550 x 420	<table border="1"> <tr><td>Lavabo con:</td><td>527002510 Juego de fijación.</td></tr> <tr><td>Washbasin with:</td><td>527002510 Fixing kit.</td></tr> </table>		Lavabo con:	527002510 Juego de fijación.	Washbasin with:	527002510 Fixing kit.	<table border="1"> <tr><td>Lavabo avec:</td><td>527002510 Jeu de fixation.</td></tr> <tr><td>Раковина с:</td><td>527002510 Установочным комплектом.</td></tr> </table>		Lavabo avec:	527002510 Jeu de fixation.	Раковина с:	527002510 Установочным комплектом.		
325513..0	550 x 420																
Lavabo con:	527002510 Juego de fijación.																
Washbasin with:	527002510 Fixing kit.																
Lavabo avec:	527002510 Jeu de fixation.																
Раковина с:	527002510 Установочным комплектом.																
337510..0		Pedestal.		Colonne.		Пьедестал.											
337511..0		Semipedestal con: 527004214 Juego de fijación. 526801314 Embellecedores.		Semi-colonne avec: 527004214 Jeu de fixation. 526801314 Enjoliveurs.		Полупьедестал с: 527004214 Установочным комплектом. 526801314 Декоративный донный клапан.											
840539000		Opcional: Para lavabo con semipedestal: Barra toallero Senso.		En option: Pour lavabo avec semi-colonne: Barre porte-serviettes Senso.		Дополнительно: Для раковин с полупьедесталом: 840539000 Полотенцедержатель Senso.											

Medidas en mm.  
Dimensions in mm.  
Mesures en mm.  
Размеры в мм.

Sustituir (.) de la referencia de producto por el código de color elegido.

In the product number replace (.) with the code for the chosen colour.

Remplacer (.) de la référence du produit par le code de la couleur choisie.

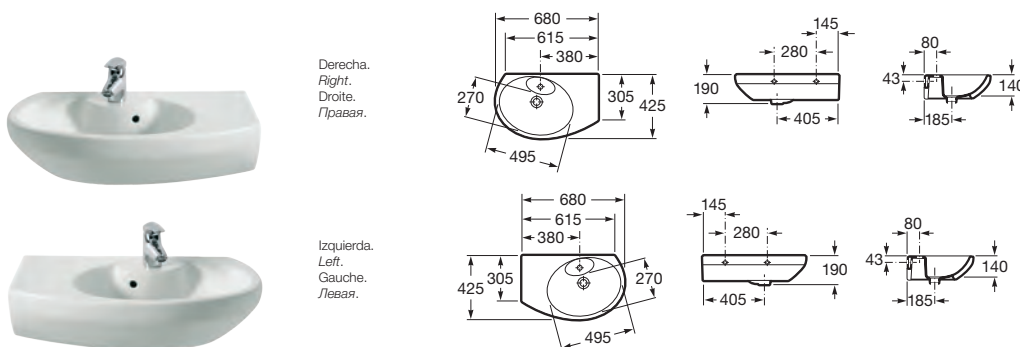
В артикуле продукта замените (.) на код выбранного цвета.

○ Orificio insinuado para la grifería. Pre-punched taphole. Trou prépercé pour la robinetterie. Намеченное отверстие под смеситель.

● Orificio practicado para la grifería. Pierced taphole. Trou percé pour la robinetterie. Отверстие под смеситель.

## Dama Senso

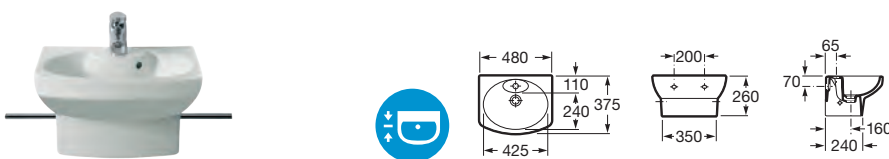
**Lavabo angular**      **Corner washbasin**      **Lavabo d'angle**      **Угловая раковина**



<b>327518..0</b> ●	Derecha Right. Droite. Правая	Lavabo izquierda con: 527002510 Juego de fijación.	Washbasin left with: 527002510 Fixing kit.	Lavabo gauche avec: 527002510 Jeu de fixation.	Раковина с: 527002510 Установочным комплектом. Правая.
<b>327519..0</b> ●	Izquierda Left. Gauche. Левая	Lavabo derecha con: 527002510 Juego de fijación.	Washbasin right with: 527002510 Fixing kit.	Lavabo droite avec: 527002510 Jeu de fixation.	Раковина с: 527002510 Установочным комплектом. Левая.



**Lavamanos**      **Handrinse basin**      **Lave-mains**      **Мини-раковина**

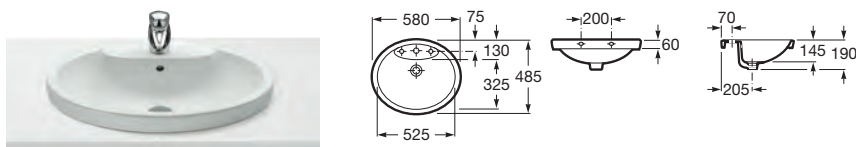


<b>327514..0</b> ●	Lavamanos con semipedestal integrado con: 527002510 Juego de fijación. 526801314 Embellecedores.	Handrinse basin with semi-pedestal included with: 527002510 Fixing kit. 526801314 Trimmings.	Lave-mains avec semi-colonne intégrée avec: 527002510 Jeu de fixation. 526801314 Enjoliveurs.	Мини-раковина с полупьедесталом, включая: 527002510 Установочный комплект. 526801314 Декоративный донный клапан.
--------------------	--	--	---	--

	Opcional:	As option:	En option:	Дополнительно:
<b>840538000</b>	Barra toallero Senso.	Senso towel rail.	Barre porte-serviettes Senso.	Полотенцедержатель Senso.



**Lavabo compacto de encimera**      **Compact countertop basin**      **Vasque compact à encastrer**      **Врезная раковина**



<b>327515..0</b> ○●○	Lavabo de encimera.	Countertop basin.	Vasque à encastrer.	Врезная раковина.
----------------------	---------------------	-------------------	---------------------	-------------------

	Plantilla de corte impresa en el mismo embalaje.	A cut-out template for fitting the cabinet is printed on the packing.	Gabarit de découpage imprimé sur l'emballage.	Шаблон для установки раковины печатается на упаковке.
--	--	---	---	---

Medidas en mm.  
Dimensions in mm.  
Mesures en mm.  
Размеры в мм.

Sustituir (..) de la referencia de producto por el código de color elegido.

In the product number replace (..) with the code for the chosen colour.





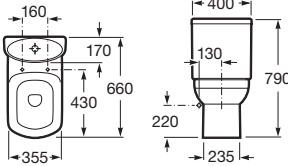
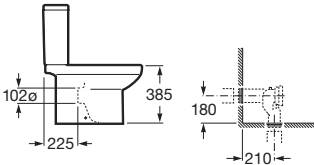
Remplacer (..) de la référence du produit par le code de la couleur choisie.

В артикуле продукта замените (..) на код выбранного цвета.

○ Orificio insinuado para la grifería. Pre-punched taphole. Trou prépercé pour la robinetterie. Намеченное отверстие под смеситель.

● Orificio practicado para la grifería. Pierced taphole. Trou percé pour la robinetterie. Отверстие под смеситель.

## Dama Senso

Inodoro de tanque bajo	Close-coupled WC suite	Cuvette WC à réservoir attenant	Унитаз-компакт
	  		
<b>342517..0</b> Taza de salida dual con: 527003010 Juego de fijación.	<i>WC pan dual outlet with: 527003010 fixing kit.</i>	Cuvette à évacuation duale avec: 527003010 Jeu de fixation.	Чаша унитаза с двойным выпуском с: 527003010 Установочным комплектом.
<b>341517..0</b> Tanque completo con juego de mecanismos de descarga 6/3 L.	<i>Cistern complete with dual-flush cistern fittings 6/3 L.</i>	Réservoir complet avec jeu de mécanisme à poussoir double volume 6/3 L.	Бачок комплектуется: Механизмом двойного слива на 3/6 литров.
<b>526505414</b> Codo para evacuación vertical.	<i>Elbow for vertical waste.</i>	Coude pour évacuation verticale.	Патрубок для вертикального выпуска.
<b>801511..4</b> Asiento y tapa lacados, con bisagras cromadas de desmontaje rápido.	<i>Lacquered seat and cover, with chrome-plated fast dismantling hinges.</i>	Abattant double laqué, avec charnières chromées de démontage rapide.	Лакированное сиденье с крышкой с хромированными съемными креплениями.
<b>801512..4</b> Asiento y tapa lacados, de caída amortiguada.	<i>Lacquered seat and cover, with soft-closing system.</i>	Abattant double laqué, à retombée amortie.	Лакированное сиденье с крышкой с механизмом «мягкое закрывание».
<b>ZRU9000041</b> Asiento y tapa duroplast de caída amortiguada.	<i>Duroplast seat and cover with soft-closing system.</i>	Abattant double duroplast a retombée amortie.	Дюропластовое сиденье с крышкой с механизмом «мягкое закрывание» и с функцией быстрого снятия.
<b>ZRU9000040</b> Asiento y tapa duroplast con bisagras de acero inoxidable.	<i>Duroplast seat and cover with stainless steel hinges.</i>	Abattant double duroplast avec charnières en acier inoxydable.	Дюропластовое сиденье с крышкой без механизма «мягкое закрывание», с функцией быстрого снятия.
<b>ZRU9302820</b> Asiento y tapa duroplast de caída amortiguada.	<i>Duroplast seat and cover with soft-closing system.</i>	Abattant double duroplast a retombée amortie.	Дюропластовое сиденье с крышкой с механизмом «мягкое закрывание» и с функцией быстрого снятия.



Medidas en mm.  
Dimensions in mm.  
Mesures en mm.  
Размеры в мм.


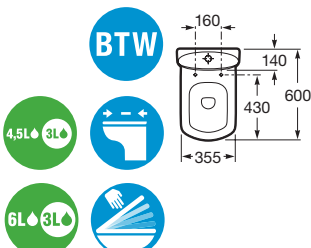
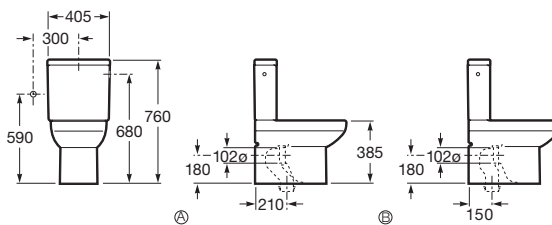
Sustituir (.) de la referencia de producto por el código de color elegido.

In the product number replace (.) with the code for the chosen colour.

Remplacer (.) de la référence du produit par le code de la couleur choisie.



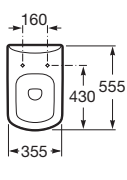
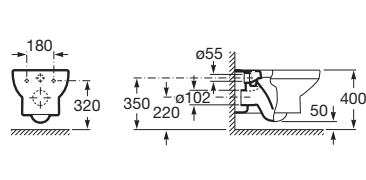
В артикуле продукта замените (.) на код выбранного цвета.

## Dama Senso

	Inodoro de tanque bajo	Close-coupled WC suite	Cuvette WC à réservoir attenant	Унитаз-компакт
				
<b>342518..0</b>	Taza compacta adosada a la pared, de salida dual con: 892010000 Juego de fijación.	Compact WC pan, back to wall, dual outlet with: 892010000 Fixing kit.	Cuvette compact adossée au mur, à évacuation duale avec: 892010000 Jeu de fixation.	Приставная чаша унитаза. Соответс с двойным выпуском с: 892010000 Установочным комплектом.
<b>341519..0</b>	Tanque completo con juego de mecanismos de doble descarga 6/3 L.	Cistern complete with dual-flush cistern fittings 6/3 L.	Réservoir complet avec jeu de mécanisme à poussoir double volume 6/3 L.	Бачок с механизмом двойного слива на 6/3 литра.
<b>34151B..0</b>	Tanque completo con juego de mecanismos de doble descarga de 6/3 L.	Cistern complete with dual-flush cistern fittings in 6/3 L.	Réservoir complet avec jeu de mécanisme à poussoir double volume de 6/3 L.	Бачок с механизмом двойного слива на 6/3 литра.
<b>801512..4</b>	Asiento y tapa lacados de caída amortiguada.	Lacquered seat and cover with soft-closing system.	Abattant double laqué à retombée amortie.	Лакированное сиденье с крышкой с механизмом «мягкое закрывание».
<b>801511..4</b>	Asiento y tapa lacados, con bisagras cromadas de desmontaje rápido.	Lacquered seat and cover, with chrome-plated fast dismantling hinges.	Abattant double laqué, avec charnières chromées de démontage rapide.	Лакированное сиденье с крышкой с хромированными съемными креплениями.
<b>ZRU9000041</b>	Asiento y tapa duroplast de caída amortiguada.	Duroplast seat and cover with soft-closing system.	Abattant double duroplast a retombee amortie.	Дюропластовое сиденье с крышкой с механизмом «мягкое закрывание» и с функцией быстрого снятия.
<b>ZRU9000040</b>	Asiento y tapa duroplast con bisagras de acero inoxidable.	Duroplast seat and cover with stainless steel hinges.	Abattant double duroplast avec charnières en acier inoxydable.	Дюропластовое сиденье с крышкой без механизма «мягкое закрывание», с функцией быстрого снятия.
<b>ZRU9302820</b>	Asiento y tapa duroplast de caída amortiguada.	Duroplast seat and cover with soft-closing system.	Abattant double duroplast a retombee amortie.	Дюропластовое сиденье с крышкой с механизмом «мягкое закрывание» и с функцией быстрого снятия.
	Opcional:	As option:	En option:	Дополнительно:
<b>892009000</b> Ⓐ	Codo para evacuación vertical, salida a 210 mm de pared.	Elbow for vertical waste, outlet 210 mm from wall.	Coude pour évacuation verticale, sortie à 210 mm du mur.	Патрубок для вертикального выпуска, выпуск 210 мм от стены.
<b>526505414</b> Ⓑ	Codo para evacuación vertical, salida a 150 mm de pared.	Elbow for vertical waste, outlet 150 mm from wall.	Coude pour évacuation verticale, sortie à 150 mm du mur.	Патрубок для вертикального выпуска, выпуск 150 мм от стены.



## Dama Senso

	Inodoro suspendido	Wall-hung WC pan	Cuvette WC mural	Подвесной унитаз
				
346517..0	Inodoro suspendido.	Wall-hung WC pan.	Cuvette WC mural.	Подвесной унитаз.
801512..4	Asiento y tapa lacados de caída amortiguada.	Lacquered seat and cover with soft-closing system.	Abattant double laqué à retombée amortie.	Лакированное сиденье с крышкой с механизмом «мягкое закрывание».
801511..4	Asiento y tapa lacados, con bisagras cromadas de desmontaje rápido.	Lacquered seat and cover, with chrome-plated fast dismantling hinges.	Abattant double laqué, avec charnières chromées de démontage rapide.	Лакированное сиденье с крышкой с хромированными съёмными креплениями.
ZRU9000041	Asiento y tapa duroplast de caída amortiguada.	Duroplast seat and cover with soft-closing system.	Abattant double duroplast a retombée amortie.	Дюропластовое сиденье с крышкой с механизмом «мягкое закрывание» и с функцией быстрого снятия.
ZRU9000040	Asiento y tapa duroplast con bisagras de acero inoxidable.	Duroplast seat and cover with stainless steel hinges.	Abattant double duroplast avec charnières en acier inoxydable.	Дюропластовое сиденье с крышкой без механизма «мягкое закрывание», с функцией быстрого снятия.
ZRU9302820	Asiento y tapa duroplast de caída amortiguada.	Duroplast seat and cover with soft-closing system.	Abattant double duroplast a retombée amortie.	Дюропластовое сиденье с крышкой с механизмом «мягкое закрывание» и с функцией быстрого снятия.



Medidas en mm.  
Dimensions in mm.  
Mesures en mm.  
Размеры в мм.

Sustituir (.) de la referencia de producto por el código de color elegido.

In the product number replace (.) with the code for the chosen colour.

Remplacer (.) de la référence du produit par le code de la couleur choisie.



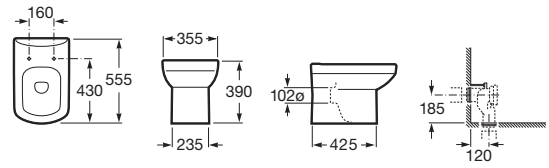
В артикуле продукта замените (.) на код выбранного цвета.

○ Orificio insinuado para la grifería.  
Pre-punched taphole.  
Trou prépercé pour la robinetterie.  
Намеченное отверстие под смеситель.

● Orificio practicado para la grifería.  
Pierced taphole.  
Trou percé pour la robinetterie.  
Отверстие под смеситель.


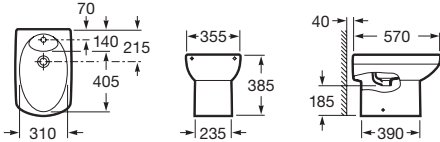


## Dama Senso


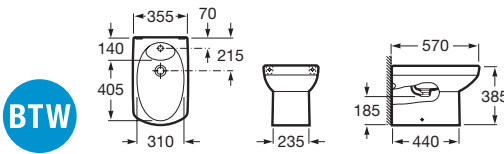
	Inodoro de tanque alto	WC pan for high-level cistern	Cuvette de WC à réservoir haut	Чаша унитаза для высокорасположаемого бачка
				
<b>347517..0</b>	Taza adosada a la pared, de salida dual con: 527003010 Juego de fijación. 523367307 Enchufe unión.	WC pan back to wall, dual outlet with: 527003010 Fixing kit. 523367307 WC inlet connector.	Cuvette adossée au mur à évacuation duale avec: 527003010 Jeu de fixation. 523367307 Embranchement union.	Приставная чаша унитаза с двойным выпуском с: 527003010 Установочным комплектом. 523367307 Впускным соединением.
<b>801511..4</b>	Asiento y tapa lacados de bisagras extraíbles.	Removable lacquered seat and cover.	Abattant double extractible laqué.	Лакированное сиденье с крышкой с хромированными съемными креплениями.
<b>801512..4</b>	Asiento y tapa lacados de caída amortiguada.	Lacquered seat and cover with soft-closing system.	Abattant double laqué à retombée amortie.	Лакированное сиденье с крышкой с механизмом «мягкое закрывание».
<b>ZRU9000041</b>	Asiento y tapa duroplast de caída amortiguada.	Duroplast seat and cover with soft-closing system.	Abattant double duroplast a retombee amortie.	Дюропластовое сиденье с крышкой с механизмом «мягкое закрывание» и с функцией быстрого снятия.
<b>ZRU9000040</b>	Asiento y tapa duroplast con bisagras de acero inoxidable.	Duroplast seat and cover with stainless steel hinges.	Abattant double duroplast avec charnières en acier inoxydable.	Дюропластовое сиденье с крышкой без механизма «мягкое закрывание», с функцией быстрого снятия.
<b>ZRU9302820</b>	Asiento y tapa duroplast de caída amortiguada.	Duroplast seat and cover with soft-closing system.	Abattant double duroplast a retombee amortie.	Дюропластовое сиденье с крышкой с механизмом «мягкое закрывание» и с функцией быстрого снятия.
	Para instalación con: 890031000 Tanque empotrable, fluxómetro (Aqualine o Gem). 343900001 Tanque alto Universal.	For installation with: 890031000 Concealed cistern, flush valve (Aqualine or Gem). 343900001 Universal high-level cistern.	Pour une installation avec: 890031000 Réservoir encastré, robinet de chasse (Aqualine ou Gem). 343900001 Réservoir haut Universal.	Для установки совместно: 890031000 Скрытый бачок, смывной клапан. 343900001 Универсальный высокий бачок.
	Opcional:	As option:	En option:	Дополнительно:
<b>526505414</b>	Codo para evacuación vertical.	Elbow for vertical waste.	Coude pour évacuation verticale.	Патрубок для вертикального выпуска.




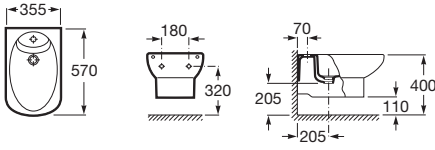
## Dama Senso

	Bidé	Bidet	Bidet	Биде
				
357514..0 ●	Bidé con: 527003010 Juego de fijación.	Bidet with: 527003010 Fixing kit.	Bidet avec: 527003010 Jeu de fixation.	Биде с: 527003010 Установочным комплектом.
806510..4	Tapa bidé de resina termoendurecida lacada, con bisagras de acero inoxidable.	Bidet lid in lacquered heat-hardened resin, with stainless steel hinges.	Abattant pour bidet en résine thermo-endurcie laquée, avec charnières en acier inoxydable.	Крышка биде из лакированной термозакаленной смолы с креплениями из нержавеющей стали.



				
357517..0 ●	Bidé compacto adosado a la pared con: A527003010 Juego de fijación.	Compact bidet back to wall with: A527003010 Fixing kit.	Bidet Compact adossé au mur avec: A527003010 Jeu de fixation.	Биде Compact с: 527003010 Установочным комплектом.
806511..4	Tapa bidé lacada, con bisagras de acero inoxidable.	Bidet lid lacquered, with stainless steel hinges.	Abattant pour bidet laqué, avec charnières en acier inoxydable.	Лакированная крышка для биде с креплениями из нержавеющей стали.



	Bidé suspendido	Wall-hung bidet	Bidet mural	Подвесное биде
				
357515..0 ●	Bidé suspendido.	Wall-hung bidet.	Bidet mural.	Подвесное биде.
806511..4	Tapa bidé de resina termoendurecida lacada, con bisagras de acero inoxidable.	Bidet lid in lacquered heat-hardened resin, with stainless steel hinges.	Abattant pour bidet en résine thermo-endurcie laquée, avec charnières en acier inoxydable.	Крышка биде из лакированной термозакаленной смолы с креплениями из нержавеющей стали.
506402210	Sifón recomendado.	Recommended waste pipe.	Siphon recommandé.	Рекомендованный сифон.



# The Gap

**Lavabo mural, para pedestal o semipedestal**      **Wall-hung washbasin, for pedestal or semi-pedestal**      **Lavabo mural, pour colonne ou semi-colonne**      **Настенная раковина, с пьедесталом или полупьедесталом**

A	F	K		L	M
650	570	530 T & M		610	150
600	520	570 Bottle		640	80
550	470				150/80
500	420				

327473..0	○●○ 650 x 470	Lavabo con: 527002510 Juego de fijación.	Washbasin with: 527002510 Fixing kit.	Lavabo avec: 527002510 Jeu de fixation.	Раковина с: 527002510 Установочным комплектом.
327474..0	○●○ 600 x 470				
327475..0	○●○ 550 x 470				
327476..0	○●○ 500 x 420				
337470..0		Pedestal.	Pedestal.	Colonne.	Пьедестал.
337471..0		Semipedestal.	Semi-pedestal.	Semi-colonne.	Полупьедестал.

**Lavabo de semiepotrar**      **Semi-recessed basin**      **Lavabo semi-encastré**      **Полувстраиваемая раковина**

32747S..0	○●○ 560 x 400	Lavabo con: 527004714 Juego de fijación.	Washbasin with: 527004714 Fixing kit.	Lavabo avec: 527004714 Jeu de fixation.	Раковина с: 527004714 Установочным комплектом.
32747S..3	●●●				

**Lavabo angular**      **Corner washbasin**      **Lavabo d'angle**      **Угловая раковина**

32747R..0	○●○ 480 x 480	Lavabo con: 527002510 Juego de fijación.	Washbasin with: 527002510 Fixing kit.	Lavabo avec: 527002510 Jeu de fixation.	Раковина с: 527002510 Установочным комплектом.
-----------	---------------	--	---------------------------------------	---	--

**Lavamanos**      **Handrinse basin**      **Lave-mains**      **Мини-раковина**


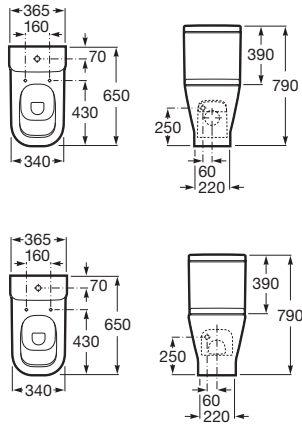
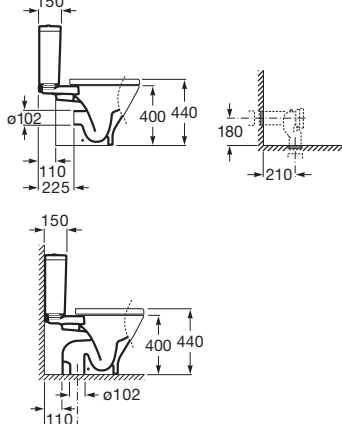
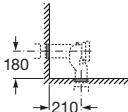
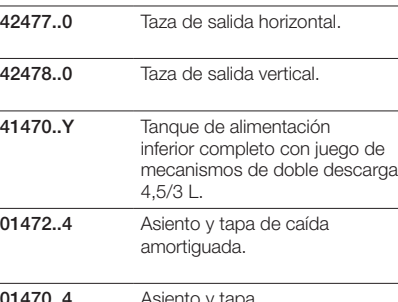
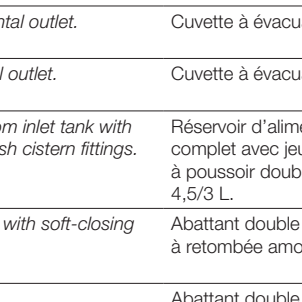
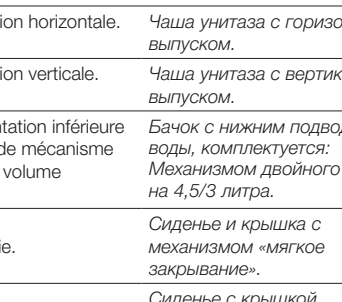
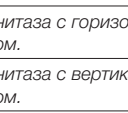
			K (Сифон)	L	M
Настенная			530 T & M	610	150
Полупьедестал			570 Bottle	640	80
Пьедестал					

A	B	F
450	420	370
400	320	335
350	320	285


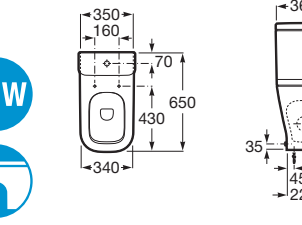
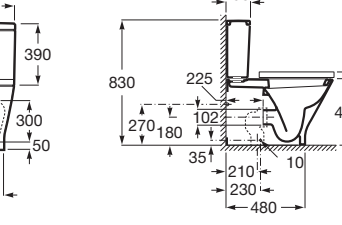
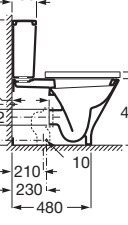
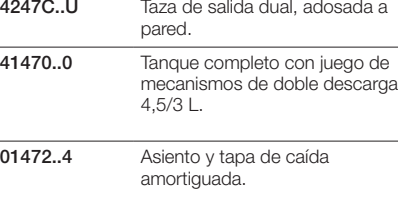
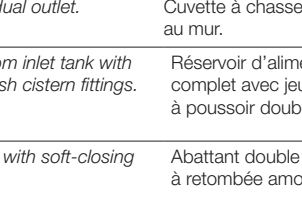
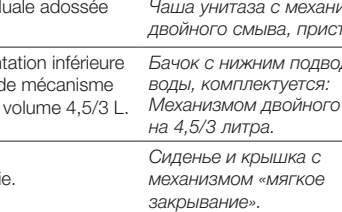
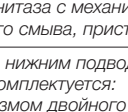
327477..0	○●○ 450 x 420	Lavabo con: 527002510 Juego de fijación.	Washbasin with: 527002510 Fixing kit.	Lavabo avec: 527002510 Jeu de fixation.	Раковина с: 527002510 Установочным комплектом.
327478..0	○●○ 400 x 320				
327479..0	○●○ 350 x 320				
337472..0	○●○	Semipedestal.	Semi-pedestal.	Semi-colonne.	Полупьедестал для раковины 400 и 350 мм.
337470..0		Pedestal.	Pedestal.	Colonne.	Пьедестал для раковины 450 мм.

Medidas en mm. Sustituir (.) de la referencia In the product number Replacer (.) de la В артикуле продукта Orificio insinuado para la grifería. Pre-punched taphole. Trou prépercé pour la robinetterie. Наимеченное отверстие под смеситель. ● Orificio practicado para la grifería. Pierced taphole. Trou percé pour la robinetterie. Отверстие под смеситель.

## The Gap

Inodoro de tanque bajo	Close-coupled WC suite	Cuvette WC à réservoir attenant	Унитаз-компакт	
				
				
<b>342477..0</b>	Taza de salida horizontal.	WC pan horizontal outlet.	Cuvette à évacuation horizontale.	Чаша унитаза с горизонтальным выпуском.
<b>342478..0</b>	Taza de salida vertical.	WC pan vertical outlet.	Cuvette à évacuation verticale.	Чаша унитаза с вертикальным выпуском.
<b>341470..Y</b>	Tanque de alimentación inferior completo con juego de mecanismos de doble descarga 4,5/3 L.	Complete bottom inlet tank with 4.5/3 L dual-flush cistern fittings.	Réservoir d'alimentation inférieure complet avec jeu de mécanisme à poussoir double volume 4,5/3 L.	Бачок с нижним подводом воды, комплектуется: Механизмом двойного слива на 4,5/3 литра.
<b>801472..4</b>	Asiento y tapa de caída amortiguada.	Seat and cover with soft-closing system.	Abattant double à retombée amortie.	Сиденье и крышка с механизмом «мягкое закрывание».
<b>801470..4</b>	Asiento y tapa.	Seat and cover.	Abattant double.	Сиденье с крышкой.



Inodoro de tanque bajo “altura confort”	Comfort height WC low cistern	Cuvette WC à réservoir attenant “hauteur confort”	Унитаз-компакт, «комфортная высота»	
				
				
<b>34247C..U</b>	Taza de salida dual, adosada a pared.	BTW WC pan dual outlet.	Cuvette à chasse duale adossée au mur.	Чаша унитаза с механизмом двойного смыва, приставная.
<b>341470..0</b>	Tanque completo con juego de mecanismos de doble descarga 4,5/3 L.	Complete bottom inlet tank with 4.5/3 L dual-flush cistern fittings.	Réservoir d'alimentation inférieure complet avec jeu de mécanisme à poussoir double volume 4,5/3 L.	Бачок с нижним подводом воды, комплектуется: Механизмом двойного слива на 4,5/3 литра.
<b>801472..4</b>	Asiento y tapa de caída amortiguada.	Seat and cover with soft-closing system.	Abattant double à retombée amortie.	Сиденье и крышка с механизмом «мягкое закрывание».



## The Gap


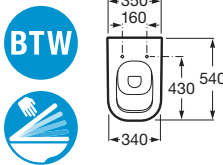
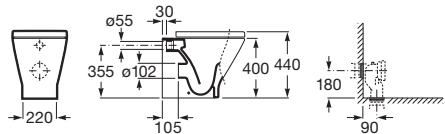
	Inodoro de tanque bajo Compacto Rimless	Rimless Compact close-coupled WC suite	Cuvette W.C. compacte Rimless avec réservoir attenant	Безободковый унитаз- компакт Rimless
342737..H	Taza Rimless de salida dual adosada a la pared.	BTW Rimless dual outlet bowl.	Cuvette Rimless d'évacuation duale adossée au mur.	Чаша унитаза с двойным выпуском, приставная, со скрытым ободком.
341730..0	Tanque completo con juego de mecanismos de doble descarga 4/2 L de alimentación inferior.	Complete tank with set of bottom inlet 4/2 L dual flush mechanisms.	Réservoir complet avec : Set de mécanismes à double débit 4/2 L et alimentation inférieure.	Бачок с нижним подводом воды, комплектуется: Механизмом двойного слива на 4/2 литра
801732..4	Asiento y tapa de caída amortiguada.	Seat and cover with soft-closing system.	Abattant double à retombée amortie.	Сиденье и крышка с механизмом «мягкое закрывание».
801730..4	Asiento y tapa.	Seat and cover.	Abattant double.	Сиденье с крышкой.




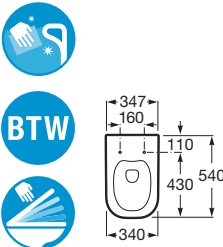
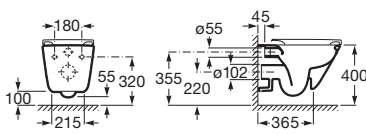
	Inodoro de tanque bajo Compacto	Compact close-coupled WC suite	Cuvette W.C. compacte avec réservoir attenant	Унитаз-компакт Compact
342472..0	Taza de salida dual adosada a la pared.	BTW dual outlet bowl.	Cuvette d'évacuation duale adossée au mur.	Чаша унитаза с двойным выпуском, приставная.
341470..0	Tanque completo con juego de mecanismos de doble descarga 4,5/3 L de alimentación inferior.	Complete tank with set of bottom inlet 4,5/3 L dual flush mechanisms.	Réservoir complet avec jeu de mécanismes à double débit 4,5/3 L et alimentation inférieure.	Бачок с нижним подводом воды, комплектуется: Механизмом двойного слива на 4,5/3 литра.
801732..4	Asiento y tapa de caída amortiguada.	Seat and cover with soft-closing system.	Abattant double à retombée amortie.	Сиденье и крышка с механизмом «мягкое закрывание».
801730..4	Asiento y tapa.	Seat and cover.	Abattant double.	Сиденье с крышкой.




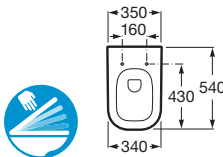
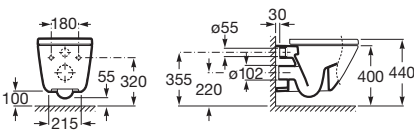
## The Gap

Inodoro de tanque alto	WC pan for high-level cistern	Cuvette W.C. à réservoir haut	Чаша унитаза для высокорасположаемого бачка	
				
<b>347477..0</b>	Taza de tanque alto y salida dual, adosada a la pared.	BTW bowl with high tank and dual outlet.	Cuvette à réservoir haut et évacuation duale, adossée au mur.	Чаша унитаза для высокорасположаемого бачка, с двойным выпуском.
<b>801472..4</b>	Asiento y tapa de caída amortiguada.	Seat and cover with soft-closing system.	Abattant double à retombée amortie.	Сиденье и крышка с механизмом «мягкое закрывание».
<b>801470..4</b>	Asiento y tapa.	Seat and cover.	Abattant double.	Сиденье с крышкой.



Inodoro suspendido Rimless	Rimless wall-hung WC pan	Cuvette WC mural Rimless	Безободковый подвесной унитаз Rimless	
				
<b>346477L000</b>	Inodoro suspendido Rimless adosado a pared.	BTW Rimless Wall-hung WC pan.	Cuvette WC mural Rimless, adossée au mur.	Безободковый подвесной унитаз Rimless, приставной.
<b>801472..4</b>	Asiento y tapa de caída amortiguada.	Seat and cover with soft-closing system.	Abattant double à retombée amortie.	Сиденье и крышка с механизмом «мягкое закрывание».
<b>801470..4</b>	Asiento y tapa.	Seat and cover.	Abattant double.	Сиденье с крышкой.



Inodoro suspendido	Wall-hung WC pan	Cuvette WC mural	Подвесной унитаз	
				
<b>346477..0</b>	Inodoro suspendido.	Wall-hung WC pan.	Cuvette WC mural.	Подвесной унитаз.
<b>801472..4</b>	Asiento y tapa de caída amortiguada.	Seat and cover with soft-closing system.	Abattant double à retombée amortie.	Сиденье и крышка с механизмом «мягкое закрывание».
<b>801470..4</b>	Asiento y tapa.	Seat and cover.	Abattant double.	Сиденье с крышкой.



Medidas en mm.  
Dimensions in mm.  
Mesures en mm.  
Размеры в мм.



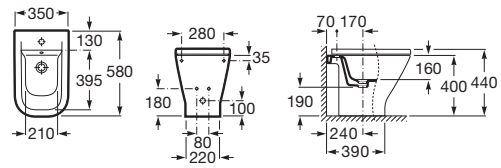
Sustituir (.) de la referencia de producto por el código de color elegido.

In the product number replace (.) with the code for the chosen colour.



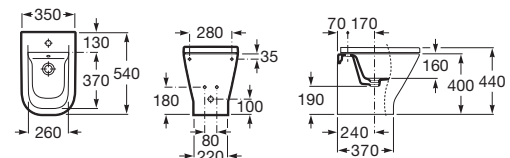
Remplacer (.) de la référence du produit par le code de la couleur choisie.

В артикуле продукта замените (.) на код выбранного цвета.



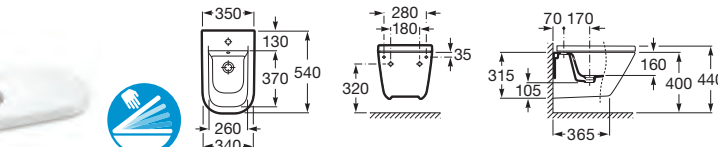
## The Gap

	Bidé	Bidet	Bidet	Биде
				
357474..0 ●	Bidé.	Bidet.	Bidet.	Биде.
806472..4	Tapa bidé de caída amortiguada.	Cover with soft-closing system.	Abattant double à retombée amortie.	Крышка с механизмом «мягкое закрывание».
806470..4	Tapa bidé.	Bidet lid.	Abattant pour bidet.	Крышка биде.



				
357477..0 ●	Bidé adosado a la pared.	BTW bidet.	Bidet adossé au mur.	Приставное биде.
806472..4	Tapa bidé de caída amortiguada.	Cover with soft-closing system.	Abattant double à retombée amortie.	Крышка с механизмом «мягкое закрывание».
806470..4	Tapa bidé.	Bidet lid.	Abattant pour bidet.	Крышка биде.



	Bidé suspendido	Wall-hung bidet	Bidet mural	Подвесное биде
				
357475..0 Ⓐ ●	Bidé suspendido.	Wall-hung bidet.	Bidet mural.	Подвесное биде.
357476..0 Ⓑ ●	Bidé suspendido con fijaciones ocultas.	Wall-hung bidet with hidden fixations.	Bidet mural avec fixations cachées.	Подвесное биде со скрытыми креплениями.
806472..4	Tapa bidé de caída amortiguada.	Cover with soft-closing system.	Abattant double à retombée amortie.	Крышка с механизмом «мягкое закрывание».
806470..4	Tapa bidé.	Bidet lid.	Abattant pour bidet.	Крышка биде.



Medidas en mm.  
Dimensions in mm.  
Mesures en mm.  
Размеры в мм.

Sustituir (..) de la referencia de producto por el código de color elegido.

In the product number replace (..) with the code for the chosen colour.

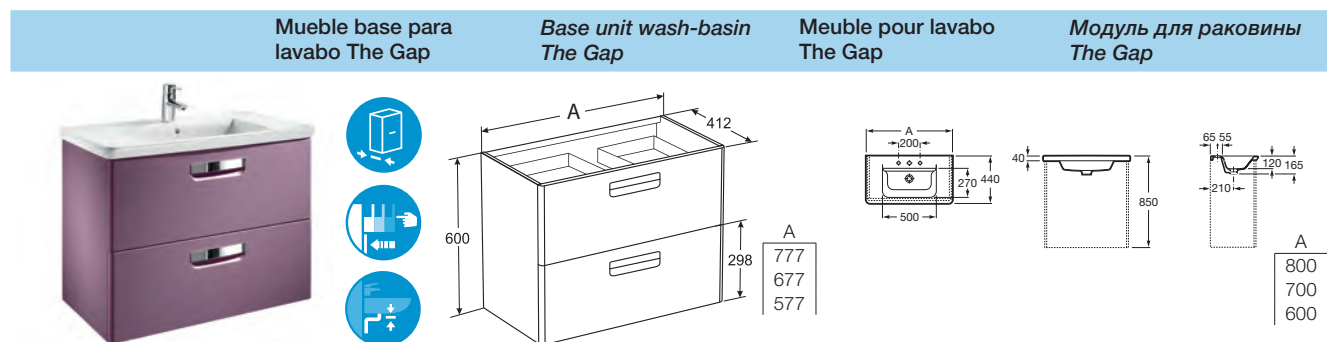
Remplacer (..) de la référence du produit par le code de la couleur choisie.

В артикуле продукта замените (..) на код выбранного цвета.

○ Orificio insinuado para la grifería.  
Pre-punched tap hole.  
Trou prépercé pour la robinetterie.  
Намеченное отверстие под смеситель.

● Orificio practicado para la grifería.  
Pierced tap hole.  
Trou percé pour la robinetterie.  
Отверстие под смеситель.

## The Gap



	Mueble base para lavabo The Gap	Base unit wash-basin The Gap	Meuble pour lavabo The Gap	Модуль для раковины The Gap	
ZRU9302732	800 X 600	Mueble base para lavabo de 800 mm.	Base unit wash-basin 800 mm.	Meuble pour lavabo 800 mm.	Модуль для раковины 800 мм, белый.
ZRU9302733	700 X 600	Mueble base para lavabo de 700 mm.	Base unit wash-basin 700 mm.	Meuble pour lavabo 700 mm.	Модуль для раковины 700 мм, белый.
ZRU9302734	600 X 600	Mueble base para lavabo de 600 mm.	Base unit wash-basin 600 mm.	Meuble pour lavabo 600 mm.	Модуль для раковины 600 мм, белый.
ZRU9302740	800 X 600	Mueble base para lavabo de 800 mm.	Base unit wash-basin 800 mm.	Meuble pour lavabo 800 mm.	Модуль для раковины 800 мм, фиолетовый.
ZRU9302741	700 X 600	Mueble base para lavabo de 700 mm.	Base unit wash-basin 700 mm.	Meuble pour lavabo 700 mm.	Модуль для раковины 700 мм, фиолетовый.
ZRU9302742	600 X 600	Mueble base para lavabo de 600 mm.	Base unit wash-basin 600 mm.	Meuble pour lavabo 600 mm.	Модуль для раковины 600 мм, фиолетовый.
ZRU9302690	800 X 600	Mueble base para lavabo de 800 mm.	Base unit wash-basin 800 mm.	Meuble pour lavabo 800 mm.	Модуль для раковины 800 мм, бежевый.
ZRU9302691	700 X 600	Mueble base para lavabo de 700 mm.	Base unit wash-basin 700 mm.	Meuble pour lavabo 700 mm.	Модуль для раковины 700 мм, бежевый.
ZRU9302692	600 X 600	Mueble base para lavabo de 600 mm.	Base unit wash-basin 600 mm.	Meuble pour lavabo 600 mm.	Модуль для раковины 600 мм, бежевый.
ZRU9302836	800 X 600	Mueble base para lavabo de 800 mm.	Base unit wash-basin 800 mm.	Meuble pour lavabo 800 mm.	Модуль для раковины 800 мм, тиковое дерево.
ZRU9302837	700 X 600	Mueble base para lavabo de 700 mm.	Base unit wash-basin 700 mm.	Meuble pour lavabo 700 mm.	Модуль для раковины 700 мм, тиковое дерево.
ZRU9302838	600 X 600	Mueble base para lavabo de 600 mm.	Base unit wash-basin 600 mm.	Meuble pour lavabo 600 mm.	Модуль для раковины 600 мм, тиковое дерево.
ZRU9302877	800 X 600	Mueble base para lavabo de 800 mm.	Base unit wash-basin 800 mm.	Meuble pour lavabo 800 mm.	Модуль для раковины 800 мм, глянцевый белый.
ZRU9302878	700 X 600	Mueble base para lavabo de 700 mm.	Base unit wash-basin 700 mm.	Meuble pour lavabo 700 mm.	Модуль для раковины 700 мм, глянцевый белый.
ZRU9302879	600 X 600	Mueble base para lavabo de 600 mm.	Base unit wash-basin 600 mm.	Meuble pour lavabo 600 mm.	Модуль для раковины 600 мм, глянцевый белый.
327470000		Lavabo 800 mm	Wash-basin 800 mm	Lavabo 800 mm	Раковина накладная 800 мм.
327471000		Lavabo 700 mm	Wash-basin 700 mm	Lavabo 700 mm	Раковина накладная 700 мм.
327472000		Lavabo 600 mm	Wash-basin 600 mm	Lavabo 600 mm	Раковина накладная 600 мм.



Blanco  
White  
Blanc  
Белый



Uva  
Grape  
Raisin  
Фиолетовый



Beige  
Beige  
Beige  
Бежевый



Teca  
Tectona  
Teak  
Тиковое  
дерево

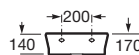
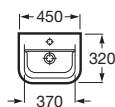
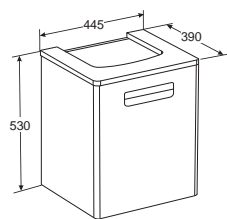


Blanco brillo  
Gloss White  
Blanc brillant  
Глянцевый  
белый



## The Gap

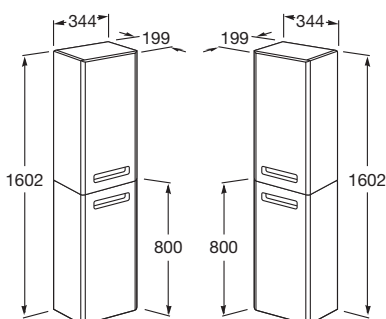
Mueble base para lavabo Base unit wash-basin Meuble pour lavabo Модуль для раковины



ZRU9302735	450	Mueble base para lavabo de 450 mm.	Base unit wash-basin 450 mm.	Meuble pour lavabo 450 mm.	Модуль для раковины 450 мм, белый.
ZRU9302743	450	Mueble base para lavabo de 450 mm.	Base unit wash-basin 450 mm.	Meuble pour lavabo 450 mm.	Модуль для раковины 450 мм, фиолетовый.
ZRU9302693	450	Mueble base para lavabo de 450 mm.	Base unit wash-basin 450 mm.	Meuble pour lavabo 450 mm.	Модуль для раковины 450 мм, бежевый.
ZRU9302839	450	Mueble base para lavabo de 450 mm.	Base unit wash-basin 450 mm.	Meuble pour lavabo 450 mm.	Модуль для раковины 450 мм, тиковое дерево.
ZRU9302880	450	Mueble base para lavabo de 450 mm.	Base unit wash-basin 450 mm.	Meuble pour lavabo 450 mm.	Модуль для раковины 450 мм, глянцевый белый.
327477000		Lavabo 450 mm.	Wash-basin 450 mm.	Lavabo 450 mm.	Раковина накладная 450 мм.



Columna Column Colonne Шкаф-колонна



ZRU9302738	1600	Módulo columna. Derecha.	Column unit. Right.	Module colonne. Droite.	Шкаф-колонна, 1600 мм, правый, белый.
ZRU9302739	1600	Módulo columna. Izquierda.	Column unit. Left.	Module colonne. Gauche.	Шкаф-колонна, 1600 мм, левый, белый.
ZRU9302746	1600	Módulo columna. Derecha.	Column unit. Right.	Module colonne. Droite.	Шкаф-колонна, 1600 мм, правый, фиолетовый.
ZRU9302747	1600	Módulo columna. Izquierda.	Column unit. Left.	Module colonne. Gauche.	Шкаф-колонна, 1600 мм, левый, фиолетовый.
ZRU9302696	1600	Módulo columna. Derecha.	Column unit. Right.	Module colonne. Droite.	Шкаф-колонна, 1600 мм, правый, бежевый.
ZRU9302697	1600	Módulo columna. Izquierda.	Column unit. Left.	Module colonne. Gauche.	Шкаф-колонна, 1600 мм, левый, бежевый.
ZRU9302842	1600	Módulo columna. Derecha.	Column unit. Right.	Module colonne. Droite.	Шкаф-колонна, 1600 мм, правый, тиковое дерево.
ZRU9302843	1600	Módulo columna. Izquierda.	Column unit. Left.	Module colonne. Gauche.	Шкаф-колонна, 1600 мм, левый, тиковое дерево.
ZRU9302883	1600	Módulo columna. Derecha.	Column unit. Right.	Module colonne. Droite.	Шкаф-колонна, 1600 мм, правый, глянцевый белый.
ZRU9302884	1600	Módulo columna. Izquierda.	Column unit. Left.	Module colonne. Gauche.	Шкаф-колонна, 1600 мм, левый, глянцевый белый.



Blanco  
White  
Blanc  
Белый



Uva  
Grape  
Raisin  
Фиолетовый



Beige  
Beige  
Beige  
Бежевый



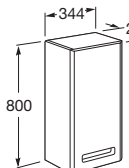
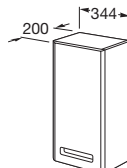


Teca  
Tecktona  
Teak  
Тиковое  
дерево


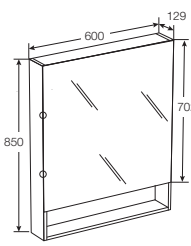
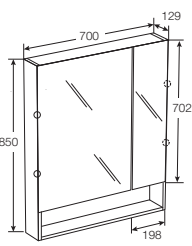
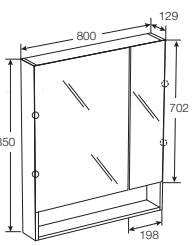


Blanco brillo  
Gloss White  
Blanc brillant  
Глянцевый  
белый

## The Gap

	Columna	Column	Colonne	Шкафчик
				
ZRU9302736	800 Módulo columna. Derecha.	Column unit. Right.	Module colonne. Droite.	Шкафчик, 800 мм, правый, белый.
ZRU9302737	800 Módulo columna. Izquierda.	Column unit. Left.	Module colonne. Gauche.	Шкафчик, 800 мм, левый, белый.
ZRU9302744	800 Módulo columna. Derecha.	Column unit. Right.	Module colonne. Droite.	Шкафчик, 800 мм, правый, фиолетовый.
ZRU9302745	800 Módulo columna. Izquierda.	Column unit. Left.	Module colonne. Gauche.	Шкафчик, 800 мм, левый, фиолетовый.
ZRU9002694	800 Módulo columna. Derecha.	Column unit. Right.	Module colonne. Droite.	Шкафчик, 800 мм, правый, бежевый.
ZRU9002695	800 Módulo columna. Izquierda.	Column unit. Left.	Module colonne. Gauche.	Шкафчик, 800 мм, левый, бежевый.
ZRU9302840	800 Módulo columna. Derecha.	Column unit. Right.	Module colonne. Droite.	Шкафчик, 800 мм, правый, тиковое дерево.
ZRU9302841	800 Módulo columna. Izquierda.	Column unit. Left.	Module colonne. Gauche.	Шкафчик, 800 мм, левый, тиковое дерево.
ZRU9302881	800 Módulo columna. Derecha.	Column unit. Right.	Module colonne. Droite.	Шкафчик, 800 мм, правый, глянцевый белый.
ZRU9302882	800 Módulo columna. Izquierda.	Column unit. Left.	Module colonne. Gauche.	Шкафчик, 800 мм, левый, глянцевый белый.


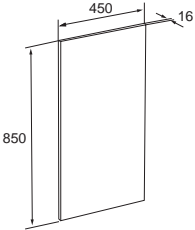


	Columna con espejo	Column with mirror	Colonne avec miroir	Зеркальный шкафчик со светильником
				
ZRU9302748	600 Armario - Espejo 600 mm.	Mirrored cabinet 600 mm.	Armoire à glace 600 mm.	Зеркальный шкаф 600 мм, белый.
ZRU9302749	700 Armario - Espejo 700 mm.	Mirrored cabinet 700 mm.	Armoire à glace 700 mm.	Зеркальный шкаф 700 мм, белый.
ZRU9302750	800 Armario - Espejo 800 mm.	Mirrored cabinet 800 mm.	Armoire à glace 800 mm.	Зеркальный шкаф 800 мм, белый.
ZRU9302751	600 Armario - Espejo 600 mm.	Mirrored cabinet 600 mm.	Armoire à glace 600 mm.	Зеркальный шкаф 600 мм, фиолетовый.
ZRU9302752	700 Armario - Espejo 700 mm.	Mirrored cabinet 700 mm.	Armoire à glace 700 mm.	Зеркальный шкаф 700 мм, фиолетовый.
ZRU9302753	800 Armario - Espejo 800 mm.	Mirrored cabinet 800 mm.	Armoire à glace 800 mm.	Зеркальный шкаф 800 мм, фиолетовый.
ZRU9302698	600 Armario - Espejo 600 mm.	Mirrored cabinet 600 mm.	Armoire à glace 600 mm.	Зеркальный шкаф 600 мм, бежевый.
ZRU9302699	700 Armario - Espejo 700 mm.	Mirrored cabinet 700 mm.	Armoire à glace 700 mm.	Зеркальный шкаф 700 мм, бежевый.
ZRU9302700	800 Armario - Espejo 800 mm.	Mirrored cabinet 800 mm.	Armoire à glace 800 mm.	Зеркальный шкаф 800 мм, бежевый.
ZRU9302844	600 Armario - Espejo 600 mm.	Mirrored cabinet 600 mm.	Armoire à glace 600 mm.	Зеркальный шкаф 600 мм, тиковое дерево.
ZRU9302699	700 Armario - Espejo 700 mm.	Mirrored cabinet 700 mm.	Armoire à glace 700 mm.	Зеркальный шкаф 700 мм, тиковое дерево.
ZRU9302700	800 Armario - Espejo 800 mm.	Mirrored cabinet 800 mm.	Armoire à glace 800 mm.	Зеркальный шкаф 800 мм, тиковое дерево.
ZRU9302885	600 Armario - Espejo 600 mm.	Mirrored cabinet 600 mm.	Armoire à glace 600 mm.	Зеркальный шкаф 600 мм, глянцевый белый.
ZRU9302886	700 Armario - Espejo 600 mm.	Mirrored cabinet 600 mm.	Armoire à glace 600 mm.	Зеркальный шкаф 700 мм, глянцевый белый.
ZRU9302887	800 Armario - Espejo 800 mm.	Mirrored cabinet 800 mm.	Armoire à glace 800 mm.	Зеркальный шкаф 800 мм, глянцевый белый.


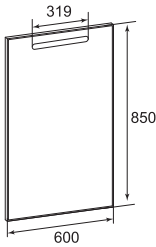
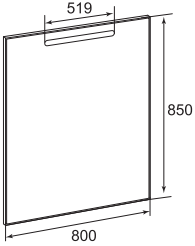
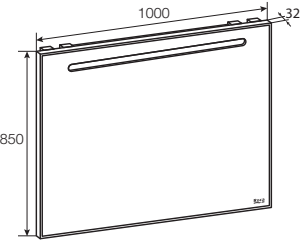


	Blanco White Blanc Белый		Uva Grape Raisin Фиолетовый		Beige Beige Beige Бежевый		Teca Tectona Teak Тиковое дерево		Blanco brillo Gloss White Blanc brillant Глянцевый белый
---	-----------------------------------	---	--------------------------------------	---	------------------------------------	--	--	---	--

## The Gap

	Espejo	Mirror	Miroir	Зеркало	
					
ZRU9000090	450	Espejo, 450 mm.	Mirror, 450 mm.	Miroir, 450 mm.	Зеркало со светильником, 450 мм.

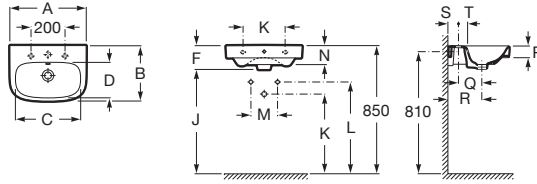


	Espejo	Mirror	Miroir	Зеркало	
					
ZRU9302688	600	Espejo, 600 mm.	Mirror, 600 mm.	Miroir, 600 mm.	Зеркало с подсветкой 600 мм, система антизапотевания, светодиодная подсветка, сенсорный выключатель.
ZRU9302689	800	Espejo, 800 mm.	Mirror, 800 mm.	Miroir, 800 mm.	Зеркало с подсветкой 800 мм, система антизапотевания, светодиодная подсветка, сенсорный выключатель.
ZRU9302809	1000	Espejo, 1000 mm.	Mirror, 1000 mm.	Miroir, 1000 mm.	Зеркало с подсветкой 1000 мм, система антизапотевания, светодиодная подсветка, сенсорный выключатель.



# Debba

**Lavabo mural, para pedestal o semipedestal**      **Wall-hung washbasin, for pedestal or semi-pedestal**      **Lavabo mural, pour colonne ou semi-colonne**      **Раковина настенная, с пьедесталом или полупьедесталом**

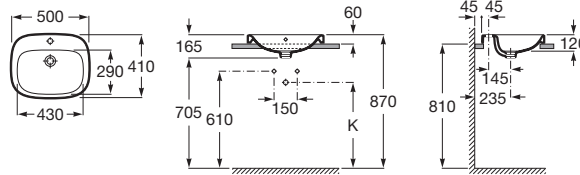


	K (Сифон)	L	M
Bottle	570	610	150
Totem / Minimal	530		

A	B	C	D	F	G	J	K	N	P	Q	R	S	T
650	480	560	355	170	120	680	280	150	80	160	230	70	60
600	480	515	355	170	120	680	280	150	80	160	230	70	60
550	440	470	300	170	120	680	280	145	80	150	220	70	60
500	420	430	280	170	120	680	280	140	80	150	220	70	60
450	370	385	235	160	110	690	250	135	80	140	200	60	60
400	320	340	200	140	90	710	200	105	70	115	170	55	45
350	300	295	180	140	90	710	200	100	70	115	170	55	45

325993..0	●	650	Lavabo con juego de fijación.	Washbasin with fixing kit.	Lavabo avec jeu de fixation.	Раковина с установочным комплектом.
327994..Y	●	600				
327995..Y	●	550				
325995..1	●●	550				
327996..Y	●	500				
325997..0	●	450				
325997..1	●●	450				
325998..0	●	400 *				
325999..0	●	350 *				
337990..Y			Pedestal.	Pedestal.	Colonne.	Пьедестал.
337991..Y			Semipedestal.	Semi-pedestal.	Semi-colonne.	Полупьедестал.
			* No permite instalación con pedestal/ semipedestal.	* Cannot be installed with pedestal/ semi-pedestal.	* Ne permet pas l'installation sur colonne ni sur demi-colonne.	* Установка невозможна с пьедесталом и полупьедесталом.

**Lavabo semi-insertado**      **Semi-recessed basins**      **Lavabo semi-encasté**      **Полувстраиваемая раковина**

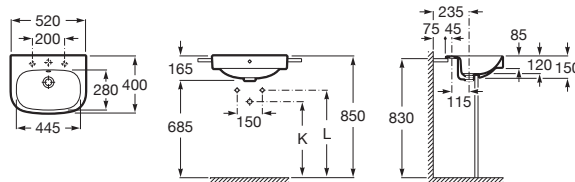


Сифон	K
Totem	530
Minimal	530
Bottle	610

32799M..0	○●○	500 x 410	Lavabo con juego de fijación.	Washbasin with fixing kit.	Lavabo avec jeu de fixation.	Раковина с установочным комплектом.
-----------	-----	-----------	-------------------------------	----------------------------	------------------------------	-------------------------------------




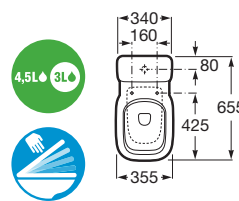
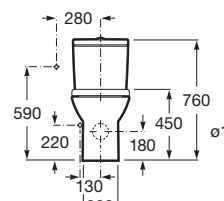
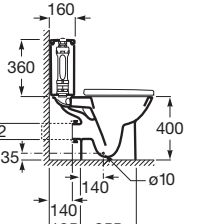

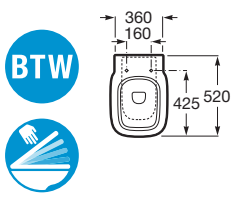
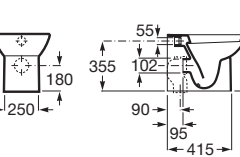

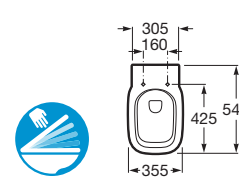
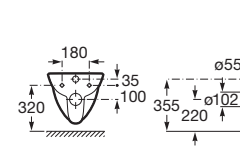
**Lavabo de semiepotrar**      **Semi-recessed basin**      **Lavabo semi-encasté**      **Полувстраиваемая раковина**



327995..0	○●○	520 x 400	Lavabo.	Washbasin.	Lavabo.	Раковина.
-----------	-----	-----------	---------	------------	---------	-----------

Medidas en mm. / Dimensions in mm. / Mesures en mm. / Размеры в мм.  
 Sustituir (.) de la referencia de producto por el código de color elegido. / In the product number replace (.) with the code for the chosen colour. / Remplacer (.) de la référence du produit par le code de la couleur choisie. / В артикуле продукта замените (.) на код выбранного цвета.  
 ○ Orificio insinuado para la grifería. Pre-punched tap hole. Trou prépercé pour la robinetterie. Намеченное отверстие под смеситель.  
 ● Orificio practicado para la grifería. Perced tap hole. Trou percé pour la robinetterie. Отверстие под смеситель.

## Debba

Inodoro de tanque bajo		Close-coupled WC suite	Cuvette WC à réservoir attenant	Унитаз-компакт
				
<b>342997..Y</b>	Taza de salida horizontal.	WC pan horizontal outlet.	Cuvette à évacuation horizontale.	Чаша унитаза-компакта с горизонтальным выпуском, с установочным комплектом.
<b>341991..Y</b>	Tanque con tapa y mecanismos de doble descarga 4,5/3 L. Alimentación inferior.	Cistern with cover and 4.5/3 L dual-flush cistern fittings. Bottom inlet tank.	Réservoir avec couvercle et mécanisme à poussoir double volume 4,5/3 L. Alimentation inférieure.	Бачок с механизмом двойного смыва 4,5/3 литра, нижний подвод воды.
<b>ZRU9302826</b>	Asiento y tapa de caída amortiguada.	Seat and cover with soft-closing system.	Abattant double à retombée amortie.	Дюропластовое сиденье с крышкой с механизмом «мягкое закрывание» и с функцией быстрого снятия.
<b>8019D0..4</b>	Asiento y tapa, con bisagras de acero inoxidable.	Seat and cover, with stainless steel hinges.	Abattant double laqué, avec charnières en acier inoxydable.	Дюропластовое сиденье с крышкой с механизмом «мягкое закрывание» и без функции быстрого снятия.
Inodoro de tanque alto		WC pan for high-level cistern	Cuvette de WC à réservoir haut	Унитаз для высокорасполагаемого бачка
				
<b>347996..0</b>	Taza de salida dual adosada a la pared.	BTW WC pan dual outlet.	Cuvette à évacuation duale adossée au mur.	Чаша унитаза для высокорасполагаемого бачка, приставная.
<b>8019D0..4</b>	Asiento y tapa con bisagras de acero inoxidable.	Seat and cover, with stainless steel hinges.	Abattant double laqué, avec charnières en acier inoxydable.	Дюропластовое сиденье с крышкой с механизмом «мягкое закрывание» и без функции быстрого снятия.
<b>ZRU9302826</b>	Asiento y tapa de caída amortiguada.	Seat and cover with soft-closing system.	Abattant double à retombée amortie.	Дюропластовое сиденье с крышкой с механизмом «мягкое закрывание» и с функцией быстрого снятия.
Inodoro suspendido		Wall-hung WC pan	Cuvette WC mural	Подвесной унитаз
				
<b>346997..0</b>	Inodoro suspendido con salida a pared.	Wall-hung WC with wall outlet.	WC suspendu avec évacuation vers le mur.	Подвесной унитаз.
<b>ZRU9302826</b>	Asiento y tapa de caída amortiguada.	Seat and cover with soft-closing system.	Abattant double à retombée amortie.	Дюропластовое сиденье с крышкой с механизмом «мягкое закрывание» и с функцией быстрого снятия.
<b>8019D0..4</b>	Asiento y tapa con bisagras de acero inoxidable.	Seat and cover, with stainless steel hinges.	Abattant double laqué, avec charnières en acier inoxydable.	Дюропластовое сиденье с крышкой с механизмом «мягкое закрывание» и без функции быстрого снятия.

Medidas en mm.  
Dimensions in mm.  
Mesures en mm.  
Размеры в мм.



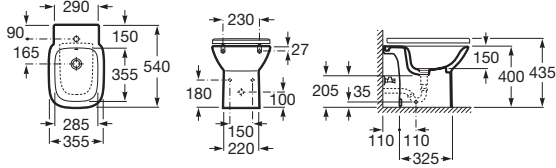
Sustituir (..) de la referencia de producto por el código de color elegido.



In the product number replace (..) with the code for the chosen colour.

Remplacer (..) de la référence du produit par le code de la couleur choisie.



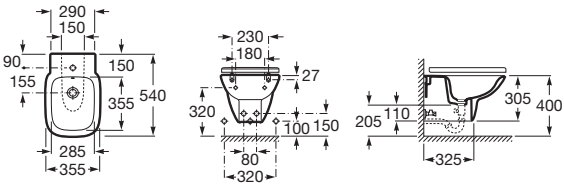
В артикуле продукта замените (..) на код выбранного цвета.

## Debba

	Bidé	Bidet	Bidet	Биде
				
355994..0	● Bidé.	Bidet.	Bidet.	Биде.
8069D2..4	Tapa bidé de caída amortiguada.	Cover with soft-closing system.	Abattant double à retombée amortie.	Крышка с механизмом «мягкое закрытие».
8069D0..4	Tapa bidé.	Bidet lid.	Abattant pour bidet.	Крышка для биде.

				
355997..0	● Bidé adosado a la pared, con juego de fijación.	BTW bidet with fixing kit.	Bidet adossé au mur, avec jeu de fixation.	Биде приставное с установочным комплектом.



	Bidé suspendido	Wall-hung bidet	Bidet mural	Подвесное биде
				
355995..0	● Bidé suspendido.	Wall-hung bidet.	Bidet mural.	Подвесное биде.
8069D2..4	Tapa bidé de caída amortiguada.	Cover with soft-closing system.	Abattant double à retombée amortie.	Крышка с механизмом «мягкое закрытие».
8069D0..4	Tapa bidé.	Bidet lid.	Abattant pour bidet.	Крышка для биде.

Medidas en mm.  
Dimensions in mm.  
Mesures en mm.  
Размеры в мм.

Sustituir (.) de la referencia de producto por el código de color elegido.

In the product number replace (.) with the code for the chosen colour.



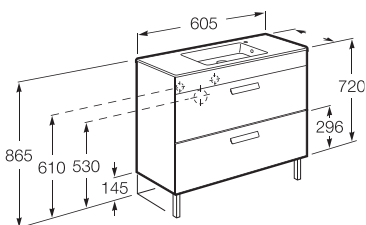
Remplacer (.) de la référence du produit par le code de la couleur choisie.



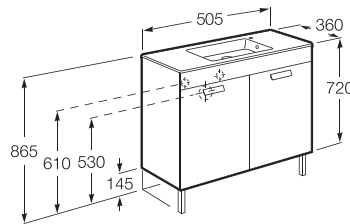
В артикуле продукта замените (.) на код выбранного цвета.



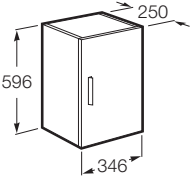
○ Orificio insinuado para la grifería.  
Pre-punched tapole.  
Trou prépercé pour la robinetterie.  
Намеченное отверстие под смеситель.


● Orificio practicado para la grifería.  
Perced tapole.  
Trou percé pour la robinetterie.  
Отверстие под смеситель.

## Debba

		Mueble para lavabos	Base unit	Meuble pour lavabos	Модуль для раковины
					
ZRU9302707	600	Debba mueble para lavabos de 600.	Debba base unit 600 mm	Debba meuble pour lavabos de 600.	Модуль под раковину, 600 мм, 2 ящика, ножки, венге.
ZRU9302708	600				Модуль под раковину, 600 мм, 2 ящика, ножки, белый.
32799H00Y	600 X 360	Lavabo 600 mm.	Wash-basin 600 mm.	Lavabo 600 mm.	Раковина Debba 600 мм.

		Mueble para lavabos	Base unit	Meuble pour lavabos	Модуль для раковины
					
ZRU9302709	500	Debba mueble para lavabos de 500.	Debba base unit 500 mm	Debba meuble pour lavabos de 500.	Модуль под раковину, 500 мм, 2 створки, ножки, венге.
ZRU9302710	500				Модуль под раковину, 500 мм, 2 створки, ножки, белый.
32799J00Y	500 X 360	Lavabo 500 mm.	Wash-basin 500 mm.	Lavabo 500 mm.	Раковина Debba 500 мм.

		Columna	Column	Colonne	Шкафчик
					
ZRU9302711	600	Columna	Column	Colonne	Шкафчик навесной, венге.
ZRU9302712	600				Шкафчик навесной, белый.



Wengé  
Wenge  
Wengé  
Венге



Blanco  
White  
Blanc  
Белый

## Victoria

	Lavabo para pedestal o semipedestal	Wash-basin for pedestal or semi-pedestal	Lavabo pour colonne ou semi-colonne	Раковина с пьедесталом или полупьедесталом																				
				<table border="1"> <thead> <tr> <th>A</th> <th>B</th> <th>C</th> <th>D</th> <th>E</th> </tr> </thead> <tbody> <tr> <td>650</td> <td>510</td> <td>520</td> <td>335</td> <td>205</td> </tr> <tr> <td>560</td> <td>460</td> <td>450</td> <td>295</td> <td>205</td> </tr> <tr> <td>520</td> <td>410</td> <td>415</td> <td>255</td> <td>190</td> </tr> </tbody> </table>	A	B	C	D	E	650	510	520	335	205	560	460	450	295	205	520	410	415	255	190
A	B	C	D	E																				
650	510	520	335	205																				
560	460	450	295	205																				
520	410	415	255	190																				
327391..0	○●○ 650 x 510	Lavabo con: 527002510 Juego de fijación.	Lavabo avec: 527002510 Jeu de fixation.	Раковина с: 527002510 Установочным комплектом.																				
327392..0	○●○ 600 x 510																							
327393..Y	○●○ 560 x 460																							
327395..0	○●○ 520 x 410																							
337390..0	Pedestal.	Pedestal.	Colonne.	Пьедестал.																				
337392..Y	Semipedestal.	Semi-pedestal.	Semi-colonne.	Полупьедестал.																				



	Inodoro de tanque bajo	Close-coupled WC suite	Cuvette WC à réservoir attenant	Унитаз-компакт
342399..0	Taza de salida horizontal con: 527003310 Juego de fijación.	WC pan horizontal outlet with: 527003010 Fixing kit.	Cuvette à évacuation horizontale avec: 527003310 Jeu de fixation	Чаша унитаза с горизонтальным выпуском с: 527003010 Установочным комплектом.
342394..0	Taza de salida vertical con: 527003310 Juego de fijación.	WC pan vertical outlet with: 527003010 Fixing kit.	Cuvette à évacuation verticale avec: 527003310 Jeu de fixation.	Чаша унитаза с вертикальным выпуском с: 527003010 Установочным комплектом.
34239U..0	Taza de salida oblicuo con: 527003310 Juego de fijación.	WC pan oblique outlet with: 527003010 Fixing kit.	Cuvette à évacuation oblique avec: 527003310 Jeu de fixation	Чаша унитаза с косым выпуском с: 527003010 Установочным комплектом.
34139Z..0	Tanque con tapa y mecanismo doble pulsador, alimentación inferior 3/6 litros.	Tank with cover and double-action mechanism, bottom input 3/6 litros.	Réservoir à couvercle et mécanisme double bouton-poussoir, alimentation par le bas 3/6 litros.	Бачок с крышкой и механизмом двойного слива, нижний подвод на 3/6 литров.
801392..4	Asiento y tapa lacados de caída amortiguada.	Lacquered seat and cover with soft-closing system.	Abattant double laqué à retombée amortie.	Лакированное сиденье с крышкой с механизмом «мягкое закрывание».
801390..4	Asiento y tapa lacados con bisagras de acero inoxidable.	Lacquered seat and cover with stainless steel hinges.	Abattant double laqué avec charnières en acier inoxydable.	Лакированное сиденье с крышкой с креплениями из нержавеющей стали.
ZRU8013900	Asiento y tapa duroplast.	Duroplast seat and cover.	Abattant double duroplast.	Дюропластовое сиденье с крышкой без механизма «мягкое закрывание» и без функции быстрого снятия.
ZRU8013920	Asiento y tapa duroplast de caída amortiguada.	Duroplast seat and cover with soft-closing system.	Abattant double duroplast a retombée amortie.	Дюропластовое сиденье с крышкой с механизмом «мягкое закрывание» и с функцией быстрого снятия.
ZRU9302818	Asiento y tapa duroplast de caída amortiguada.	Duroplast seat and cover with soft-closing system.	Abattant double duroplast a retombée amortie.	Дюропластовое сиденье с крышкой с механизмом «мягкое закрывание», без функции быстрого снятия.

Medidas en mm.  
Dimensions in mm.  
Mesures en mm.  
Размеры в мм.

Sustituir (.) de la referencia de producto por el código de color elegido.


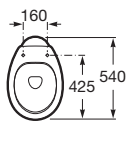
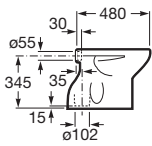
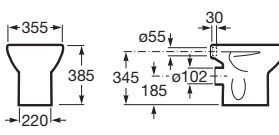


In the product number replace (.) with the code for the chosen colour.

Remplacer (.) de la référence du produit par le code de la couleur choisie.

В артикуле продукта замените (.) на код выбранного цвета.


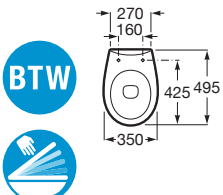
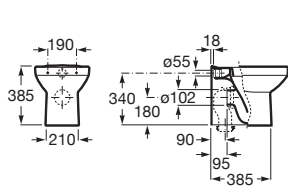

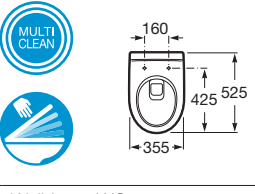
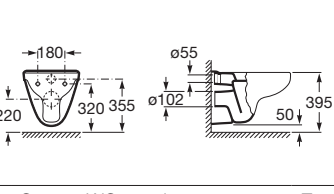


## Victoria


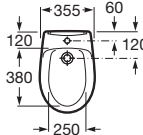
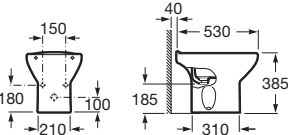

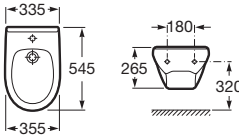
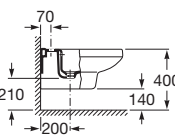


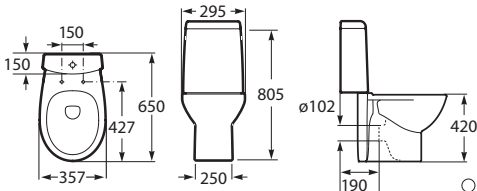
Inodoro de tanque alto	WC pan for high-level cistern	Cuvette WC à réservoir haut	Чаша унитаза для высокорасположаемого бачка
			
<p><b>344398..0</b> </p> <p>Taza de salida vertical con: 527003310 Juego de fijación. 523367307 Enchufe unión. 525820107 Manguito de evacuación.</p>	<p>WC pan vertical outlet with: 527003010 Fixing kit. 523367307 WC inlet connector. 525820107 Outlet connector.</p>	<p>Cuvette à évacuation verticale avec: 527003310 Jeu de fixation. 523367307 Embranchement union. 525820107 Manchon.</p>	<p>Чаша унитаза с вертикальным выпуском с: 527003310 Установочным комплектом. 523367307 Впускным соединением. 525820107 Выпускным соединением.</p>
<p><b>344397..0</b> </p> <p>Taza de salida horizontal con: 527003310 Juego de fijación. 523367307 Enchufe unión.</p>	<p>WC pan horizontal outlet with: 527003010 Fixing kit. 523367307 WC inlet connector.</p>	<p>Cuvette à évacuation horizontale avec: 527003310 Jeu de fixation. 523367307 Embranchement union.</p>	<p>Чаша унитаза с горизонтальным выпуском с: 527003310 Установочным комплектом. 523367307 Впускным соединением.</p>
<p><b>801390..4</b></p> <p>Asiento y tapa lacados con bisagras de acero inoxidable.</p>	<p>Lacquered seat and cover with stainless steel hinges.</p>	<p>Abattant double laqué avec charnières en acier inoxydable.</p>	<p>Лакированное сиденье с крышкой с креплениями из нержавеющей стали.</p>
<p><b>801392..4</b></p> <p>Asiento y tapa lacados de caída amortiguada.</p>	<p>Lacquered seat and cover with soft-closing system.</p>	<p>Abattant double laqué à retombée amortie.</p>	<p>Лакированное сиденье с крышкой с механизмом «мягкое закрывание».</p>
<p><b>ZRU8013900</b></p> <p>Asiento y tapa duroplast.</p>	<p>Duroplast seat and cover.</p>	<p>Abattant double duroplast.</p>	<p>Дюропластовое сиденье с крышкой без механизма «мягкое закрывание» и без функции быстрого снятия.</p>
<p><b>ZRU8013920</b></p> <p>Asiento y tapa duroplast de caída amortiguada.</p>	<p>Duroplast seat and cover with soft-closing system.</p>	<p>Abattant double duroplast a retombee amortie.</p>	<p>Дюропластовое сиденье с крышкой с механизмом «мягкое закрывание» и с функцией быстрого снятия.</p>
<p><b>ZRU9302818</b></p> <p>Asiento y tapa duroplast de caída amortiguada.</p>	<p>Duroplast seat and cover with soft-closing system.</p>	<p>Abattant double duroplast a retombee amortie.</p>	<p>Дюропластовое сиденье с крышкой с механизмом «мягкое закрывание», без функции быстрого снятия.</p>





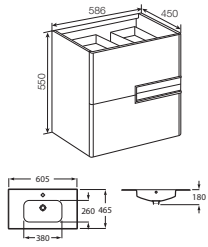
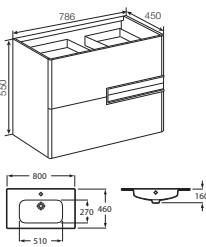
## Victoria



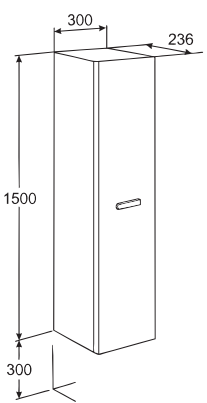
Inodoro de tanque alto		WC pan for high-level cistern	Cuvette WC à réservoir haut	Чаша унитаза для высокорасположаемого бачка
				
347396000	Taza adosada a la pared.	BTW WC pan.	Cuvette adossée au mur.	Чаша унитаза приставная.
801390..4	Asiento y tapa lacados con bisagras de acero inoxidable.	Lacquered seat and cover with stainless steel hinges.	Abattant double laqué avec charnières en acier inoxydable.	Лакированное сиденье с крышкой с креплениями из нержавеющей стали.
801392..4	Asiento y tapa lacados de caída amortiguada.	Lacquered seat and cover with soft-closing system.	Abattant double laqué à retombée amortie.	Лакированное сиденье с крышкой с механизмом «мягкое закрывание».
ZRU8013900	Asiento y tapa duroplast.	Duroplast seat and cover.	Abattant double duroplast.	Дюропластовое сиденье с крышкой без механизма «мягкое закрывание» и без функции быстрого снятия.
ZRU8013920	Asiento y tapa duroplast de caída amortiguada.	Duroplast seat and cover with soft-closing system.	Abattant double duroplast a retombee amortie.	Дюропластовое сиденье с крышкой с механизмом «мягкое закрывание» и с функцией быстрого снятия.
ZRU9302818	Asiento y tapa duroplast de caída amortiguada.	Duroplast seat and cover with soft-closing system.	Abattant double duroplast a retombee amortie.	Дюропластовое сиденье с крышкой с механизмом «мягкое закрывание», нейлоновые петли, без функции быстрого снятия.
Inodoro suspendido		Wall-hung WC pan	Cuvette de WC mural	Подвесной унитаз
				
346303..S	Inodoro suspendido.	Wall-hung WC pan.	Cuvette WC mural.	Подвесной унитаз.
801390..4	Asiento y tapa lacados con bisagras de acero inoxidable.	Lacquered seat and cover with stainless steel hinges.	Abattant double laqué avec charnières en acier inoxydable.	Лакированное сиденье с крышкой с креплениями из нержавеющей стали.
801392..4	Asiento y tapa lacados de caída amortiguada.	Lacquered seat and cover with soft-closing system.	Abattant double laqué à retombée amortie.	Лакированное сиденье с крышкой с механизмом «мягкое закрывание».
ZRU8013900	Asiento y tapa duroplast.	Duroplast seat and cover.	Abattant double duroplast.	Дюропластовое сиденье с крышкой без механизма «мягкое закрывание» и без функции быстрого снятия.
ZRU8013920	Asiento y tapa duroplast de caída amortiguada.	Duroplast seat and cover with soft-closing system.	Abattant double duroplast a retombee amortie.	Дюропластовое сиденье с крышкой с механизмом «мягкое закрывание» и с функцией быстрого снятия.
ZRU9302818	Asiento y tapa duroplast de caída amortiguada.	Duroplast seat and cover with soft-closing system.	Abattant double duroplast a retombee amortie.	Дюропластовое сиденье с крышкой с механизмом «мягкое закрывание», без функции быстрого снятия.


## Victoria / Victoria Nord

Bidé		Bidet		Bidet		Биде	
							
357390..0	● Bidé con: 527003010 Juego de fijación.	Bidet with: 527003010 Fixing kit.	Bidet avec: 527003010 Jeu de fixation.	Биде с: 527003010 Установочным комплектом.			
806390..4	Tapa bidé de resina termoendurecida lacada, con bisagras de acero inoxidable.	Bidet lid in lacquered heat-hardened resin, with stainless steel hinges.	Abattant pour bidet en résine thermo-endurcie laquée, avec charnières en acier inoxydable.	Крышка биде из лакированной термозакаленной смолы с креплениями из нержавеющей стали.			
Bidé suspendido		Wall-hung bidet		Bidet mural		Подвесное биде	
							
355305..S	● Bidé sin tapa.	Bidet without cover.	Bidet sans abattant.	Биде без крышки.			
Inodoro de tanque bajo		Close-coupled WC suite		Cuvette WC à réservoir attenant		Унитаз-компакт Victoria Nord	
							
342ND7..0	Taza de salida horizontal. 527003310 Juego de fijación. 525820107 Manguito de evacuación.	WC pan horizontale outlet with 527003010 Fixing kit. 525820107 Outlet connector.	Cuvette à évacuation horizontale. 527003310 Jeu de fixation. 525820107 Manchon.	Чаша унитаза с горизонтальным выпуском. с: 527003310 Установочным комплектом. 525820107 Выпускным соединением.			
341ND0..0	Tanque con tapa y mecanismo doble pulsador, alimentación lateral 3/6 L.	Tank with cover and double-action mechanism, bottom inlet 3/6 L.	Réservoir à couvercle et mécanisme double bouton-poussoir, alimentation latérale 3/6 L.	Бачок с крышкой и механизмом двойного слива, нижний подвод на 3/6 литров.			
ZRU9000023	Asiento y tapa lacados con bisagras de acero inoxidable.	Lacquered seat and cover with stainless steel hinges.	Abattant double laqué avec charnières en acier inoxydable.	Дюропластовое сиденье с крышкой, с креплениями из нержавеющей стали.			
ZRU9000024	Asiento y tapa lacados de caída amortiguada.	Lacquered seat and cover with soft-closing system.	Abattant double laqué à retombée amortie.	Дюропластовое сиденье с крышкой, с механизмом «мягкое закрывание», с функцией быстрого снятия.			
ZRU9302627	Asiento y tapa lacados con bisagras de acero inoxidable.	Lacquered seat and cover with stainless steel hinges.	Abattant double laqué avec charnières en acier inoxydable.	Дюропластовое сиденье с черной крышкой и белым сиденьем с механизмом «мягкое закрывание», с функцией быстрого снятия.			
ZRU9000101	Asiento y tapa duroplast.	Duroplast seat and cover.	Abattant double duroplast.	Дюропластовое сиденье с крышкой (черный цвет), белое кольцо, с креплениями из нержавеющей стали.			
ZRU9000103	Asiento y tapa duroplast de caída amortiguada, clip up.	Duroplast seat and cover with soft-closing system, clip up.	Abattant double duroplast a retombée amortie, clip up.	Дюропластовое сиденье с крышкой (черный цвет), черное кольцо, с механизмом «мягкое закрывание», быстросъемные петли clip up.			
ZRU9000102	Asiento y tapa duroplast.	Duroplast seat and cover.	Abattant double duroplast.	Дюропластовое сиденье с крышкой (черный цвет), черное кольцо, с креплениями из нержавеющей стали.			
ZRU9302919	Asiento y tapa duroplast de caída amortiguada, slim.	Slim duroplast seat and cover with soft-closing system.	Abattant double duroplast a retombée amortie, slim.	Тонкое дюропластовое сиденье с крышкой с механизмом «мягкое закрывание», с функцией быстрого снятия.			

## Victoria Nord

		Victoria Nord mueble para lavabos	Victoria Nord base unit	Victoria Nord meuble pour lavabos	Victoria Nord модуль для раковины подвесной
					
ZRU9000027	600	Victoria Nord mueble para lavabos de 600.	Victoria Nord base unit 600 mm.	Victoria Nord meuble pour lavabos de 600.	Victoria Nord модуль для раковины подвесной 600 мм, венге.
ZRU9000028	600				Victoria Nord модуль для раковины подвесной 600 мм, белый.
ZRU9000031	800	Victoria Nord mueble para lavabos de 800.	Victoria Nord base unit 800 mm.	Victoria Nord meuble pour lavabos de 800.	Victoria Nord модуль для раковины подвесной 800 мм, венге.
ZRU9000032	800				Victoria Nord модуль для раковины подвесной 800 мм, белый.
32782100Y	600 X 450	Lavabo 600 mm.	Wash-basin 600 mm.	Lavabo 600 mm.	Раковина Victoria 600 мм.
32799C000	800 X 450	Lavabo 800 mm.	Wash-basin 800 mm.	Lavabo 800 mm.	Раковина Victoria 800 мм.
327827000	600 X 450	Lavabo 600 mm.	Wash-basin 600 mm.	Lavabo 600 mm.	Раковина Victoria 600 мм, овал.
327826000	800 X 450	Lavabo 800 mm.	Wash-basin 800 mm.	Lavabo 800 mm.	Раковина Victoria 800 мм, овал.

		Columna	Column	Colonne	Шкаф-колонна подвесной
					
ZRU9000025	1500 X 300	Módulo columna.	Column unit.	Module colonne.	Шкаф-колонна подвесной, венге.
ZRU9000026	1500 X 300	Módulo columna.	Column unit.	Module colonne.	Шкаф-колонна подвесной, белый.


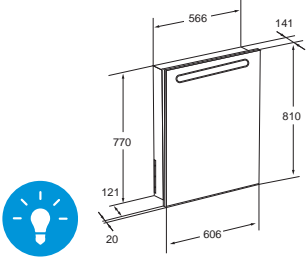



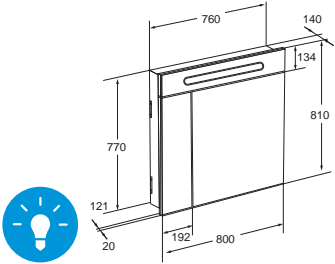
Wengé  
Wenge  
Wengé  
Венге




Blanco  
White  
Blanc  
Белый

## Victoria Nord

		Victoria Nord columna con espejo	Victoria Nord Mirror Cabinet	Victoria Nord colonne avec miroir	Victoria Nord зеркальный шкаф
					
<b>ZRU9000030</b>	600	Columna con espejo, derecha, 600 mm.	Column with mirror, right, 600 mm.	Colonne avec miroir, droite, 600 mm.	Зеркальный шкаф 600 мм, правый.
<b>ZRU9000029</b>	600	Columna con espejo, izquierda, 600 mm.	Column with mirror, left, 600 mm.	Colonne avec miroir, gauche, 600 mm.	Зеркальный шкаф 600 мм, левый.

		Victoria Nord columna con espejo	Victoria Nord Mirror Cabinet	Victoria Nord colonne avec miroir	Victoria Nord зеркальный шкаф
					
<b>ZRU9000033</b>	800	Columna con espejo, 800 mm.	Column with mirror, 800 mm.	Colonne avec miroir, 800 mm.	Зеркальный шкаф 800 мм.


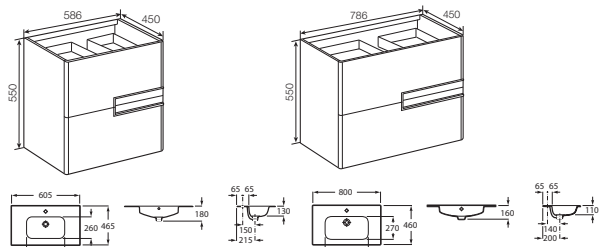



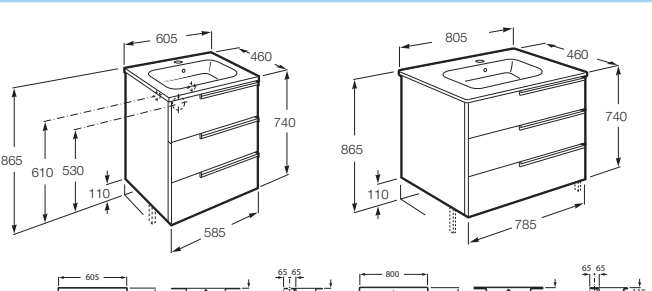
Wengé  
Wenge  
Wengé  
Венге



Blanco  
White  
Blanc  
Белый

## Victoria Nord Black Edition & Victoria Nord Ice Edition

		Mueble para lavabos	Base unit	Meuble pour lavabos	Модуль для раковины подвесной
					
ZRU9000096	600	Mueble para lavabos de 600 mm.	Base unit 600 mm.	Meuble pour lavabos de 600 mm.	Модуль для раковины подвесной 600 мм, черный.
ZRU9302730	600				Модуль для раковины подвесной 600 мм, глянцевый белый.
ZRU9000097	800	Mueble para lavabos de 800 mm.	Base unit 800 mm.	Meuble pour lavabos de 800 mm.	Модуль для раковины подвесной 800 мм, черный.
ZRU9302731	800				Модуль для раковины подвесной 800 мм, глянцевый белый.
32782100Y	600 X 450	Lavabo 600 mm.	Wash-basin 600 mm.	Lavabo 600 mm.	Раковина Victoria 600 мм.
32799C000	800 X 450	Lavabo 800 mm.	Wash-basin 800 mm.	Lavabo 800 mm.	Раковина Victoria 800 мм.
327827000	600 X 450	Lavabo 600 mm.	Wash-basin 600 mm.	Lavabo 600 mm.	Раковина Victoria 600 мм, овал.
327826000	800 X 450	Lavabo 800 mm.	Wash-basin 800 mm.	Lavabo 800 mm.	Раковина Victoria 800 мм, овал.

		Mueble para lavabos	Base unit	Meuble pour lavabos	Модуль для раковины с тремя выдвижными ящиками
					
ZRU9302832	600	Mueble para lavabos de 600 mm.	Base unit 600 mm.	Meuble pour lavabos de 600 mm.	Модуль для раковины 600 мм, ножки в комплекте, черный.
ZRU9302834	600				Модуль для раковины 600 мм, ножки в комплекте, глянцевый белый.
ZRU9302833	800	Mueble para lavabos de 800 mm.	Base unit 800 mm.	Meuble pour lavabos de 800 mm.	Модуль для раковины 800 мм, ножки в комплекте, черный.
ZRU9302835	800				Модуль для раковины 800 мм, ножки в комплекте, глянцевый белый.
32782100Y	600 X 450	Lavabo 600 mm.	Wash-basin 600 mm.	Lavabo 600 mm.	Раковина Victoria 600 мм.
32799C000	800 X 450	Lavabo 800 mm.	Wash-basin 800 mm.	Lavabo 800 mm.	Раковина Victoria 800 мм.
327827000	600 X 450	Lavabo 600 mm.	Wash-basin 600 mm.	Lavabo 600 mm.	Раковина Victoria 600 мм, овал.
327826000	800 X 450	Lavabo 800 mm.	Wash-basin 800 mm.	Lavabo 800 mm.	Раковина Victoria 800 мм, овал.

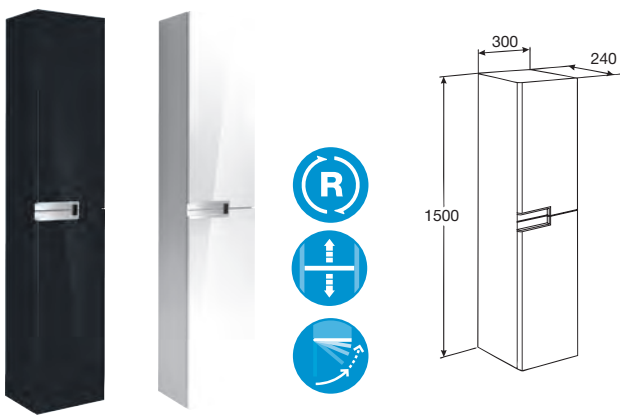



Blanc  
Black  
Negro  
Черный




Blanco brillo  
Gloss White  
Blanc brillant  
Глянцевый белый

## Victoria Nord Black Edition & Victoria Nord Ice Edition

	Columna	Column	Colonne	Шкаф-колонна подвесной	
					
ZRU9000095	1500 X 300	Módulo columna.	Column unit.	Module colonne.	Шкаф-колонна подвесной, черный.
ZRU9302729	1500 X 300				Шкаф-колонна подвесной, гляцевый белый.

	Columna con espejo	Mirror Cabinet	Colonne avec miroir	Зеркальный шкаф	
					
ZRU9000099	600	Columna con espejo 600 mm.	Column with mirror 600 mm.	Colonne avec miroir 600 mm.	Зеркальный шкаф 600 мм, правый, черный.
ZRU9000030	600				Зеркальный шкаф 600 мм, правый, белый.
ZRU9000098	600	Columna con espejo 600 mm.	Column with mirror 600 mm.	Colonne avec miroir 600 mm.	Зеркальный шкаф 600 мм, левый, черный.
ZRU9000029	600				Зеркальный шкаф 600 мм, левый, белый.

	Columna con espejo	Mirror Cabinet	Colonne avec miroir	Зеркальный шкаф	
					
ZRU9000100	800	Columna con espejo 800 mm.	Column with mirror 800 mm.	Colonne avec miroir 800 mm.	Зеркальный шкаф 800 мм, черный.
ZRU9000033	800				Зеркальный шкаф 800 мм, гляцевый белый.



**In-Wall:** Roca dispone de varios soportes y accesorios para poder realizar la instalación de tazas WC, urinarios, bidés y lavabos suspendidos de la manera que más convenga, ya sea por la estructura constructiva, ya sea por razones decorativas o funcionales.

**In-Wall:** Roca has several supporting accessories for effecting the most convenient installation of wall-mounted WC pans, urinals, bidets and basins even by building, for decorative or functional reasons.

**In-Wall:** Roca dispose d'un certain nombre de supports accessoires pour pouvoir procéder à l'installation de la cuvette WC, urinaire, bidet et lavabos suspendus de la manière qui convienne le mieux, à cause de la structure de la construction, soit pour des raisons de décoration ou fonctionnelles.

**In-Wall:** Roca предлагает несколько типов крепежа для эффективной и легкой инсталляции подвесных унитазов и биде. Если инсталляционный крепеж применяется в стене шириной минимум 150 мм, дополнительные фиксирующие кронштейны не требуются. При другой ширине стены необходимо выбрать кронштейн согласно типу инсталляции.



#### Roca Installation Systems

Define una amplia gama de producto para poder adaptar cada espacio de baño al diseño y funcionalidad deseadas.

#### Roca Installation Systems


A wide range of products to give any bathroom space the design and functionality you desire.

#### Roca Installation Systems

définit une large gamme de produits permettant d'adapter chaque espace de bains au design et à la fonctionnalité souhaités.

#### Инсталляционные системы Roca

Широкая линейка систем гарантирует функциональность любого пространства ванной комнаты.





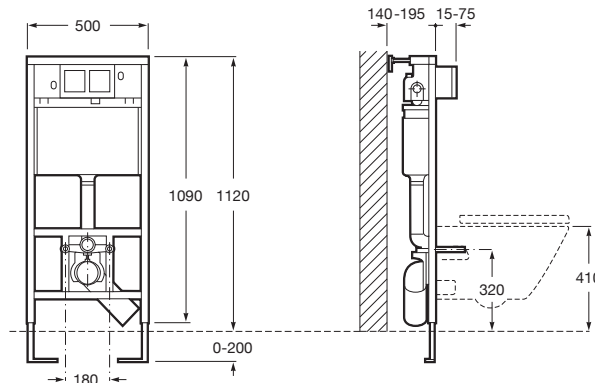
Para inodoro suspendido

For wall-hung WC pan

Pour couvette WC mural

Для подвесной чаши унитаза

### Duplo WC



89009000K

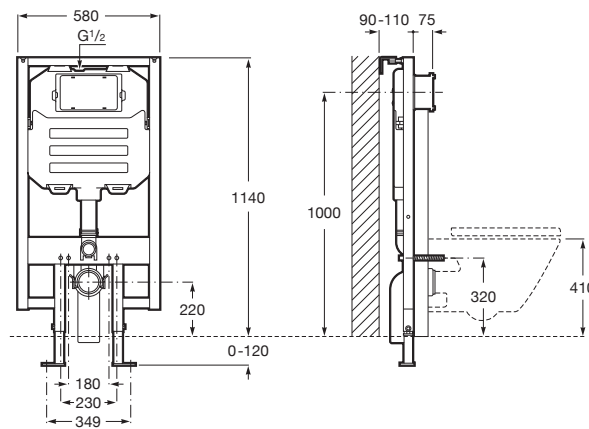
Con cisterna de doble descarga 6/3 L y accesorios de instalación. Profundidad mínima de 140 mm, codo de evacuación Ø 110.

With dual 6/3 L flush cistern and installation accessories, 140 mm minimum depth, Ø 110 evacuation elbow joint.

Avec réservoir à double chasse 6/3 L et accessoires d'installation, profondeur minimale de 140 mm, coude d'évacuation Ø 110.

С бачком с двойной системой смыва 6/3 литров и инсталляционными крепежами, минимальная глубина 140 мм, Ø патрубка 110.

### Duplo WC Compact



Con cisterna compacta de 8 cm de doble descarga 6/3, 4,5/3 y 4/2 L y accesorios de instalación. Profundidad mínima 80/90 mm.

With compact 8-cm concealed cistern with 6/3, 4.5/3 and 4/2 L dual flush mechanism and installation accessories. Minimum depth of 80/90 mm.

Avec réservoir encastrable compact de 8 cm, mécanisme à double débit 6/3, 4,5/3 et 4/2 L et accessoires d'installation. Profondeur mini de 80/90 mm.

С компактным скрытым бачком 8 см с двойной системой смыва 6/3, 4,5/3 и 4/2 литра и инсталляционными крепежами, минимальная глубина 80/90 мм.

890080000

Codo de evacuación Ø 90 (DN90).

Draining elbow Ø 90 (DN90).

Coude d'évacuation Ø 90 (DN90).

Ø патрубка 90 (DN90).

890080010

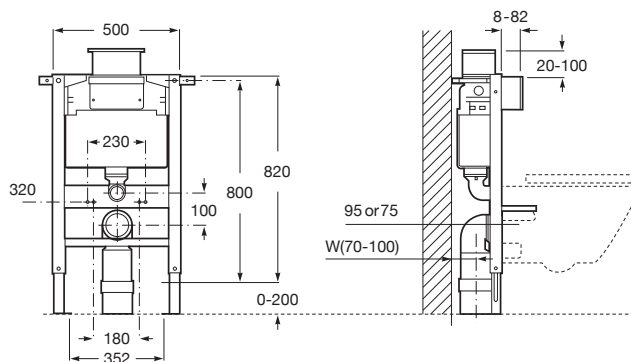
Codo de evacuación Ø 110 (DN100).

Draining elbow Ø 110 (DN100).

Coude d'évacuation Ø 110 (DN100).

Ø патрубка 110 (DN100).

## Duplo WC L



Con cisterna de doble descarga 6/3 y 4,5/3 L y accesorios de instalación. Profundidad mínima de 167 mm. Cisterna empotrable bajo ventana con placa de accionamiento frontal o superior.

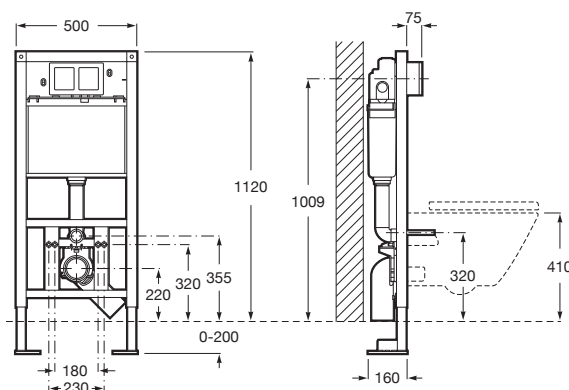
With cistern and dual flush mechanism 6/3 and 4.5/3 L. Minimum depth 167 mm. Concealed cistern under window with front or top operation.

Avec réservoir à double débit 6/3 et 4,5/3 L et accessoires d'installation, profondeur minimale de 167 mm. Réservoir encastrable sous fenêtre avec plaque d'actionnement frontale ou supérieure.

С бачком с двойной системой смыва 6/3, 4,5/3 литра. Минимальная глубина 167 мм. Кнопка смыва может быть установлена на передней части панели или сверху.

890120000	Codo de evacuación Ø 90 (DN90).	Draining elbow Ø 90 (DN90).	Coude d'évacuation Ø 90 (DN90).	Ø патрубка 90 (DN90).
890120010	Codo de evacuación Ø 110 (DN100).	Draining elbow Ø 110 (DN100).	Coude d'évacuation Ø 110 (DN100).	Ø патрубка 110 (DN100).

## Duplo WC Freestanding



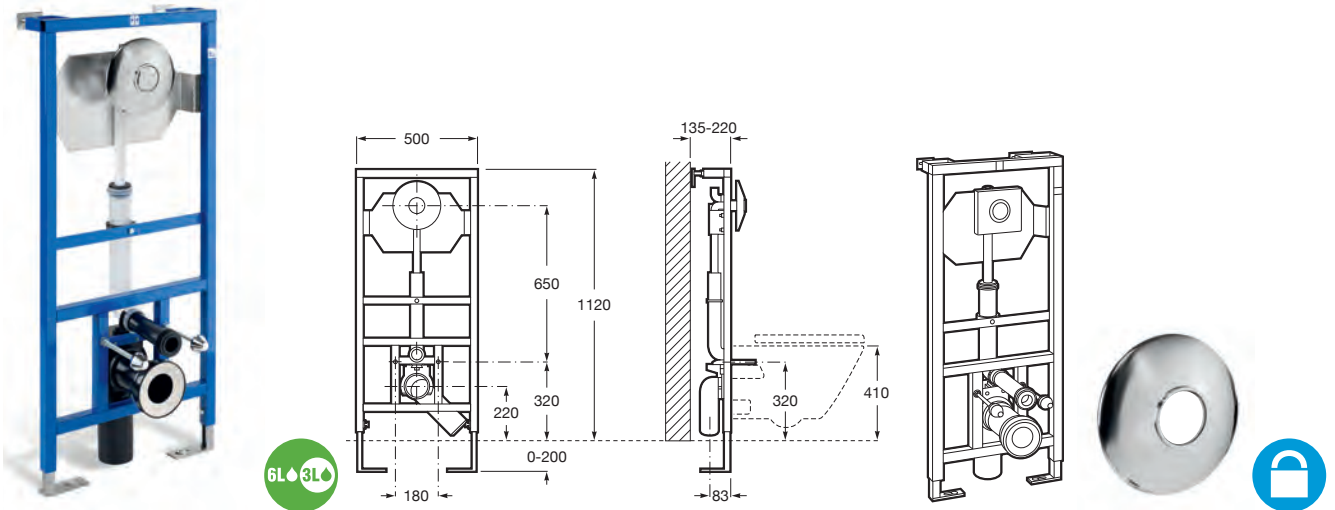
890090700 Con cisterna compacta de 13 cm con mecanismo de doble descarga 6/3, 4,5/3 y 4/2 L y accesorios de instalación. Profundidad mínima de 160 mm. Codo de evacuación Ø 90 (DN90). Bastidor autoportante.

With 13 cm compact cistern featuring 6/3, 4.5/3 and 4/2 L dual flush mechanism and installation accessories. Minimum depth 160 mm. Draining elbow Ø 90 (DN90). Self-supporting frame.

Avec réservoir compact de 13 cm, mécanisme à double débit 6/3, 4,5/3 et 4/2 L et accessoires d'installation. Profondeur mini de 160 mm. Coude d'évacuation Ø 90 (DN90). Bâti autoportant.

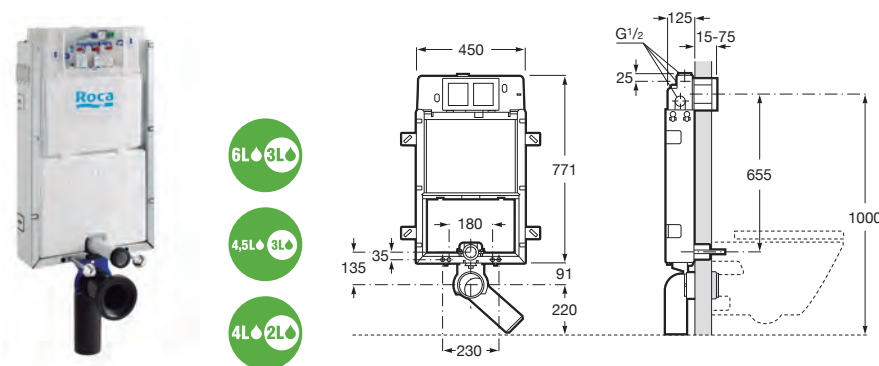
С компактным бачком 13 см с двойной системой смыва 6/3, 4,5/3, 4/2 литра и инсталляционными крепежами, минимальная глубина 160 мм, Ø патрубков 90 (DN90). Каркас для свободностоящей установки.

Duplo WC Fluxor / Duplo WC Fluxor-E



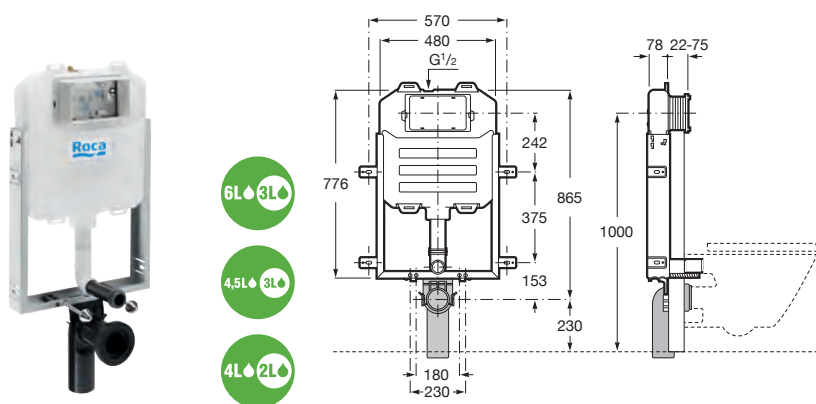
<b>890092100</b>	Con fluxor de descarga dual incorporado y accesorios de instalación. Profundidad mínima de 140 mm. Codo de evacuación Ø 90 (DN90).	<i>With dual flush-valve and installation accessories. Minimum depth 140 mm. Ø 90 outlet elbow joint (DN90).</i>	Avec chasse duale Fluxor incorporée et accessoires d'installation. Profondeur mini de 140 mm. Coude d'évacuation Ø 90 (DN90).	С клапаном двойного смыва и установочными крепежами. Минимальная глубина 140 мм, Ø патрубка 90.
<b>890065004</b>	Placa de accionamiento para fluxor.	<i>Operating plate for Fluxor.</i>	Plaque du mécanisme pour fluxor.	Кнопка смыва для клапана.
<b>890092200</b>	Con fluxor de descarga dual incorporado y accesorios de instalación. Profundidad mínima de 140 mm. (DN90) Codo de evacuación Ø 90. Accionamiento electrónico y manual.	<i>With built-in dual flush fluxor and installation accessories. Minimum depth 140 mm. Ø 90 elbow joint. (DN90) Electronic and manual flush.</i>	Avec chasse duale incorporé et accessoires d'installation. Profondeur minimale de 140 mm. Coude d'évacuation Ø 90 (DN90). Mécanisme électronique et manuelle.	Со встраиваемым клапаном двойного смыва и установочными крепежами. Минимальная глубина 140 мм, Ø патрубка 90. Электронная и механическая кнопка смыва.

Basic WC



	Tanque empotrable con mecanismo de doble descarga 6/3, 4,5/3 y 4/2 L, para pared maciza. Con juego de fijación y tubo de unión. Profundidad mínima de 125 mm.	<i>Concealed cistern with dual flush mechanism 6/3, 4.5/3 and 4/2 litres for wall-hung WC, for wet walls. With fixations and connecting pipe. Minimum depth 125 mm.</i>	Réservoir encastrable, avec mécanisme à double débit 6/3, 4,5/3 et 4/2 L, pour mur massif. Avec set de fixation et tube raccord. Profondeur minim de 80/90 mm.	С монтируемым в стену бачком с двойной системой смыва 6/3, 4,5/3, 4/2 литра для влажных стен. С инсталляционным комплектом и подводом. Минимальная глубина 125 мм.
<b>890090100</b>	Codo de evacuación Ø 90 (DN90).	<i>Draining elbow Ø 90 (DN90).</i>	Coude d'évacuation Ø 90 (DN90).	Ø патрубка 90 (DN90).
<b>89009010K</b>	Codo de evacuación Ø 110. (DN100)	<i>Draining elbow Ø 110 (DN100).</i>	Coude d'évacuation Ø 110. (DN100).	Ø патрубка 110 (DN100).

### Basic WC Compact



Tanque empotrable compacto de 8 cm con mecanismo de doble descarga 6/3, 4,5/3 y 4/2 L, para pared maciza. Con juego de fijación y tubo de unión. Profundidad mínima de 80/90 mm.

Compact 8-cm concealed cistern with 6/3, 4.5/3 and 4/2 L dual flush mechanism for brickwork walls. With fixing kit and inlet joint. Minimum depth of 80/90 mm.

Réservoir encastrable compact de 8 cm, avec mécanisme à double débit 6/3, 4,5/3 et 4/2 L, pour mur massif. Avec set de fixation et tube raccord. Profondeur minim de 80/90 mm.

С монтируемым в стену бачком 8 см с двойной системой смыва 6/3, 4,5/3 и 4/2 литра для кирпичных стен. С инсталляционным комплектом и подводом. Минимальная толщина 80/90 мм.

890080100	Codo de evacuación Ø 90 (DN90).	Draining elbow Ø 90 (DN90).	Coude d'évacuation Ø 90 (DN90).	Ø патрубка 90 (DN90).
890080110	Codo de evacuación Ø 110 (DN100).	Draining elbow Ø 110 (DN100).	Coude d'évacuation Ø 110 (DN100).	Ø патрубка 110 (DN100).

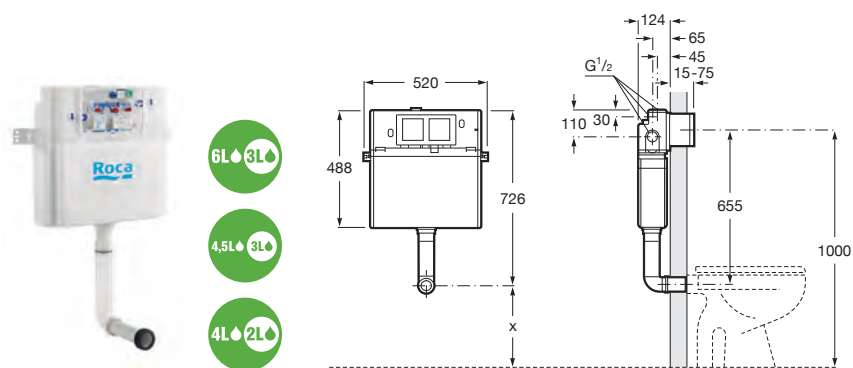
Para inodoro de tanque alto

For high-lever cistern W.C.s

Pour WC à réservoir haut

Для высокорасполагаемых бачков

### Basic Tank



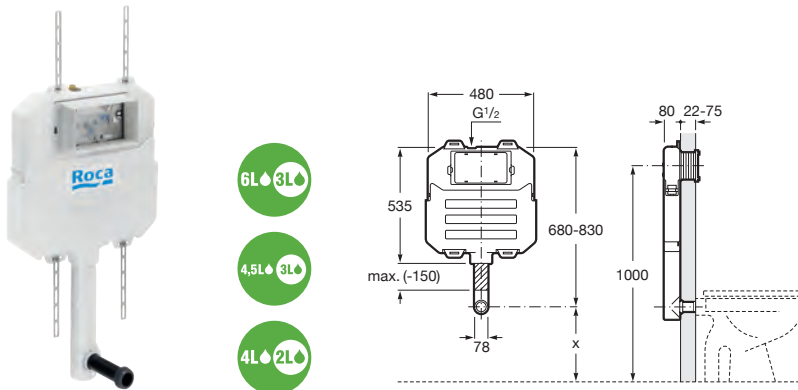
Tanque empotrable con mecanismo de doble descarga 6/3, 4,5/3 y 4/2 L, con accesorios de fijación y tubo unión. Profundidad mínima 125 mm.

Concealed cistern with dual flush mechanism 6/3, 4.5/3 and 4/2 litres. With fixations and connecting tube. Minimum depth of 125 mm.

Réservoir à encastrer avec mécanisme double chasse 6/3, 4,5/3 et 4/2 L, avec accessoires fixation. Profondeur minimale 125 mm.

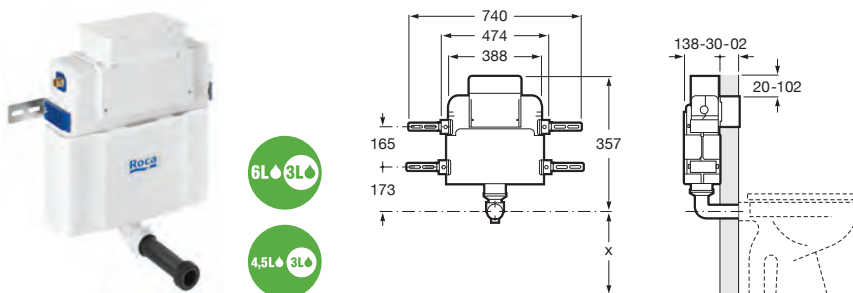
Со скрытым бачком с двойной системой смыва 6/3, 4,5/3, 4/2 литра. С трубой и шлангом с подводом. Минимальная толщина 125 мм.

## Basic Tank Compact



890080200	Tanque empotrable compacto, de 8 cm. Con mecanismo de doble descarga 6/3, 4,5/3 y 4/2 L, con accesorios de fijación, y tubo unión. Profundidad mínima 80 mm.	<i>Concealed compact 8 cm. cistern with dual flush mechanism 6/3, 4.5/3 and 4/2 litres. With fixations and connecting tube. Minimum depth 80 mm.</i>	Réservoir à encastrer compact de 8 cm. Avec mécanisme double chasse 6/3, 4,5/3 et 4/2 L, avec accessoires fixation. Profondeur minimale 80 mm.	С монтируемым в стену бачком 8 см с двойной системой смыва 6/3, 4,5/3 и 4/2 литра. С трубой и шлангом с подводом. Минимальная толщина 80 мм.
-----------	--	--	--	--

## Basic Tank L



890120200	Tanque empotrable para colocar bajo ventana. Con mecanismo de doble descarga 6/3 y 4,5/3 L, con accesorios de fijación, y tubo unión. Profundidad mínima 138 mm.	<i>Concealed cistern under window with flush mechanism 6/3 and 4.5/3 litres. With fixations and connecting tube. Minimum depth 138 mm.</i>	Réservoir à encastrer placé sous fenêtre. Avec mécanisme double chasse 6/3 et 4,5/3 L, avec accessoires fixation. Profondeur minimale 138 mm.	С монтируемым в стену бачком для установки под окно. С установочным комплектом смыва 6/3, 4,5/3 литра. С трубой и шлангом с подводом. Минимальная толщина 138 мм.
-----------	--	--	---	---

## Каркас



822091001	Con juego de fijación y plantilla unión para aparatos suspendidos (taza y bidé).	<i>Supporting frame. With fixing kit and template for wall-hung pieces (WC and bidet).</i>	Equerres métalliques pour fixation cuvette et bidet suspendus avec jeu de fixations.	Каркасная рама. С установочным комплектом и платформой для подвесных изделий (унитаз, биде).
-----------	--	--	--	--

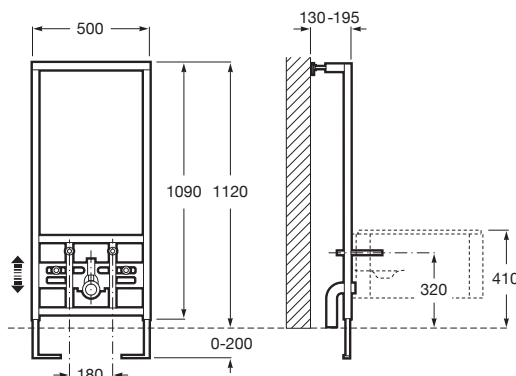
Para bidé suspendido

For wall-hung bidet

Pour bidet mural

Для подвешенного биде

Duplo Bidé



890091000

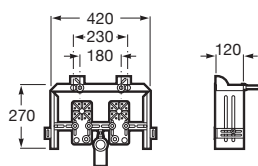
Sistema de instalación para pared ligera. Incluye accesorios de instalación.

Installation system for light walls. It includes installation accessories.

Système d'installation pour mur léger. Accessoires d'installation compris.

Инсталляционная система для легких перекрытий, включает крепеж.

Basic Bidé



890091100

Sistema de instalación para pared maciza. Incluye accesorios de instalación.

Installation system for brickwork walls. It includes installation accessories.

Système d'installation pour mur massif. Accessoires d'installation compris.

Инсталляционная система для кирпичных (несущих) стен. Включает крепеж.

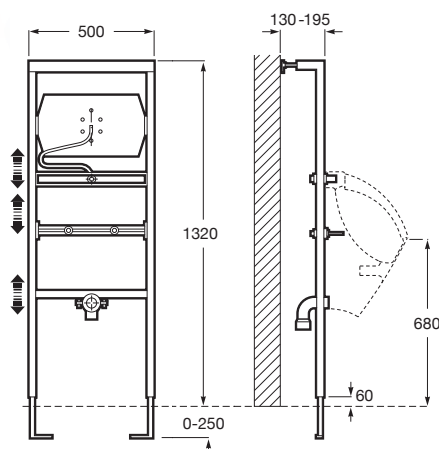
Para urinario

For urinals

Pour urinoirs

Для писсуаров

Duplo Urinario Universal



890094100

Con accesorios de instalación, compatible con todos los urinarios Roca.

With installation accessories compatible with all Roca urinals.

Avec accessoires d'installation, compatibles avec les urinoirs Roca.

С установочным комплектом, совместима со всеми писсуарами Roca.

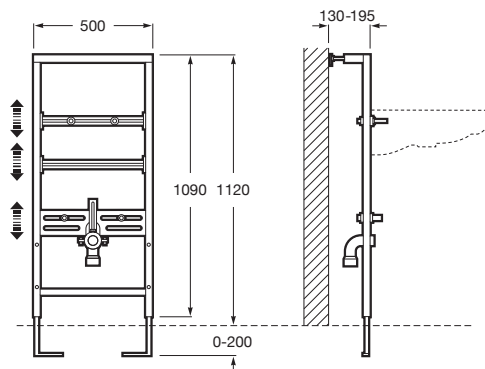
Para lavabo mural

For basins

Pour lavabo mural

Для раковин

Duplo Lavabo



890093000

Sistema de instalación para pared ligera. Incluye accesorios de instalación.

Installation system for light walls. It includes installation accessories.

Système d'installation pour mur léger. Accessoires d'installation compris.

Инсталляционная система для легких перекрытий, включает крепеж.



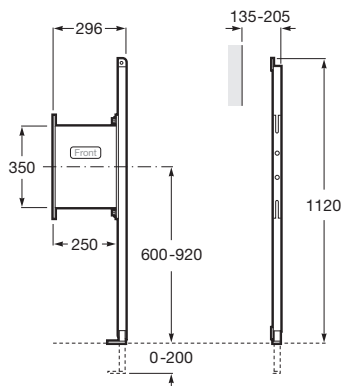
Accesibilidad

Accessibility

Accessibilité

Доступность

### Duplo Handicapped



890090600

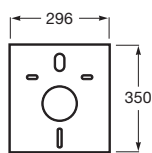
Bastidor para fijación de barra de apoyo. Instalación derecha/izquierda.

Frame for fixing grab rails. Right / left installation.

Bâti pour fixation d'une barre d'appui. Installation droite/gauche.

Каркас для фиксации поручней. Правая/левая инсталляция.

### Silent in wall



890063000

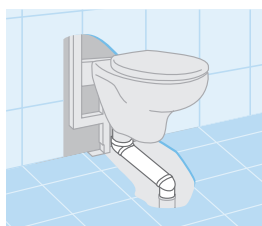
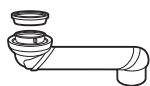
Junta amortiguadora de ruido durante la descarga.

Noise absorption joint during flush.

Joint amortisseur de bruit de la chasse d'eau.

Элемент для звукоизоляции во время смывания.

### Codo adaptador / Труба патрубкa



892027000

Codo adaptador.

Offset bend pipe.

Coude adaptateur.

Труба патрубкa.



Placa de accionamiento	Operating plate	Plaque du mécanisme	Кнопка смыва
Para las cisternas de los soportes Duplo WC y para el tanque empotrable. La versión Dual tiene doble pulsador, para descargas de 3 o 6 L.	For cisterns with Duplo WC and for concealed cisterns. The Dual version has a dual push-button for flushing 3 or 6 L.	Pour les réservoirs des supports Duplo WC ainsi que pour le réservoir à encastrer. La version Dual est munie d'un double bouton-poussoir, pour les chasses d'eau de 3 ou 6 L.	Для бачков Duplo и монтируемых в стену бачков. Версия Dual оснащена двумя кнопками для смыва на 3 или 6 литров.

**PL1**

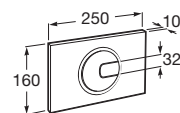
890095100	Single blanca.	Single white.	Single blanche.	Одинарный смыв. Белая.
<b>PL1 Dual</b>				
890095000	Dual blanca.	Dual white.	Dual blanche.	Двойной смыв. Белая.
890095001	Dual cromada brillante.	Dual polished chrome.	Dual chromé brillant.	Двойной смыв. Глянцевый хром.
890095002	Dual lacada gris.	Dual grey lacquer.	Dual laqué gris.	Двойной смыв. Матовый хром.
890095005	<b>Dual Combi.</b> Placa blanca y pulsadores lacados gris.	<b>Dual Combi.</b> White plate and grey lacquer push-buttons.	<b>Dual Combi.</b> Plaque blanche et bouton-poussoir laqué gris.	Двойной смыв. <b>Combi.</b> Белая пластина кнопки и нажимные элементы в цвете Матовый хром.

**PL2**

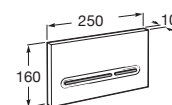
90096100	Single blanca.	Single white.	Single blanche.	Одинарный смыв. Белая.
<b>PL2 Dual</b>				
890096000	Dual blanca.	Dual white.	Dual blanche.	Двойной смыв. Белая.
890096001	Dual cromada brillante.	Dual polished chrome.	Dual chromé brillant.	Двойной смыв. Глянцевый хром.
890096002	Dual lacada gris.	Dual grey lacquer.	Dual laqué gris.	Двойной смыв. Матовый хром.
890096005	<b>Dual Combi.</b> Placa blanca y pulsadores lacados gris.	<b>Dual Combi.</b> White plate and grey lacquer push-buttons.	<b>Dual Combi.</b> Plaque blanche et bouton-poussoir laqué gris.	Двойной смыв. <b>Combi.</b> Белая пластина кнопки и нажимные элементы в цвете Матовый хром.

**PL3 Antivandálica**

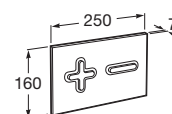
890097104	Acero Inoxidable.	Stainless Steel.	Acier inoxydable.	Нержавеющая сталь.
<b>PL3 Dual Antivandálica</b>				
890097004	Acero Inoxidable.	Stainless Steel.	Acier inoxydable.	Нержавеющая сталь.
<b>PL3-E</b>	Dual electrónica.	Electronic dual.	Dual électronique.	Двойной смыв. Электронная.
890097400	Para versiones no compactas.	For no-compact versions.	Pour les versions non-compactes.	Для некомпактных версий.
890097300	Para versiones compactas.	For compact versions.	Pour les versions compactes.	Для компактных версий.

**PL4 Dual**

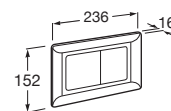
890098000	Dual blanca.	<i>Dual white.</i>	Dual blanche.	<i>Двойной смыв. Белая.</i>
890098001	Dual cromada brillante.	<i>Dual polished chrome.</i>	Dual chromé brillant.	<i>Двойной смыв. Глянцевый хром.</i>
890098002	Dual lacada gris.	<i>Dual grey lacquer.</i>	Dual laqué gris.	<i>Двойной смыв. Матовый хром.</i>
890098005	<b>Dual Combi.</b> Placa blanca y pulsadores lacados gris.	<b>Dual Combi.</b> White plate and grey lacquer push-buttons.	<b>Dual Combi.</b> Plaque blanche et bouton-poussoir laqué gris.	<i>Двойной смыв. <b>Combi.</b> Белая пластина кнопки и нажимные элементы в цвете Матовый хром.</i>

**PL5 Dual**



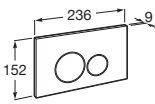
890099000	Dual blanca.	<i>Dual white.</i>	Dual blanche.	<i>Двойной смыв. Белая.</i>
890099001	Dual cromada brillante.	<i>Dual polished chrome.</i>	Dual chromé brillant.	<i>Двойной смыв. Глянцевый хром.</i>
890099002	Dual lacada gris.	<i>Dual grey lacquer.</i>	Dual laqué gris.	<i>Двойной смыв. Матовый хром.</i>
890099005	<b>Dual Combi.</b> Placa blanca y pulsadores lacados gris.	<b>Dual Combi.</b> White plate and grey lacquer push-buttons.	<b>Dual Combi.</b> Plaque blanche et bouton-poussoir laqué gris.	<i>Двойной смыв. <b>Combi.</b> Белая пластина кнопки и нажимные элементы в цвете Матовый хром.</i>



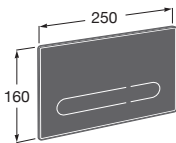
**PL6 Dual**

890085000	Dual blanca.	<i>Dual white.</i>	Dual blanche.	<i>Двойной смыв. Белая.</i>
890085001	Dual cromada brillante.	<i>Dual polished chrome.</i>	Dual chromé brillant.	<i>Двойной смыв. Глянцевый хром.</i>
890085002	Dual lacada gris.	<i>Dual grey lacquer.</i>	Dual laqué gris.	<i>Двойной смыв. Матовый хром.</i>
890085005	<b>Dual Combi.</b> Placa blanca y pulsadores lacados gris.	<b>Dual Combi.</b> White plate and grey lacquer push-buttons.	<b>Dual Combi.</b> Plaque blanche et bouton-poussoir laqué gris.	<i>Двойной смыв. <b>Combi.</b> Белая пластина кнопки и нажимные элементы в цвете Матовый хром.</i>

**Plate L1 Dual**

	Para Duplo WC L.	<i>For Duplo WC L.</i>	Pour Duplo WC L.	<i>Для Duplo WC L.</i>
890086000	Dual blanca.	<i>Dual white.</i>	Dual blanche.	<i>Двойной смыв. Белая.</i>
890086001	Dual cromada brillante.	<i>Dual polished chrome.</i>	Dual chromé brillant.	<i>Двойной смыв. Глянцевый хром.</i>
890086002	Dual lacada gris.	<i>Dual grey lacquer.</i>	Dual laqué gris.	<i>Двойной смыв. Матовый хром.</i>

				
<b>PL L2 Dual</b>	Para Duplo WC L.	For Duplo WC L.	Pour Duplo WC L.	Для Duplo WC L.
<b>890087001</b>	Dual cromada brillante.	Dual polished chrome.	Dual chromé brillant.	Двойной смыв. Глянцевый хром.
<b>890087004</b>	Dual acero inoxidable.	Dual Stainless Steel.	Dual Acier inoxydable.	Двойной смыв. Нержавеющая сталь.

				
<b>EP-1</b>	Dual electrónica.	Electronic dual.	Dual électronique.	Двойной смыв. Электронная.
<b>890102008</b>	Para versiones no compactas.	For no-compact versions.	Pour les versions non-compactes.	Для некомпактных версий.
<b>890103008</b>	Para versiones compactas.	For compact versions.	Pour les versions compactes.	Для компактных версий.



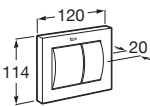
				
<b>PL-N1 Dual</b>	Dual Blanca. Accionamiento neumático / movilidad reducida. Es necesaria una placa mecánica.	Dual white. Pneumatic operation / reduced mobility. Is required a mechanical plate.	Dual blanche. Actionnement pneumatique/mobilité réduite. Est nécessaire une plaque mécanique.	Двойной смыв. Белая. Пневматическое управление, ограниченная подвижность. Необходима панель механического управления.
<b>890066000</b>				

Tabla de compatibilidad - *Compatibility chart*  
Tableau de compatibilité - *Таблица совместимости*

		Duplo WC Compact	Duplo WC	Basic WC Compact	Basic WC	Basic Tank Compact	Basic Tank	Duplo Свободно-стоящая	Duplo WCL	Basic Tank L
Механические	PL1	Одинарный смыв	•	•	•	•	•	•		
		Двойной смыв	•	•	•	•	•	•		
	PL2	Одинарный смыв	•	•	•	•	•	•		
		Двойной смыв	•	•	•	•	•	•		
	PL3	Одинарный смыв	•	•	•	•	•	•		
		Двойной смыв	•	•	•	•	•	•		
	PL4	Двойной смыв	•	•	•	•	•	•		
	PL5	Двойной смыв	•	•	•	•	•	•		
	PL6	Двойной смыв	•	•	•	•	•	•		
Plate L1	Двойной смыв							•	•	
Plate L2	Двойной смыв							•	•	
Электронные	PL3-E	Двойной смыв 890097300	•		•		•			
		Двойной смыв 890097400		•		•		•		
	EP-1	Двойной смыв 890103008	•		•		•			
		Двойной смыв 890102008		•		•		•		

Medidas en mm.  
Dimensions in mm.  
Mesures en mm.  
Размеры в мм.

# Smart Toilets



**Smart Toilets****Smart Toilets****Smart Toilets**

---

**190****In-Wash® Inspira** *In-Wash® Inspira* **In-Wash® Inspira** *In-Wash® Inspira***190** **In-Wash® Inspira**

---

**194****Smart Seats** *Smart Seats* **Smart Seats** *Smart Seats***194** **Multiclean® Premium 2.2**  
**196** **Multiclean® Advance 2.2**

---

# In-Wash® Inspira

El smart toilet In-Wash® Inspira es la solución ideal para que cualquier persona pueda acceder a lo último en higiene personal sin necesidad de renunciar al compromiso estético, funcional y seguro de los baños tradicionales.

Sus curvas suaves, su diseño minimalista y su geometría simple lo convierten en un producto perfecto para adaptarse a las necesidades individuales de las personas, sea cual sea su estilo de vida.

El mando a distancia de In-Wash® Inspira es tan sencillo que con sólo probarlo una vez entiendes perfectamente cómo funciona. Además, los ajustes personalizables facilitan que cada usuario pueda regular las distintas funciones de lavado y secado a su gusto también de forma fácil e intuitiva.

Pero eso no es todo. In-Wash® Inspira cuenta con un gran número de funcionalidades que lo hacen altamente seguro e higiénico, como el sensor de presencia que bloquea las funciones de lavado y secado cuando el asiento no está ocupado, la cánula retráctil que se auto limpia antes y después de cada uso o el sistema de filtrado del agua que la depura antes de ser utilizada. Y si a esto le añadimos el sello de garantía Roca tenemos un producto destinado a convertirse en el paradigma de la higiene en el hogar.

*The In-Wash® Inspira smart toilet is the ideal solution for giving everybody access to the very latest in personal hygiene without having to compromise on the aesthetic, functional and safety quality of traditional bathrooms.*

*Its gentle curves, minimalist design and simple geometry make it the perfect product in terms of adapting to people's individual needs, whatever their lifestyle may be.*

*In-Wash® Inspira's remote control is so simple that you are sure to grasp how it works on the first attempt.*

*In addition, the customizable adjustments enable each user to regulate the different wash and dry functions to their own taste easily and intuitively.*

*But that's not all. In-Wash® Inspira boasts a great number of functionalities that make it extremely safe and hygienic, such as the presence sensor that blocks the wash and dry functions when the seat is unoccupied, the retractable nozzle that cleans itself before and after every use, and the filtering system that purifies the water before use. On top of all this, if we add Roca's seal of assurance, we have a product that is destined to set the standard in hygiene in the home.*

Le smart toilet In-Wash® Inspira est la solution idéale pour toute personne désireuse d'acquiescer le fin du fin en hygiène personnelle sans avoir à renoncer au compromis esthétique, fonctionnel et sûr des salles de bains traditionnelles.

Ses courbes douces, sa conception minimaliste et sa géométrie en font un produit parfait pour s'adapter aux besoins individuels des personnes, quel que soit leur style de vie.

La télécommande d'In-Wash® Inspira est tellement simple qu'il suffit de l'essayer une seule fois pour en comprendre parfaitement le fonctionnement.

En outre, les réglages personnalisables permettent à chaque usager d'ajuster les différentes fonctions de lavage et de séchage à son goût, également de façon aisée et intuitive.

Mais ce n'est pas tout. In-Wash® Inspira dispose d'un grand nombre de fonctionnalités qui le rendent extrêmement sûr et hygiénique. Par exemple, le détecteur de présence, qui bloque les fonctions de lavage et de séchage lorsque l'abattant n'est pas occupé ; la douchette rétractile, qui se nettoie automatiquement avant et après chaque usage ; ou le système de filtrage de l'eau, qui épure celle-ci avant d'être utilisée. Et si à cela on ajoute le sceau de garantie, on obtient un produit Roca destiné à devenir le paradigme de l'hygiène à la maison.

Умный унитаз In-Wash® Inspira – идеальное решение, предоставляющее каждому пользователю доступ к последним достижениям в области личной гигиены без необходимости идти на уступки в эстетике, функциональности и безопасности традиционных ванных комнат.

Плавные изгибы, минималистичный дизайн и простая геометрия характеризуют совершенное изделие, которое может быть приспособлено к индивидуальным потребностям пользователей, каково бы стили жизни они ни придерживались.

Дистанционное управление In-Wash® Inspira настолько понятно, что вы, несомненно, разберетесь с тем, как он работает, с первой попытки. Индивидуальные настройки дают каждому пользователю возможность легко и просто регулировать функции подмывания и сушки по своему предпочтению.

Но и это еще не все. In-Wash® Inspira может похвастаться большим набором функций, которые делают его исключительно безопасным и гигиеничным, например, датчик присутствия, блокировка функции подмывания и сушки, когда сиденье не занято; выдвижной распылитель с самоочисткой до и после каждого использования, а также система фильтрации воды, очищающая воду перед использованием. И, наконец, данное изделие создано для того, чтобы установить высший стандарт гигиены в доме.



# Smart Seats

Los smart seats son la solución más práctica para lograr una máxima higiene personal gracias a sus funciones de lavado y secado que se integran a la perfección en una gran variedad de inodoros Roca.

*Smart seats are the most practical solution for achieving the highest level of personal hygiene thanks to its wash and dry functions that integrate perfectly with a great variety of Roca toilets.*

Les Smarts Seats sont la solution la plus pratique pour obtenir un maximum d'hygiène personnelle grâce à leurs fonctions de lavage et de séchage qui s'intègrent à merveille dans une grande variété de cuvettes Roca.

*Smart seats – самое практичное решение для достижения высочайшего уровня личной гигиены благодаря функциям подмывания и сушки. Эти сиденья отлично сочетаются с унитазами из широкого ассортимента Roca.*



#### **Multiclean®**

Asientos y tapas de inodoros con funciones avanzadas. Inodoros compatibles con Multiclean®.

#### **Multiclean®**

*WC seats and covers with advanced functions. Multiclean®-compatible WCs.*

#### **Multiclean®**

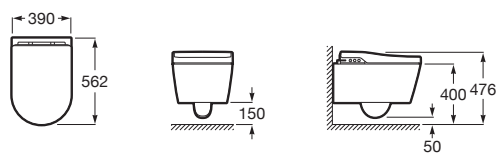
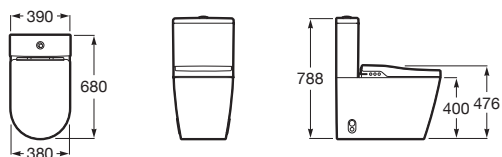
Abattants et couvercles de cuvettes avec fonctions avancées. Cuvettes compatibles avec Multiclean®.

#### **Multiclean®**

*Сиденья с крышкой для унитаза с расширенным набором функций. Унитазы совместимы с функцией Multiclean®.*



## In-Wash® Inspira\*



**803061001** Smart Toilet  
Smart Toilet  
WC lavant au sol  
Электронный унитаз-биде

**803060001** Smart Toilet suspendido  
Wall-hung smart Toilet  
WC lavant suspendu  
Электронный унитаз-биде подвесной





## Funciones / Functions / Fonctions / Функции



### Higiene íntima

Lavado posterior (anal) y anterior (perineal) mediante agua.

#### **Intimate hygiene**

Rear wash (anal) and front wash (perineal) using water.

#### **Hygiène intime**

Lavage postérieur (anal) et antérieur (périnéal) à l'eau.

#### **Интимная гигиена**

Подмывание водой сзади (анальное) и спереди (промежностное).



### Masaje oscilante

El chorro de agua oscila para una mejor distribución, limpieza y comodidad.

#### **Oscillating massage**


The jet of water oscillates for better distribution, cleaning and comfort.

#### **Massage oscillant**

Le jet d'eau oscille pour assurer une distribution, un lavage et un confort parfaits.

#### **Маятниковое движение водяной струи**

Распылитель создает колебания водяной струи для лучшего распределения, чистоты и комфорта.



### Función secado

Aire caliente suavemente dosificado para un secado agradable después de la limpieza.

#### **Dry function**

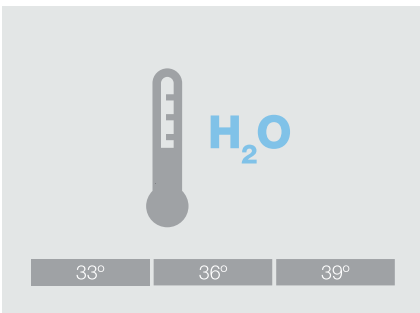
Warm air gently released for pleasant drying after washing.

#### **Fonction de séchage**

Air chaud doucement dosé pour un séchage agréable après la toilette.

#### **Функция сушки**

Мягкий поток теплого воздуха приятно подсушивает кожу после подмывания.



### Temperatura de agua regulable

La temperatura del agua del lavado se puede regular en tres niveles: 33° / 36° / 39°.

#### **Adjustable water temperature**


The temperature of the water used for washing can be adjusted to three levels: 33°C / 36°C / 39°C.

#### **Température de l'eau réglable**

Il est possible de régler la température de l'eau de lavage sur trois niveaux : 33°, 36° ou 39°.

#### **Регулируемая температура воды**

Температура воды, используемая для подмывания, может регулироваться на трех уровнях: 33 °С / 36 °С / 39 °С.



### Presión de agua regulable

La intensidad del chorro de agua se puede regular en tres niveles a conveniencia de cada usuario.

#### **Adjustable water pressure**

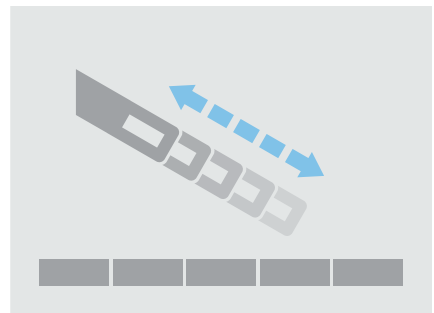
The intensity of the jet of water can be regulated to three levels to cater for each user's preference.

#### **Pression de l'eau réglable**

Il est possible de régler l'intensité du jet d'eau sur trois niveaux à la convenance de chaque usager.

#### **Регулируемое давление воды**

Сила водяной струи может регулироваться на трех уровнях, в соответствии с предпочтениями каждого пользователя.



### Posición de la cánula regulable

La cánula tiene cinco posiciones diferentes para un ajuste preciso a cada usuario.

#### **Adjustable nozzle position**

There are five different nozzle positions to adapt precisely to each user.


#### **Position de la douchette réglable**

La douchette présente cinq positions différentes afin qu'elle puisse être ajustée à chaque usager de façon précise.

#### **Регулируемое положение распылителя**

Для приспособления к потребностям каждого пользователя предусмотрено пять различных положений распылителя.

## Funciones / Functions / Fonctions / Функции



### Temperatura de secado regulable

La temperatura del aire de la función secado se puede regular en tres niveles.

#### Adjustable drying temperature

The temperature of the dry function can be regulated to three levels.

#### Température de séchage réglable

Il est possible de régler la température de l'air de la fonction de séchage sur trois niveaux.

#### Регулируемая температура воздуха

Температура, используемая для функции сушки, может регулироваться на трех уровнях.



### Regulación precisa de las funciones

La interfaz intuitiva del mando a distancia permite regular todos los ajustes de forma precisa.

#### Precise regulation of the functions

The intuitive interface of the remote control enables you to regulate the adjustments precisely.

#### Réglage précis des fonctions

L'interface intuitive de la télécommande permet d'effectuer tous les réglages avec précision.

#### Понятная настройка

Интуитивное понятное управление облегчает настройку и использование изделия.



### Luz nocturna

Los LEDs del In-Wash® se pueden configurar para mantenerse encendidos durante 8 horas y así guiarte hacia el inodoro.

#### Night light

The LEDs of the In-Wash® can be set to stay alight for 8 hours to guide you to the toilet.

#### Lumière nocturne

Les LED de l'In-Wash® peuvent être paramétrées de manière à rester allumées pendant 8 heures et guider ainsi l'utilisateur jusqu'à la cuvette.

#### Ночной свет

LED-подсветка In-Wash® может быть включена в течение 8 часов.



### Sensor de presencia

In-Wash® dispone de un sensor de presencia por infrarrojos que evita su puesta en marcha si no detecta presencia en el asiento.

#### Presence sensor

In-Wash® is fitted with an infra-red presence sensor that prevents it from operating if it does not detect a user on the seat.

#### Détecteur de présence

In-Wash® dispose d'un détecteur de présence à infrarouges qui évite sa mise en marche lorsqu'il ne détecte aucune présence sur l'abattant.

#### Датчик присутствия

Инфракрасный датчик присутствия предотвращает включение функций в отсутствие пользователя.



### Caída amortiguada

Asiento y tapa con bisagras de caída amortiguada que evitan golpes y ruidos.

#### Soft close

Seat and cover fitted with soft-closing hinges that prevent impacts and noises.

#### Retombée amortie

Abattant et couvercle avec charnières à retombée amortie évitant les coups et les bruits.

#### Soft close

Сиденье и крышка снабжены механизмом мягкого закрывания, что предотвращает падение крышки и обеспечивает тишину.



### Asiento Confort

El asiento del In-Wash® Inspira ofrece una superficie de apoyo ancha y confortable.

#### Comfort seat

The In-Wash® Inspira seat offers a broad and comfortable support surface.

#### Abattant Confort

L'abattant de l'In-Wash® Inspira offre une surface d'appui large et confortable.

#### Удобное сиденье

Гладкая и мягкая поверхность сиденья In-Wash® Inspira обеспечивает высокий уровень комфорта.

## Características / Features / Caractéristiques / Характеристики



**Tecnología LED de larga duración**  
**Long-lasting LED technology**  
**Technologie LED de longue durée**  
**LED-технологии**



**Luz LED programable**  
 Las luces LED se pueden configurar sólo durante su funcionamiento (ECO), en modo Luz nocturna (Night Light) o siempre apagadas (OFF).  
**Programmable LED light**  
 The LEDs can be set to light up only during use (ECO), in night light mode or always turned off.  
**Voyant LED programmable**  
 Les voyants LED sont paramétrables uniquement en cours de fonctionnement (ECO), en mode Lumière nocturne (Night Light) ou toujours éteints (OFF).  
**Программируемая LED-подсветка**  
 LED-подсветка может быть включена только во время непосредственного использования (ECO), в ночное время или может быть полностью отключена.



**Aviso de batería baja**  
 Cuando se está acabando la batería todos los LEDs del mando parpadean a la vez después del uso.  
**Low battery warning**  
 When the battery is low, all of the LEDs on the remote control flash together after use.  
**Avertissement de pile basse**  
 Lorsque la pile est usée, toutes les LED de la commande clignotent en même temps après usage.  
**Предупреждение о низком уровне заряда батарейки**  
 Когда батарейка разряжена, все LED-индикаторы на пульте дистанционного управления мигают после использования.



**Autolimpieza de la cánula**  
 In-Wash® dispone de una cánula retráctil con autolimpieza previa y posterior al uso.  
**Self-cleaning nozzle**  
 In-Wash® features a retractable nozzle with pre- and post-use self-cleaning.  
**Canule autonettoyante**  
 In-Wash® est dotée d'un élément rétractable autonettoyant avant et après usage.  
**Самоочистка после использования**  
 Выдвижной распылитель с функцией очистки до и после каждого использования.



**Extracción rápida**  
 Asiento y tapa de extracción fácil para mejorar la comodidad en la limpieza.  
**Quickly removed**  
 Quick-release seat and cover make cleaning more convenient.  
**Démontage rapide**  
 Abattant et lunette faciles à démonter pour un bon confort de nettoyage.  
**Быстросъемное сиденье**  
 Сиденье и крышка легко снимаются, обеспечивая удобство уборки.



**Cánula extraíble**  
 La boquilla de la cánula es removible para su fácil limpieza.  
**Removable nozzle**  
 Detachable nozzle tip for easy cleaning.  
**Canule amovible**  
 Amovible, la buse de la canule est facile à nettoyer.  
**Съемный распылитель**  
 Съемная насадка распылителя для легкой очистки.

## Multiclean® Premium 2.2

Multiclean® Premium es un asiento con tecnología de limpieza personal que mejora la higiene y el confort en el baño gracias a sus innovadoras funciones fácilmente controlables desde su intuitivo mando a distancia.

### Características:

- Cánula retráctil con auto limpieza previa y posterior al uso.
- Sensor de detección de presencia.
- Tecnología de ahorro de energía.
- Asiento con caída amortiguada y tratamiento antibacteriano.
- Materiales y acabados duraderos y de alta calidad.
- Fácil de instalar: sólo es necesaria una toma de agua y una de corriente.
- Cumple con la norma EN1717 (prevención de la contaminación de agua potable).

*The Multiclean® Premium seat has personal cleaning technology that enhances hygiene and comfort in the bathroom thanks to its innovative functions that are easily operated using its intuitive remote control.*

### Features:

- Retractable nozzle that cleans itself before and after use.
- Presence detection sensor.
- Energy-saving technology.
- Soft-closing seat with antibacterial treatment.
- High quality, long-lasting materials and finishes.
- Easy to install: all that is needed is a water intake and electrical connection.
- Complies with Standard EN1717 (protection of drinking water from contamination).

Multiclean® Premium est un abattant conçu selon une technologie de lavage personnel qui améliore l'hygiène et le confort dans la salle de bains grâce à ses fonctions innovantes faciles à contrôler depuis sa télécommande intuitive.

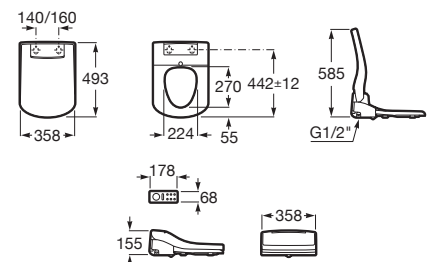
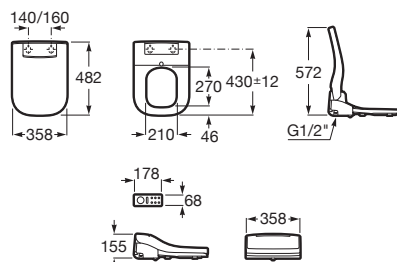
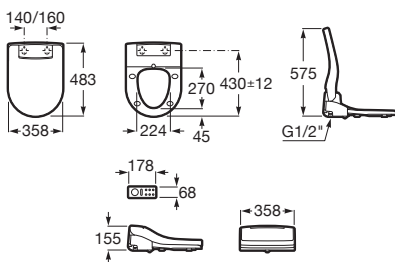
### Caractéristiques :

- Douchette rétractile avec lavage automatique avant et après usage.
- Capteur du détecteur de présence.
- Technologie d'économie d'énergie.
- Abattant à retombée amortie et traitement antibactérien.
- Matériaux et finitions durables et de qualité.
- Facile à installer : il suffit d'une prise d'eau et d'une prise de courant.
- Conforme à la norme EN1717 (prévention de la contamination de l'eau potable).

Сиденье унитаза Multiclean® Premium - это технология чистоты, улучшающая гигиену и комфорт ванной комнаты благодаря инновационным функциям, которыми легко управлять при помощи удобного и понятного пульта дистанционного управления.

### Характеристики:

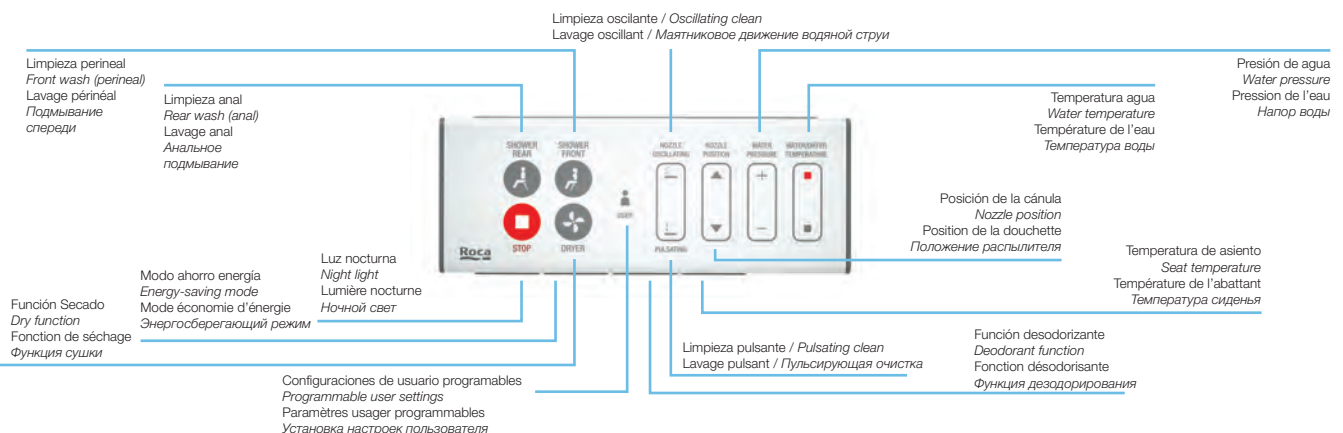
- Выдвижной распылитель с функцией самоочистки до и после каждого использования.
- Датчик обнаружения присутствия.
- Энергосберегающая технология.
- Плавно опускающееся сиденье с антибактериальным покрытием.
- Высококачественные долговечные материалы и покрытия.
- Легкость установки: нужны только подача воды и подключение к сети электропитания.
- Соответствие стандарту EN1717 (защита питьевой воды от загрязнений).



804006001 Multiclean® Premium Round

804008001 Multiclean® Premium Soft

804007001 Multiclean® Premium Square



## Multiclean® Premium 2.2



LAVADO WASHING NETTOYAGE МЫТЬЕ	Anal / Anal / Anal / Анальное	●
	Perineal / Perineal / Périnéal / Промежностное	●
	Oscilante / Oscillating / Oscillant / Колебательное	●
	Pulsante / Pulsating / Pulsant / Пульсирующее	●
	Calentamiento del agua / Water heating / Chauffage d'eau / Подогрев воды	●
	Control intensidad (presión) del agua / Water intensity (pressure) adjustment / Réglage intensité (pression) d'eau / Регулировка интенсивности (давления) воды	5 niveles / levels / niveaux / уровней
	Control temperatura del agua / Water temperature adjustment / Réglage température eau / Регулировка температуры воды	3 niveles / levels / niveaux / уровней
	Ajuste posición cánula / Nozzle position adjustment / Réglage position douchette / Регулировка положения форсунки	5 posiciones / positions / positions / позиций
Nº de cánulas / Num. of nozzles / N. douchettes / Количество форсунок	1	
SECADO DRYING SÉCHAGE СУШКА	Función secado / Drying function / Fonction séchage / Функция сушки	●
	Ajuste temperatura del aire / Air temperature adjustment / Réglage température air / Регулировка температуры воздуха	3 niveles / levels / niveaux / уровней
ASIENTO SEAT SIÈGE СИДЕНЬЕ	Control temperatura del asiento / Seat heating / Chauffage de l'abattant / Контроль температуры подогрева сиденья	3 niveles / levels / niveaux / уровней
	Soft-Close: Sist. de caída amortiguada / Soft closing seat and cover / Frein de chute / Мягкое опускание сиденья и крышки	●
	Colores / Couleurs / Couleurs / Цветовая гамма	Blanco / White / Blanc / Белый
	Luz de cortesía / Courtesy light / Éclairage de courtesie / Подсветка	●
	Material antibacteriano / Antibacterial material / Antibactérien / Антибактериальный материал	●
PANEL DE CONTROL CONTROL PANEL PANNEAU CONTRÔLE ПУЛЬТ УПРАВЛЕНИЯ	A distancia / Remote / A distance / Дистанционный	●
	Lateral / Side / Latéral / Боковой	–
	Acceso directo a funciones / Direct access to functions / Accès direct aux fonctions / Прямой доступ к функциям	●
	Control auto. asiento y tapa / Automatic seat and cover control / Commande autom. abattant et couvercle / Автоматическое управление сиденьем и крышкой	●
	Modo silencioso / Silent mode / Mode silencieux / Беззвучный режим	●
	Programas personalizados / Customized programming / Programmes personnalisés / Индивидуальные программы	●
Temperatura ambiente / Room temperature / Température ambiante / Температура окружающей среды	●	
HIGIENE HYGIENE HYGIÈNE ГИГИЕНА	Eliminación de olores / Odour elimination / Désodorisant / Дезодорирование	●
	Asiento y tapa desmontables / Removable seat and cover / Abattant et couvercle extractibles / Съёмное сиденье и крышка	●
	Cánula autolimpiable / Self-cleaning nozzle / Douchette autonettoyante / Самоочищающийся распылитель	●
AHORRO ENERGIA ENERGY SAVING ECONOMIE ÉNERGIE ЭНЕРГОСБЕРЕЖЕНИЕ	Modo ahorro energía / Energy saving function / Mode économie d'énergie / Функция энергосбережения	●
	Pulsador ON/OFF / Press button ON/OFF / Bouton ON/OFF / Кнопка ON/OFF	●

## Multiclean® Advance 2.2

Multiclean® Advance es un asiento con tecnología de limpieza personal que mejora la higiene y el confort en el baño gracias a sus innovadoras funciones fácilmente controlables desde su control lateral integrado en el mismo asiento.

### Características:

- Cánula retráctil con auto limpieza previa y posterior al uso.
- Sensor de detección de presencia.
- Tecnología de ahorro de energía.
- Asiento con caída amortiguada y tratamiento antibacteriano.
- Materiales y acabados duraderos y de alta calidad.
- Fácil de instalar: sólo es necesaria una toma de agua y una de corriente.
- Cumple con la norma EN1717 (prevención de la contaminación de agua potable).

*The Multiclean® Advance seat has personal cleaning technology that enhances hygiene and comfort in the bathroom thanks to its innovative functions that are easily operated using its side control incorporated within the seat itself.*

### Features:

- Retractable nozzle that cleans itself before and after use.
- Presence detection sensor.
- Energy-saving technology.
- Soft-closing seat with antibacterial treatment.
- High quality, long-lasting materials and finishes.
- Easy to install: all that is needed is a water intake and electrical connection.
- Complies with Standard EN1717 (protection of drinking water from contamination).

Multiclean® Advance est un abattant conçu selon une technologie de lavage personnel qui améliore l'hygiène et le confort dans la salle de bains grâce à ses fonctions innovantes faciles à contrôler depuis sa commande latérale intégrée dans l'abattant.

### Caractéristiques :

- Douchette rétractile avec lavage automatique avant et après usage.
- Capteur de détecteur de présence.
- Technologie d'économie d'énergie.
- Abattant à retombée amortie et traitement antibactérien.
- Matériaux et finitions durables et de qualité supérieure.
- Facile à installer : il suffit d'une prise d'eau et d'une prise de courant.
- Conforme à la norme EN1717 (prévention de la contamination de l'eau potable).

*Сиденье унитаза Multiclean® Advance - это технология чистоты, увеличивающая гигиену и комфорт ванной комнаты благодаря инновационным функциям, которыми легко управлять при помощи удобного и понятного бокового пульта, встроеного в изделие.*

### Характеристики:


- Выдвижной распылитель с функцией самоочистки до и после каждого использования.
- Датчик обнаружения присутствия.
- Энергосберегающая технология.
- Плавно опускающееся сиденье с антибактериальным покрытием.
- Высококачественные долговечные материалы и покрытия.
- Легкость установки: нужны только подача воды и подключение к сети электропитания.
- Соответствие стандарту EN1717 (защита питьевой воды от загрязнений).



804001001 Multiclean® Advance Round

804004001 Multiclean® Advance Soft
























804002001 Multiclean® Advance Square



## Multiclean® Advance 2.2



LAVADO WASHING NETTOYAGE МЫТЬЕ	Anal / Anal / Anal / Анальное	●
	Perineal / Perineal / Périnéal / Промежностное	●
	Oscilante / Oscillating / Oscillant / Колебательное	●
	Pulsante / Pulsating / Pulsant / Пульсирующее	●
	Calentamiento del agua / Water heating / Chauffage d'eau / Подогрев воды	●
	Control intensidad (presión) del agua / Water intensity (pressure) adjustment / Réglage intensité (pression) d'eau / Регулировка интенсивности (давления) воды	5 niveles / levels / niveaux / уровней
	Control temperatura del agua / Water temperature adjustment / Réglage température eau / Регулировка температуры воды	3 niveles / levels / niveaux / уровней
	Ajuste posición cánula / Nozzle position adjustment / Réglage position douchette / Регулировка положения форсунки	5 posiciones / positions / positions / позиций
Nº de cánulas / Num. of nozzles / N. douchettes / Количество форсунок	1	
SECADO DRYING SÉCHAGE СУШКА	Función secado / Drying function / Fonction séchage / Функция сушки	●
	Ajuste temperatura del aire / Air temperature adjustment / Réglage température air / Регулировка температуры воздуха	3 niveles / levels / niveaux / уровней
ASIENTO SEAT SIÈGE СИДЕНЬЕ	Control temperatura del asiento / Seat heating / Chauffage de l'abattant / Контроль температуры подогрева сиденья	–
	Soft-Close: Sist. de caída amortiguada / Soft closing seat and cover / Frein de chute / Мягкое опускание сиденья и крышки	●
	Colores / Couleurs / Couleurs / Цветовая гамма	Blanco / White / Blanc / Белый
	Luz de cortesía / Courtesy light / Éclairage de courtesie / Подсветка	–
	Material antibacteriano / Antibacterial material / Antibactérien / Антибактериальный материал	●
PANEL DE CONTROL CONTROL PANEL PANNEAU CONTRÔLE ПУЛЬТ УПРАВЛЕНИЯ	A distancia / Remote / A distance / Дистанционный	–
	Lateral / Side / Latéral / Боковой	●
	Acceso directo a funciones / Direct access to functions / Accès direct aux fonctions / Прямой доступ к функциям	●
	Control auto. asiento y tapa / Automatic seat and cover control / Commande autom. abattant et couvercle / Автоматическое управление сиденьем и крышкой	●
	Modo silencioso / Silent mode / Mode silencieux / Беззвучный режим	●
	Programas personalizados / Customized programming / Programmes personnalisés / Индивидуальные программы	●
HIGIENE HYGIENE HYGIÈNE ГИГИЕНА	Eliminación de olores / Odour elimination / Désodorisant / Дезодорирование	●
	Asiento y tapa desmontables / Removable seat and cover / Abattant et couvercle extractibles / Съёмное сиденье и крышка	●
	Cánula autolimpiable / Self-cleaning nozzle / Douchette autonettoyante / Самоочищающийся распылитель	●
AHORRO ENERGIA ENERGY SAVING ECONOMIE ÉNERGIE ЭНЕРГОСБЕРЕЖЕНИЕ	Modo ahorro energía / Energy saving function / Mode économie d'énergie / Функция энергосбережения	●
	Pulsador ON/OFF / Press button ON/OFF / Bouton ON/OFF / Кнопка ON/OFF	●

Compatibilidad con Inodoros Compatibility with WC Compatibilité avec Cuvettes WC Совместимость с унитазами			Smart Seats ( Premium / Advance )		
			Round	Soft	Square
<b>INODOROS / WCs / CUVETTES / УНИТАЗЫ</b>					
342236000 342237000	ACCESS Tanque bajo - Close-coupled Réservoir attenant - Напольный		•		
346237000	ACCESS - 700 mm Suspendido - Wall-Hung Cuvette mural - Подвесной		•		
346567..0	HAPPENING Suspendido - Wall-Hung Cuvette mural - Подвесной		•		
34662E..0	HALL - 560 mm Suspendido - Wall-Hung Cuvette mural - Подвесной				•
347247..0	MERIDIAN Tanque alto - High-level cistern Réservoir haut - Напольный		•		
34224H..0	MERIDIAN Movilidad reducida - Reduced Mobility - Mobilité réduite - Ограниченная подвижность		•		
346247..0	MERIDIAN - 560 mm Suspendido - Wall-Hung Cuvette mural - Подвесной		•		
342245..0	MERIDIAN Tanque bajo - Close-coupled Réservoir attenant - Напольный		•		
342787..0 342788..0	DAMA Tanque bajo - Close-coupled Réservoir attenant - Напольный			•	
346787..0	DAMA Suspendido - Wall-Hung Cuvette mural - Подвесной			•	
342321..0 342320..0	DAMA RETRO Tanque bajo - Close-coupled Réservoir attenant - Напольный		•		
342515..0	DAMA SENSO Tanque bajo - Close-coupled Réservoir attenant - Напольный				•
346517..0	DAMA SENSO Suspendido - Wall-Hung Cuvette mural - Подвесной				•
347517..0	DAMA SENSO Tanque alto - High-level cistern Réservoir haut - Напольный				•
342477..0 342478..0 34247C..U	THE GAP Tanque bajo - Close-coupled Réservoir attenant - Напольный			•	
342998..0 342997..0	DEBBA Tanque bajo - Close-coupled Réservoir attenant - Напольный			•	
342464..0 342463..0	GIRALDA Tanque bajo - Close-coupled Réservoir attenant - Напольный		•		
342394..0 342395..0 34239S..0	VICTORIA Tanque bajo - Close-coupled Réservoir attenant - Напольный		•		
344398..0 344397..0 347396000	VICTORIA Tanque alto - High-level cistern Réservoir haut - Напольный		•		
346303..S	VICTORIA Suspendido - Wall-Hung Cuvette mural - Подвесной		•		





IN-WASH® INSPIRA

# Общественные места



Public  
SpacesEspaces  
PublicsОбщественные  
места

204	Accesibilidad	<i>Accessibility</i>	Accessibilité	<b>Доступность</b>	204 Access	210 Victoria Pro
					208 Meridian	212 Access Pro
					209 The Gap	215 Access Comfort
218	Urinarios	<i>Urinals</i>	Urinoirs	<b>Писсуары</b>	218 Site frontal	221 Euret
					219 Spun	222 Chic
					220 Hall	222 Mini
					220 Hall Безводный	222 Wing
224	Griferías	<i>Faucets</i>	Robinetteries	<b>Смесители</b>		
224	Griferías electrónicas	<i>Electronic fittings</i>	Robinetterie électronique	<b>Электронные смесители</b>	224 L90-E	
					225 M3-E	
					226 L20-E	
					227 Loft-E	
					230 M2-E	
					231 Moai-E	
					232 Sentronic-E	
					233 Sentronic-S	
					233 Sentronic-R	
					234 Vortex	
235	Griferías temporizadas	<i>Self-closing fittings</i>	Robinetterie temporisée	<b>Самозакрывающиеся смесители</b>	235 Instant	
					237 Instant Care	
					238 Sprint	
					240 Avant	
243	Fluxores	<i>Flush valves</i>	Robinetts de chasse	<b>Сливные клапаны</b>		
245	Tazas infantiles	<i>Baby toilets</i>	Cuvettes enfant	<b>Детские унитазы</b>	245 Happening Baby	
					245 Baby	
246	Lavaderos	<i>Laundry-sink</i>	Bac à laver	<b>Хозяйственные мойки</b>	246 Henares	
247	Varios	<i>Sundry</i>	Divers	<b>Разное</b>	247 Oriental	
					247 Bosfor	
					247 Universal	
					247 Garda	

# Общественные места

Amplia gama destinada a los espacios públicos donde Roca se impone gracias a la calidad, funcionalidad y diseño de sus productos.

Destaca entre ellos el urinario **Hall**, con tecnología Waterless, que no necesita agua ni electricidad para su uso. Se trata de un innovador sistema que mediante un cartucho reemplazable, evita los malos olores y el despilfarro de agua y energía.



Movilidad reducida  
Reduced mobility  
Mobilité réduite  
Ограниченная  
подвижность



Inodoros: 6/3 L  
Toilets: 6/3 L  
WC: 6/3 L  
Унитаз 6/3 литра



Безводный



## Public Spaces

An extensive range for public spaces, a field in which Roca leads the way thanks to the quality, functionality and design of its products.

Highlights include the **Hall** urinal, featuring Flushfree technology, which requires neither water nor electricity to work. This innovative system uses a replaceable cartridge to prevent unpleasant odours and the wasting of water and energy.

## Espaces Publics

Large gamme destinée aux espaces publics où Roca s'impose grâce à la qualité, la fonctionnalité et le design de ses produits.

Parmi ces produits, soulignons le urinoir **Hall**, avec technologie Flushfree, dont l'utilisation ne nécessite ni eau ni électricité. Il s'agit d'un système innovant qui, au moyen d'une cartouche remplaçable, évite les mauvaises odeurs et le gaspillage d'eau et d'énergie.

## Общественные места

Roca предлагает широкий ассортимент моделей для общественных мест, являясь лидером в этой области благодаря высокому качеству, функциональности и дизайну своих продуктов.

Особого внимания заслуживает писсуар **Hall**, использующий технологию Waterless и не требующий ни воды, ни электричества для работы. В этой инновационной системе используется сменный картридж для предотвращения появления неприятного запаха, который позволяет экономить воду и электричество.



Grifería electrónica  
Electronic faucet  
Robinetterie électronique  
Электронный смеситель



Grifería Temporizada  
Self-closing fitting  
Robinetterie temporisée  
Самозакрывающийся  
смеситель



Grifería Premix  
Premix faucet  
Robinetterie Premix  
Смеситель Premix







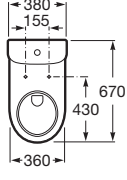
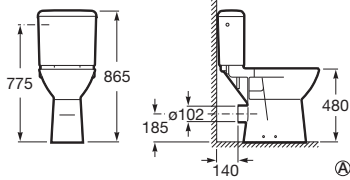



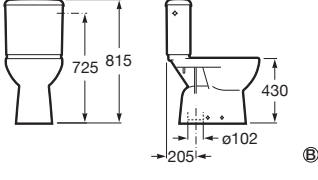
## Access

	Lavabo mural	Wall-hung wash-basin	Lavabo mural	Настенная раковина	
327230000	○●○ Lavabo con: 527002510 Juego de fijación.	Wash-basin with: 527002510 Fixing kit.	Lavabo avec: 527002510 Jeu de fixation.	Раковина с: 527002510 Установочным комплектом.	
506403207	Desagüe con sifón empotrado y rebosadero.	Concealed waste fitting with built-in trap and overflow.	Vidage avec siphon encastré et trop-plein.	Скрытый выпуск со встроенным сифоном и переливом.	
816323000	Soporte basculante para lavabo mural.	Swing support for wall-hung basin.	Support basculant pour lavabo mural.	Регулируемый каркас для раковины.	
892814000	Conjunto desagüe con sifón flexible.	Flexible trap for basin.	Siphon flexible pour lavabo.	Сливной комплект с гибким сифоном.	
368PB8000	1000 x 450	Lavabo para espacios públicos con juego de fijación ref. 527002510	Basin for public spaces with installation kit code 527002510.	Lavabo pour espaces publics avec set de fixation réf. 527002510.	Раковина для общественных зон с: 527002510 Установочным комплектом.
368PB9000	600 x 450				
342239000	Taza para tanque bajo de salida horizontal con juego de fijación.	Bowl for low tank with horizontal outlet and installation kit.	Cuvette pour réservoir bas à sortie horizontale avec set de fixation.	Чаша унитаза с горизонтальным выпуском и установочным комплектом. Высота: 480 мм (без сиденья).	
341230000	Tanque de alimentación lateral con tapa y mecanismo de doble pulsador 6/3 L.	Side inlet tank with cover and 6/3 L dual flush mechanism.	Réservoir d'alimentation latérale avec couvercle et mécanisme double débit 6/3 L.	Бачок с боковым подводом, с крышкой, двойное смывание 3/6 литров.	
341231000	Tanque de alimentación inferior con tapa y mecanismo de doble pulsador 6/3 L.	Bottom inlet tank with cover and 6/3 L dual flush mechanism.	Réservoir d'alimentation inférieure avec couvercle et mécanisme double débit 6/3 L.	Бачок с нижним подводом, с крышкой, двойное смывание 3/6 литров.	
801230004	Asiento con aro abierto y tapa con bisagras de acero inoxidable.	Seat with open ring and cover with stainless steel hinges.	Abattant anti-contact et couvercle à charnières en acier inoxydable.	Сиденье с крышкой с креплениями из нержавеющей стали, нецельное.	
80123C004	Asiento abierto para taza con apertura frontal.	Open seat for bowl with front opening.	Abattant anti-contact pour cuvette à ouverture frontale.	Сиденье с крышкой, с отверстием, нецельное.	





## Access

	Inodoro de tanque bajo	Close-coupled WC suite	Cuvette WC à réservoir attenant	Унитаз
				
		  		
<b>342236000</b> <sup>Ⓐ</sup>	Taza para tanque bajo, salida horizontal con: 527003010 Juego de fijación. Altura especial 480 mm (sin asiento).	WC pan horizontal outlet with: 527003010 Fixing kit. Special height 480 mm (without seat).	Cuvette à évacuation horizontale avec: 527003010 Jeu de fixation. Hauteur spéciale 480 mm (sans lunette).	Чаша унитаза с горизонтальным выпуском с: 527003010 Установочным комплектом. Высота: 480 мм (без сиденья).
<b>342237000</b> <sup>Ⓑ</sup>	Taza para tanque bajo de salida vertical con: 527003010 Juego de fijación.	WC pan vertical outlet with: 527003010 Fixing Kit.	Cuvette à évacuation verticale avec: 527003010 Jeu de fixation.	Чаша унитаза с вертикальным выпуском с: 527003010 Установочным комплектом.
<b>341230000</b>	Tanque completo de alimentación lateral con: 822811001 Juego de mecanismos de doble descarga 6/3 L.	Dual flush WC cistern with side water inlet, complete with: 822811001 6/3 L dual-flush cistern fittings.	Réservoir complet d'alimentation latérale avec: 822811001 Jeu de mécanismes à double débit 6/3 L.	Бачок с боковым подводом воды, комплектуется: 822811001 механизмом двойного слива на 3/6 литров.
<b>341231000</b>	Tanque completo de alimentación inferior con: 822811001 Juego de mecanismos de doble descarga 6/3 L.	Dual flush WC cistern with bottom water inlet, complete with: 822811001 6/3 L dual-flush cistern fittings.	Réservoir complet avec sortie inférieure et: 822811001 Jeu de mécanismes à double débit 6/3 L.	Бачок с нижним подводом воды, комплектуется: 822811001 механизмом двойного слива на 3/6 литров.
<b>801230004</b>	Asiento con aro abierto y tapa con bisagras de acero inoxidable.	Seat with open ring and cover with stainless steel hinges.	Abattant anti-contact et couvercle à charnières en acier inoxydable.	Сиденье с крышкой с креплениями из нержавеющей стали, нецельное.
<b>80123A004</b>	Asiento con aro cerrado y tapa con bisagras de acero inoxidable.	Closed ring seat and cover with stainless steel hinges.	Abattant à lunette circulaire et couvercle à charnières en acier inoxydable.	Сиденье с крышкой с креплениями из нержавеющей стали, цельное.
<b>80123D004</b>	Aro con bisagras de acero inoxidable.	Ring with stainless steel hinges.	Lunette à charnières inox.	Сиденье с креплениями из нержавеющей стали.



## Access



	Inodoro suspendido	Wall-hung WC pan	Cuvette de WC mural	Подвесной унитаз
346237000	Inodoro suspendido.	Wall-hung WC pan.	Cuvette WC mural.	Подвесной унитаз.
801230004	Asiento con aro abierto y tapa con bisagras de acero inoxidable.	Seat with open ring and cover with stainless steel hinges.	Abattant anti-contact et couvercle à charnières en acier inoxydable.	Сиденье и крышка с креплениями из нержавеющей стали, нецельное.
80123A004	Asiento con aro cerrado y tapa con bisagras de acero inoxidable.	Closed ring seat and cover with stainless steel hinges.	Abattant à lunette circulaire et couvercle à charnières en acier inoxydable.	Сиденье и крышка с креплениями из нержавеющей стали, цельное.
80123D004	Aro con bisagras de acero inoxidable.	Ring with stainless steel hinges.	Lunette à charnières inox.	Сиденье с креплениями из нержавеющей стали.



	Inodoro suspendido	Wall-hung WC pan	Cuvette de WC mural	Подвесной унитаз
346238000	Inodoro suspendido con entrada superior.	Wall-hung WC pan top inlet.	Cuvette WC mural avec alimentation supérieure.	Подвесной унитаз с подачей воды сверху.
801230004	Asiento con aro abierto y tapa con bisagras de acero inoxidable.	Seat with open ring and cover with stainless steel hinges.	Abattant anti-contact et couvercle à charnières en acier inoxydable.	Сиденье и крышка с креплениями из нержавеющей стали, нецельное.
80123A004	Asiento con aro cerrado y tapa con bisagras de acero inoxidable.	Closed ring seat and cover with stainless steel hinges.	Abattant à lunette circulaire et couvercle à charnières en acier inoxydable.	Сиденье и крышка с креплениями из нержавеющей стали, цельное.
80123D004	Aro con bisagras de acero inoxidable.	Ring with stainless steel hinges.	Lunette à charnières inox.	Сиденье с креплениями из нержавеющей стали.







## Access

Espejo basculante	Swing mirror	Miroir basculant	Регулируемое зеркало под наклоном
-------------------	--------------	------------------	-----------------------------------



812288000	600 x 800	Espejo basculante en acero inoxidable.	Swing mirror in Stainless Steel.	Miroir basculant, acier inoxydable.	Регулируемое зеркало под наклоном.
-----------	-----------	--	----------------------------------	-------------------------------------	------------------------------------




Asiento abatible	Folding seat	Abattant rabattable	Складывающееся сиденье
------------------	--------------	---------------------	------------------------



816322000	380 x 510	Asiento abatible de acero inoxidable.	Folding seat in Stainless Steel.	Abattant rabattable in acier inoxydable.	Складывающееся сиденье, нержавеющая сталь.
-----------	-----------	---------------------------------------	----------------------------------	--	--



Placa de accionamiento PL_N1	PL_N1 Operating plates	Plaques du mécanisme PL_N1	Клавиша смыва PL_N1
------------------------------	------------------------	----------------------------	---------------------



890066000		Dual Blanca. Accionamiento neumático / movilidad reducida. Es necesaria una placa mecánica.	Dual white. Pneumatic operation / reduced mobility. Is required a mechanical plate.	Dual blanche. Actionnement pneumatique/mobilité réduite. Est nécessaire une plaque mécanique.	Клавиша смыва, белая. Двойная. Пневматическая. Требуется механическая панель.
-----------	--	---	---	---	---



## Meridian

Lavabo mural	Wall-hung wash-basin	Lavabo mural	Настенная раковина
<b>32724H..0</b> ○●○ 700 x 570 Lavabo con: 527002510 Juego de fijación.	Wash-basin with: 527002510 Fixing kit.	Lavabo avec: 527002510 Jeu de fixation.	Раковина с: 527002510 Установочным комплектом.
Opcional: Conjunto desagüe con rebosadero exterior y sifón empotrable.	As option: Drain unit with external overflow and built-in waste pipe.	En option: Ensemble vidage avec trop-plein extérieur et siphon encastrable.	Дополнительно: Комплект с внешним переливом и встраиваемой выпускной трубой.
<b>506403207</b>			



Inodoro de tanque bajo Handicap	Handicap Close-coupled WC suite	Cuvette WC à réservoir attenant Handicap	Унитаз-компакт Handicap
<b>34224H..0</b> Taza de salida dual: 527003010 Juego de fijación.	WC pan dual outlet with: 527003010 Fixing kit.	Cuvette à évacuation duale avec: 527003010 jeu de fixation.	Чаша унитаза с двойным выпуском с: 527003010 Установочным комплектом.
<b>34124H..0</b> Tanque completo con: 822861001 Juego de mecanismos de doble descarga 4,5/3 L.	Cistern complete with: 822861001 4.5/3 L dual-flush cistern fittings.	Réservoir complet avec: 822861001 Jeu de mécanisme à poussoir double volume 4,5/3 L.	Бачок комплектуется: 822861001 механизмом двойного слива на 4,5/3 литра.
<b>801230004</b> Asiento y tapa con bisagras de acero inoxidable.	Seat and cover with stainless steel hinges.	Abattant double à charnières inox.	Сиденье и крышка с креплениями из нержавеющей стали.
<b>80123D004</b> Aro con bisagras de acero inoxidable.	Ring seat with stainless steel hinges.	Renfort avec charnières en acier inoxydable.	Круговое сиденье с креплениями из нержавеющей стали.



## Meridian



	Inodoro de tanque bajo “altura confort”	Comfort height WC low cistern	Cuvette WC à réservoir attenant “hauteur confort”	Чаша унитаза с уменьшенной высотой
34224C..U	Taza de salida dual adosada a la pared.	WC pan dual outlet. BTW.	Cuvette à chasse duale adossée au mur.	Чаша унитаза с двойным выпуском, приставная.
341242..0	Tanque completo con: Juego de mecanismos de doble descarga 4,5/3 L.	Cistern complete with: 822861001 4.5/3 L dual-flush cistern fittings.	Réservoir complet avec: 822861001 Jeu de mécanisme à poussoir double volume 4,5/3 L.	Бачок комплектуется: 822861001 механизмом двойного слива на 4,5/3 литра.
8012AC..4	Asiento y tapa lacados de caída amortiguada.	Lacquered seat and cover with soft-closing system.	Abattant double laqué à retombée amortie.	Лакированное сиденье и крышка с механизмом «мягкое закрытие».



## The Gap

	Inodoro de tanque bajo “altura confort”	Comfort height WC low cistern	Cuvette WC à réservoir attenant “hauteur confort”	Чаша унитаза с уменьшенной высотой
34247C..U	Taza de salida dual, adosada a pared.	WC pan dual outlet. BTW.	Cuvette à chasse duale adossée au mur.	Чаша унитаза с двойным выпуском, приставная.
341470..0	Tanque completo con juego de mecanismos de doble descarga 4,5/3 L.	Complete bottom inlet tank with 4.5/3 L dual-flush cistern fittings.	Réservoir d'alimentation inférieure complet avec jeu de mécanisme à poussoir double volume 4,5/3 L.	Бачок комплектуется механизмом двойного слива на 4,5/3 литра.
801472..4	Asiento y tapa de caída amortiguada.	Seat and cover with soft-closing system.	Abattant double à retombée amortie.	Сиденье и крышка с механизмом «мягкое закрытие».





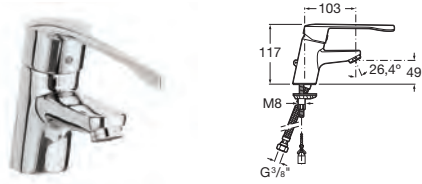
## Victoria Pro

Grifería para lavabo

Basin mixer

Robinetterie pour lavabo

Смеситель для раковины



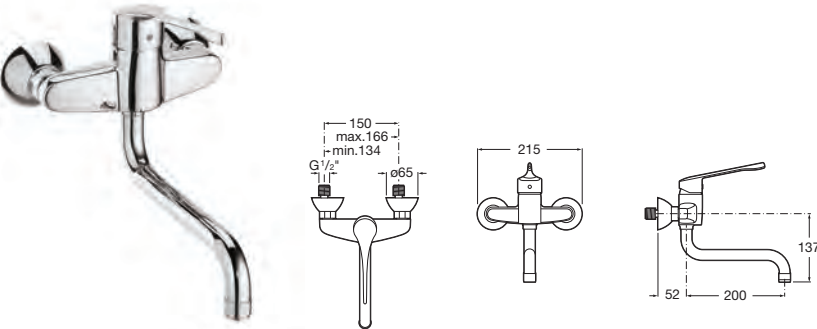
5A3123C00

Mezclador para lavabo con aireador y enlaces de alimentación flexibles.

Single lever basin mixer with aerator and flexible supply hoses.

Mitigeur monotrou pour lavabo avec aérateur et raccords d'alimentation flexibles.

Однорычажный смеситель для раковины с аэратором и гибкой подводкой.



5A7623C00

Mezclador exterior para lavabo con caño inferior giratorio y aireador.

Wall-mounted basin mixer with low swivel spout, with aerator.

Mitigeur pour lavabo avec bec bas orientable et avec aérateur.

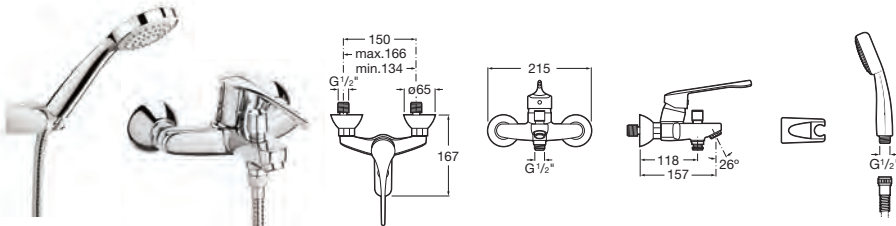
Смеситель для раковины с низким изливом, с аэратором.

Grifería para baño y ducha

Bath-shower mixers

Robinetterie pour bain-douche

Смеситель для ванны и душа



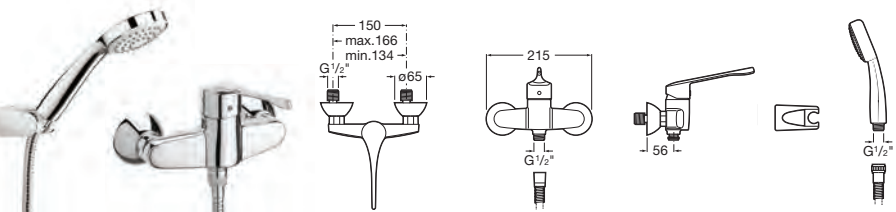
5A0123C02

Mezclador exterior para baño y ducha con inversor automático con retención, ducha teléfono Natura, flexible de 1,70 m y soporte articulado.

Wall-mounted bath and shower mixer with automatic diverter with retention, 1.70 m flexible shower hose, Natura handshower and swivel wall bracket.

Mitigeur mural avec inverseur automatique avec rétention pour bain et douche, douchette Natura, flexible de 1,70 m et support mural articulé.

Монтируемый в стену смеситель для ванны и душа с автоматическим переключателем с фиксацией. Гибкий душевой шланг 1,70 м, душевая лейка Natura и держатель для душа.



5A2023C02

Mezclador exterior para ducha, ducha teléfono flexible de 1,70 m y soporte articulado.

Wall-mounted shower mixer, 1.70 m flexible shower hose, Natura handshower and swivel wall bracket.

Mitigeur mural pour douche, douchette Natura, flexible de 1,70 m et support mural articulé.

Монтируемый в стену смеситель для душа. Гибкий душевой шланг 1,70 м, душевая лейка Natura и держатель для душа.



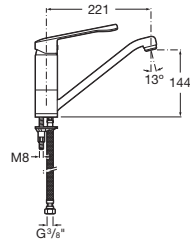
## Victoria Pro

Grifería para cocina

Kitchen mixers

Robinetterie pour cuisine

Смеситель для кухни



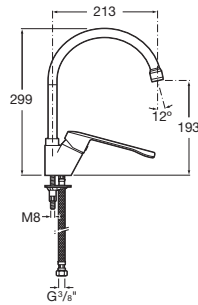
5A8723C00

Mezclador para fregadero con caño giratorio, con aireador y enlaces de alimentación flexibles.

Single lever sink mixer with swivel spout, aerator and flexible supply hoses.

Mitigeur monotrou pour évier à bec mobile avec aérateur et raccords d'alimentation flexibles.

Однорычажный смеситель для мойки с подвижным изливом, с аэратором и гибкой подводкой.



5A8423C00

Mezclador para fregadero con caño alto giratorio, aireador y enlaces de alimentación flexibles.



Single lever sink mixer with high swivel spout, aerator and flexible supply hoses.


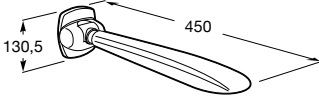
Mitigeur monotrou pour évier à bec mobile haut avec aérateur et raccords d'alimentation flexibles.



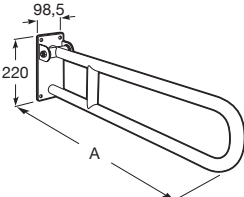
Однорычажный смеситель для мойки с высоким подвижным изливом, с аэратором и гибкой подводкой.




## Access Pro

Asas rectas de baño		Support handgrip for bath	Poignée de bain droite	Поручни для ванны	
		A 980 780 680 480 380			
816955009	900	Vinilo blanco.	Support grab bar for bath in white vinyl.	Poignée de bain en vinyle blanc.	Поручень для ванны в цвете белый винил.
816954009	700				
816953009	600				
816952009	400				
816951009	300				
816980009	900	Asas rectas de baño vinilo blanco antibacteriano.	Support grab bar for bath in white antibacterial vinyl.	Poignée de bain en vinyle blanc antibactérien.	Поручень для ванны в цвете белый винил, с антибактериальным покрытием.
816979009	700				
816978009	600				
816977009	400				
816976009	300				

Apoyabrazos abatible		Hinged armrest	Accoudoirs rabattables	Опора под плечи
				
816964009	Apoyabrazos abatible vinilo blanco antibacteriano.	Hinged armrest in white antibacterial vinyl.	Accoudoirs rabattables en vinyle blanc antibactérien.	Опора под плечи в цвете белый винил, с антибактериальным покрытием.

Asa abatible		Hinged grab rail	Poignée rabattable	Поручень откидной	
			A 800 600		
816961009	800	Asas abatible en vinilo blanco.	Hinged grab rail in white vinyl.	Poignée rabattable en vinyle blanc.	Поручень для ванны в цвете белый винил.
816960009	600				
816986009	800	Asas abatible en vinilo blanco antibacteriano.	Hinged grab rail in white antibacterial vinyl.	Poignée rabattable en vinyle blanc antibactérien.	Поручень для ванны в цвете белый винил, с антибактериальным покрытием.
816985009	600				

				
816911009	Portarrollos adaptable antibacteriano. No incluye asa abatible.	Adaptable antibacterial toilet roll holder. Does not include hinged grab rail.	Porte-rouleaux adaptables antibactérien. Sans poignée rabattable.	Держатель для туалетной бумаги, с антибактериальным покрытием. Не включает поручень.



## Access Pro

		Asa angular	Angle grab rail	Poignée d'angle	Поручень угловой
<b>816958009</b>	izquierda / left gauche/ левый	Asa angular 90° en vinilo blanco.	90° angled grab rail in white vinyl.	Poignée d'angle 90° en vinyle blanc.	Угловой поручень 90° в цвете белый винил.
<b>816959009</b>	derecha / right droite / правый				
<b>816983009</b>	izquierda / left gauche/ левый	Asa angular 90° en vinilo blanco antibacteriano.	90° angled grab rail in white antibacterial vinyl.	Poignée d'angle 90° en vinyle blanc antibactérien.	Угловой поручень 90° в цвете белый винил, антибактериальное покрытие.
<b>816984009</b>	derecha / right droite / правый				
<b>816957009</b>		Asa angular 135° en vinilo blanco.	135° angled grab rail in white vinyl.	Poignée d'angle 135° en vinyle blanc.	Угловой поручень 135° в цвете белый винил.
<b>816982009</b>		Asa angular 135° en vinilo blanco antibacteriano.	135° angled grab rail in white antibacterial vinyl.	Poignée d'angle 135° en vinyle blanc antibactérien.	Угловой поручень 135° в цвете белый винил, антибактериальное покрытие.

		Asa vertical con soporte	Vertical grab rail with shower bracket	Poignée verticale avec support de douche	Поручень вертикальный с креплением для душа
<b>816956009</b>	900	Asa vertical con soporte de ducha en vinilo blanco.	Vertical grab rail with shower bracket in white vinyl.	Poignée verticale avec support de douche en vinyle blanc.	Поручень вертикальный с креплением для душевой лейки в цвете белый винил.
<b>816981009</b>	900	Asa vertical con soporte de ducha en vinilo blanco antibacteriano.	Vertical grab rail with shower bracket in white antibacterial vinyl.	Poignée verticale avec support de douche en vinyle blanc antibactérien.	Поручень вертикальный с креплением для душевой лейки в цвете белый винил, антибактериальное покрытие.

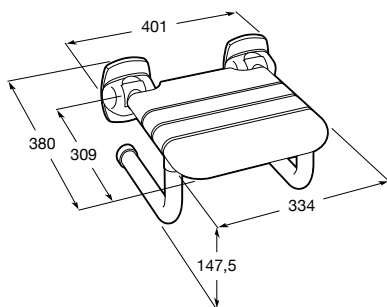
## Access Pro

Espejo basculante	Hinged mirror	Miroir basculant	Регулируемое зеркало под наклоном
-------------------	---------------	------------------	-----------------------------------



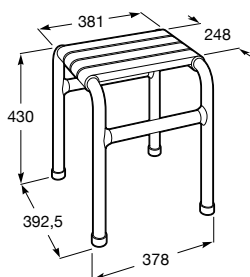
816965009	600 x 450	Espejo basculante.	Hinged mirror.	Miroir basculant.	Регулируемое зеркало под наклоном.
-----------	-----------	--------------------	----------------	-------------------	------------------------------------

Asiento abatible	Hinged seat	Siège rabattable	Сиденье откидное
------------------	-------------	------------------	------------------



816962009	Asiento abatible de ducha en vinilo blanco.	Hinged shower seat in white vinyl.	Siège rabattable de douche en vinyle blanc.	Сиденье откидное для душа в цвете белый винил.
816987009	Asiento abatible de ducha en vinilo blanco antibacteriano.	Hinged shower seat in white antibacterial vinyl.	Siège rabattable de douche en vinyle blanc antibactérien.	Сиденье откидное для душа в цвете белый винил, антибактериальное покрытие.


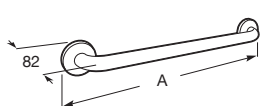

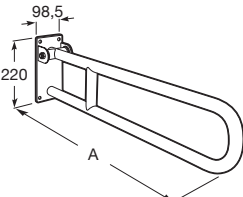

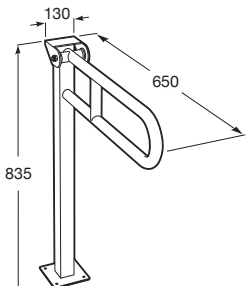

Taburete	Stool	Siège rabattable	Табурет
----------	-------	------------------	---------



816963009	Taburete en vinilo blanco.	Stool in white vinyl.	Siège rabattable de douche en vinyle blanc.	Табурет в цвете белый винил.
816988009	Taburete en vinilo blanco antibacteriano.	Stool in white antibacterial vinyl.	Siège rabattable de douche en vinyle blanc antibactérien.	Табурет в цвете белый винил, антибактериальное покрытие.




## Access Comfort

		Asas rectas de baño	Support handgrips for bath	Poignées de bain droite	Поручень прямой для ванны						
					<table border="1" data-bbox="1102 383 1158 506"> <tr><td>A</td></tr> <tr><td>980</td></tr> <tr><td>780</td></tr> <tr><td>680</td></tr> <tr><td>480</td></tr> <tr><td>380</td></tr> </table>	A	980	780	680	480	380
A											
980											
780											
680											
480											
380											
816930001	900	Asas rectas de baño en acero inoxidable.	Stainless steels support grab bars for bath.	Poignées de baignoire en acier inoxydable.	Поручень прямой для ванны, нержавеющая сталь.						
816929001	700										
816928001	600										
816927001	400										
816926001	300										
					<table border="1" data-bbox="1038 1010 1094 1077"> <tr><td>A</td></tr> <tr><td>800</td></tr> <tr><td>600</td></tr> </table>	A	800	600			
A											
800											
600											
816933001	800	Asa abatible en acero inoxidable.	Stainless steel hinged grab rail.	Poignée rabattable en acier inoxydable.	Поручень откидной, нержавеющая сталь.						
816932001	600										
816909009	800	Asa abatible en acero pintado epoxy. Blanco.	Epoxy-coated steel hinged grab rail. White.	Poignée rabattable en acier peint époxy. Blanc.	Поручень откидной, нержавеющая сталь, покрытая эпоксидной смолой. Белый.						
816908009	600										
											
816910009	600	Asa abatible con pie en acero pintado epoxy. Blanco	Hinged grab rail with white stand in epoxy-coated steel. White.	Poignée rabattable sur pied en acier peint époxy. Blanc.	Поручень угловой 90°, нержавеющая сталь, покрытая эпоксидной смолой. Белый.						
											
816911009		Portarrollos adaptable antibacteriano. No incluye asa abatible.	Adaptable antibacterial toilet roll holder. Does not include hinged grab rail.	Porte-rouleau adaptable antibactérien. Sans poignée rabattable.	Держатель для туалетной бумаги, с антибактериальным покрытием. Не включает поручень.						

## Access Comfort

	Asa angular	Angle grab rail	Poignée d'angle	Поручень угловой	
<b>816906009</b>	izquierda / left gauche / левый	Asas angular 90° en acero pintado epoxy. Blanco.	90° angle grab rail in epoxy- coated steel. White.	Poignée d'angle 90° en acier peint époxy. Blanc.	Поручень угловой 90°, нержавеющая сталь, покрытая эпоксидной смолой. Белый.
<b>816907009</b>	derecha / right droite / правый				
<b>816931001</b>	Asa angular 135° en acero inoxidable.	Stainless Steel 135° angle grab rail.	Poignée d'angle 135° en acier inoxydable.	Поручень угловой 135°, нержавеющая сталь.	
<b>816905009</b>	Asa angular 135° en acero pintado epoxy. Blanco.	Epoxy-coated steel 135° angle grab rail. White.	Poignée d'angle 135° en acier peint époxy. Blanc.	Поручень угловой 135°, нержавеющая сталь, покрытая эпоксидной смолой. Белый.	
	Espejo basculante	Hinged mirror	Miroir basculant	Зеркало регулируемое	
<b>816915009</b>	600 x 450	Espejo basculante blanco.	White hinged mirror.	Miroir basculant blanc.	Зеркало регулируемое, белое.
	Asiento abatible	Hinged seat	Siège rabattable	Откидное сиденье	
<b>816913009</b>	Asiento de ducha abatible con pies, blanco.	Hinged shower seat with white legs.	Siège de douche rabattable avec pieds. Blanc.	Откидное сиденье с белыми ножками.	

## Access Comfort



816912009

Asiento de ducha abatible sin pies, blanco.

Hinged seat without legs. White.

Siège rabattable sans pieds, blanc.

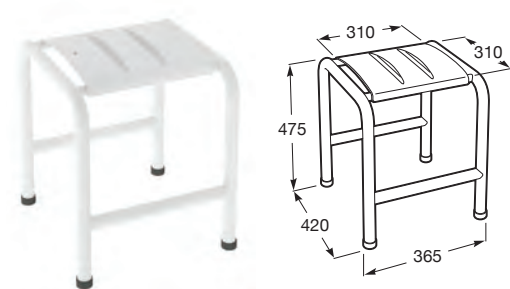
Откидное сиденье без ножек. Белый.

Taburete

Stool

Siège rabattable

Табурет



816914009

Taburete blanco.

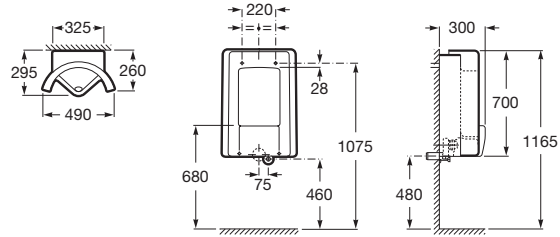
White stool.

Siège rabattable blanc.

Табурет белый.



## Site frontal



359605..0	Urinario de alimentación posterior.	<i>Back inlet urinal.</i>	Urinoir à alimentation postérieure.	Писсуар с задним подводом воды.
359607..0	Urinario de alimentación superior.	<i>Top inlet urinal.</i>	Urinoir à alimentation supérieure.	Писсуар с подводом воды сверху.



Medidas en mm.  
Dimensions in mm.  
Mesures en mm.  
Размеры в мм.

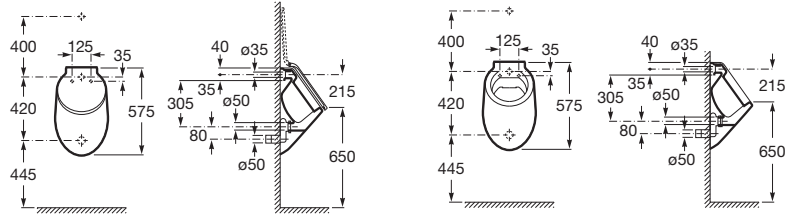
Sustituir (..) de la referencia de producto por el código de color elegido.

*In the product number replace (..) with the code for the chosen colour.*

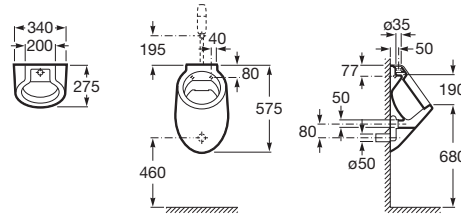
Remplacer (..) de la référence du produit par le code de la couleur choisie.

*В артикуле продукта замените (..) на код выбранного цвета.*

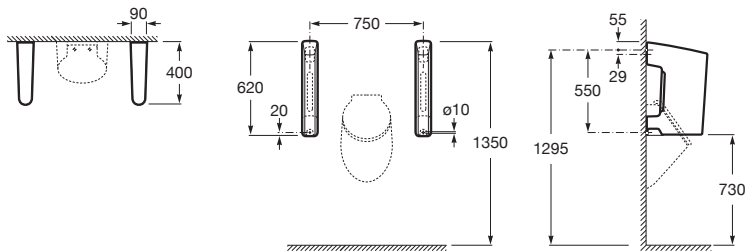
Spun



353148..0	Urinario de alimentación posterior con tapa.	Rear inlet urinal with lid.	Urinoir à alimentation postérieure et abattant.	Писсуар с задним подводом воды с крышкой.
353147..0	Urinario de alimentación posterior sin tapa.	Rear inlet urinal without lid.	Urinoir à alimentation postérieure sans abattant.	Писсуар с задним подводом воды без крышки.



353149..0	Urinario de alimentación superior sin tapa.	Top inlet urinal.	Urinoir à alimentation supérieure.	Писсуар с верхним подводом.
-----------	---	-------------------	------------------------------------	-----------------------------



387091..0	Separador urinario.	Urinal partition wall.	Cloison de séparation pour urinoirs.	Перегородка для писсуаров.
-----------	---------------------	------------------------	--------------------------------------	----------------------------



Medidas en mm.  
Dimensions in mm.  
Mesures en mm.  
Размеры в мм.

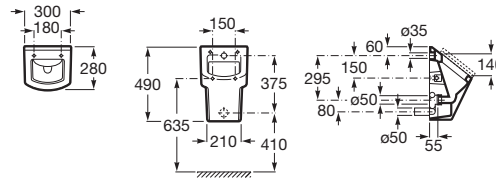
Sustituir (..) de la referencia de producto por el código de color elegido.

In the product number replace (..) with the code for the chosen colour.

Remplacer (..) de la référence du produit par le code de la couleur choisie.


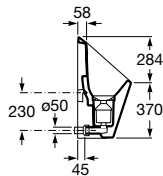
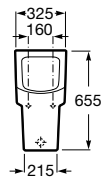
В артикуле продукта замените (..) на код выбранного цвета.

## Hall



35362E000	Urinario de alimentación posterior con tapa.	Rear inlet urinal with lid.	Urinoir à alimentation postérieure avec abattant.	Писсуар с задним подводом воды с крышкой.
353623000	Urinario de alimentación posterior sin tapa.	Rear inlet urinal without lid.	Urinoir à alimentation postérieure sans abattant.	Писсуар с задним подводом воды без крышки.
	Opcional:	As option:	En option:	Дополнительно:
V0020700R	Sifón.	Siphon.	Siphon.	Сифон.

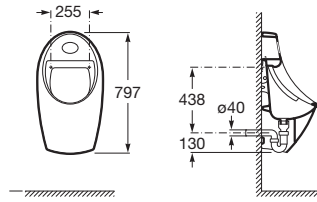
## Hall безводный



353621000	Incluye conector de desagüe y cartucho Waterless.	Includes waste connector and Waterless cartridge.	Comprend raccord de sortie et cartouche Waterless.	Включает выпускное соединение и картридж Waterless.
V0017200R	Cartucho recambio.	Replacement cartridge.	Cartouche de rechange.	Сменный картридж.



**Euret**



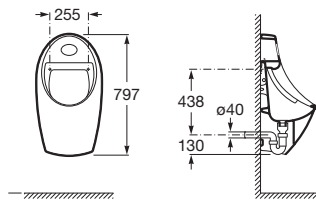
**35945E000**

Urinario electrónico  
alimentación con 4 pilas  
alcalinas 1,5 V LRG (AA).

*Electronic urinal powered by  
4 alkaline AA batteries (1.5 V  
LRG).*

Urinoir électronique alimenté  
par 4 piles alcalines 1,5 V LRG  
(AA).

*Электронный писсуар,  
питание от 4 щелочных  
батареек 1,5 LRG (AA).*



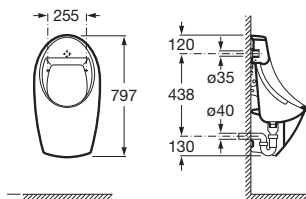
**35945M000**

Urinario electrónico  
alimentación con conexión a la  
red 230 V.

*Electronic urinal powered by  
230 V mains connection.*

Urinoir électronique alimenté  
par le secteur en 230 V.

*Электронный писсуар,  
питание от сети 230 V.*



**35945F000**

Urinario de alimentación  
posterior.

*Rear inlet urinal.*

Urinoir à alimentation  
postérieure.

*Писсуар с задним подводом.*

**35945H000**

Urinario de alimentación  
superior.

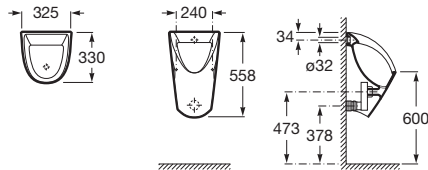
*Top inlet urinal.*

Urinoir à alimentation  
supérieure.

*Писсуар с верхним подводом.*



## Chic



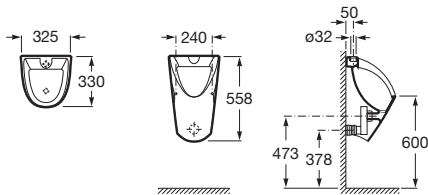
35945J000

Urinario de alimentación posterior.

Rear inlet urinal.

Urinoir à alimentation postérieure.

Писсуар с задним подводом.



35945L000

Urinario de alimentación superior.

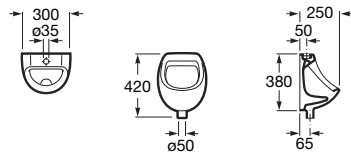
Top inlet urinal.

Urinoir à alimentation supérieure.

Писсуар с верхним подводом.



## Mini



353145000

Urinario de alimentación superior con enchufe de alimentación.

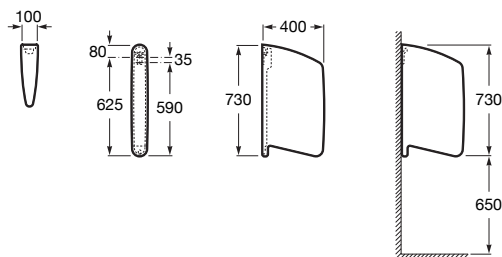
Top inlet urinal.

Urinoir alimentation haute avec prise d'alimentation.

Писсуар с верхним подводом.



## Wing



387090000

Separador urinario.

Urinal partition wall.

Cloison de séparation pour urinoirs.

Перегородка для писсуаров.





Griferías recomendadas para urinarios		Recommended flush systems for urinals				Robinetterie recommandée pour urinoirs			Рекомендованные системы слива для писсуаров		
		TEMPORIZADA / SELF-CLOSING TEMPORISÉE / САМОЗАКРЫВАЮЩИЕСЯ						FLUXORES / FLUSH VALVES / ROBINETS DE CHASSE / СЛИВНЫЕ КЛАПАНЫ	ELECTRÓNICAS / ELECTRONIC ÉLECTRONIQUES / ЭЛЕКТРОННЫЕ		
		Instant		Sprint		Avant					
		5A9077C00	5A9277C00	5A9024C00	5A9224C00*	5A9124C00*	5A9079C00	5A9279C00	506902010 5A9177C00 5A9577C00	5A9502C00/M0/B00 5A9602C00/M0/B00	526901310
	Site 359601000	•		•			•			•	
	Mural 353330001		•		•	•		•			•
	Hall 35362E000	•		•			•			•	
	Hall 353623000	•		•			•			•	
	Urinett 359097..0	•		•			•			•	
	Urinett 359093005	•		•			•			•	
	Spun 353148..0	•		•			•			•	
	Spun 353147..0	•		•			•			•	
	Spun 353149..0		•		•	•		•			•
	Euret 35945F..0	•		•			•			•	
	Euret 35945H..0		•		•	•		•			•
	Chic 35945J..0	•		•			•			•	
	Chic 35945L..0		•		•	•		•			•
	Mini 353145..0		•		•	•		•			•

\* Requiere instalación de tubo exterior para urinario ref. 5A9317C00.

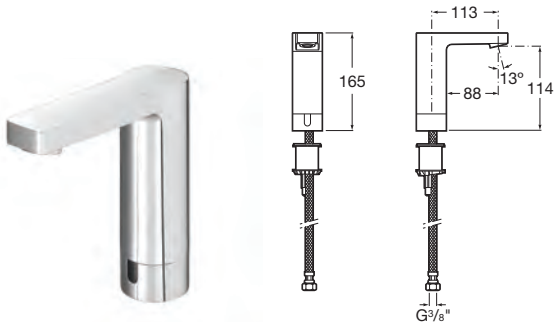
\* Requires installation of external urinal tube ref. 5A9317C00.

\* Requiert l'installation d'un tube externe pour urinoir ref. 5A9317C00.

\* Требуется установка внешней трубки писсуара арт. 5A9317C00.



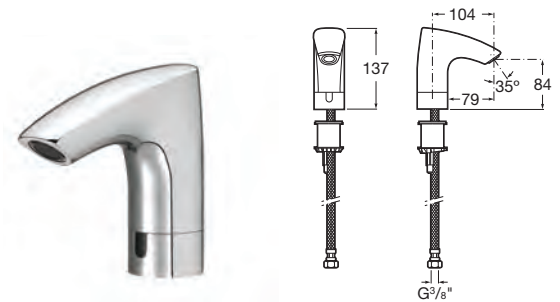
## L90-E



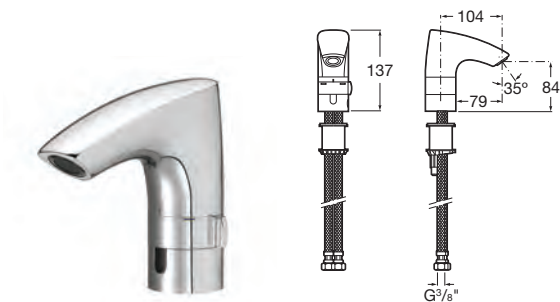
5A5601C00	Grifería electrónica para lavabo (un agua) con limitador de caudal y enlace de alimentación flexible. Alimentación con 4 pilas alcalinas 1,5 V LRG (AA).	<i>Electronic basin faucet (single water supply) with water flow limiter and flexible supply connections. Powered by 4 AA alkaline batteries (1.5V LRG).</i>	Mitigeur électronique pour lavabo (température de l'eau non réglable) avec limiteur de débit et raccords d'alimentation flexibles. Alimentation par quatre piles alcalines 1,5 V. LRG (AA).	Электронный смеситель для раковины с ограничителем потока и гибкими соединениями. Питание от четырех щелочных батареек 1,5 V. LRG (AA). <b>Подвод одной воды.</b>
5A5701C00	Grifería electrónica para lavabo (un agua) con limitador de caudal y enlace de alimentación flexible. Alimentación con conexión a la red 230 V. Incluye fuente de alimentación.	<i>Electronic single lever basin mixer (single water supply) with water flow limiter and flexible supply hose. Mains operated at 230 V. It includes power source.</i>	Mitigeur électronique pour lavabo (température de l'eau non réglable) avec limiteur de débit et raccord d'alimentation flexible. Connexion sur réseau 230 V. Source d'alimentation comprise.	Электронный смеситель для раковины с ограничителем потока и гибкими соединениями. Питание от сети 230 V, включает источник питания. <b>Подвод одной воды.</b>
5A5301C00	Mezclador electrónico para lavabo con limitador de caudal y enlaces de alimentación flexibles. Alimentación mediante cuatro pilas alcalinas 1,5 V. LRG (AA).	<i>Electronic single lever basin faucet with water flow limiter and flexible supply hoses. Powered by four 1.5 V. LRG (AA) alkaline batteries.</i>	Mitigeur électronique pour lavabo avec limiteur de débit et raccords d'alimentation flexibles. Alimentation par quatre piles alcalines 1,5 V. LRG (AA).	Электронный смеситель для раковины с ограничителем потока и гибкой подводкой. Питание от четырех щелочных батареек 1,5 V. LRG (AA).
5A5501C00	Mezclador electrónico para lavabo con limitador de caudal y enlaces de alimentación flexibles. Conexión a la red 230 V. Incluye fuente de alimentación.	<i>Electronic single lever basin faucet with water flow limiter and flexible supply hoses. Mains operated at 230 V. It includes power source.</i>	Mitigeur électronique pour lavabo avec limiteur de débit et raccords d'alimentation flexibles. Connexion sur réseau 230 V. Source d'alimentation comprise.	Электронный смеситель для раковины с ограничителем потока и гибкой подводкой. Питание от сети 230 V. Включает источник питания.



**M3-E**




<b>5A5602C00</b>	Grifería electrónica para lavabo (un agua) con enlace de alimentación flexible. Alimentación con 4 pilas alcalinas 1,5 V LRG (AA).	<i>Electronic single lever basin mixer (single water supply) with flexible supply hose. Powered by four 1.5 V. LRG (AA) alkaline batteries.</i>	Mitigeur électronique pour lavabo (température de l'eau non réglable) avec raccord d'alimentation flexible. Alimentation par quatre piles alcalines 1,5 V. LRG (AA).	<i>Электронный смеситель для раковины с ограничителем потока и гибкой подводкой. Питание от четырех щелочных батареек 1,5 V. LRG (AA). <b>Подвод одной воды.</b></i>
<b>5A5702C00</b>	Grifería electrónica para lavabo (un agua) con enlace de alimentación flexible. Alimentación con conexión a la red 230 V. Incluye fuente de alimentación.	<i>Electronic single lever basin mixer (single water supply) with flexible supply hose. Mains operated at 230 V. It includes power source.</i>	Mitigeur électronique pour lavabo (température de l'eau non réglable) avec raccord d'alimentation flexible. Connexion sur réseau 230 V. Source d'alimentation comprise.	<i>Электронный смеситель для раковины с ограничителем потока и гибкой подводкой. Питание от сети 230 V. Включает источник питания. <b>Подвод одной воды.</b></i>

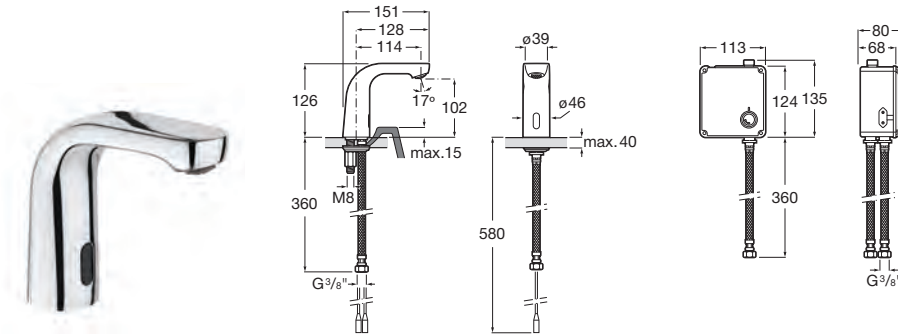




<b>5A5302C00</b>	Mezclador electrónico para lavabo con enlaces de alimentación flexibles. Alimentación mediante cuatro pilas alcalinas 1,5 V. LRG (AA).	<i>Electronic single lever basin mixer with flexible supply hoses. Powered by four 1.5 V. LRG (AA) alkaline batteries.</i>	Mitigeur électronique pour lavabo avec raccords d'alimentation flexibles. Alimentation par quatre piles alcalines 1,5 V. LRG (AA).	<i>Электронный смеситель для раковины с гибкой подводкой. Питание от четырех щелочных батареек 1,5 V. LRG (AA).</i>
<b>5A5502C00</b>	Mezclador electrónico para lavabo con enlaces de alimentación flexibles. Conexión a la red 230 V. Incluye fuente de alimentación.	<i>Electronic single lever basin mixer with flexible supply hoses. Mains operated at 230 V. It includes power source.</i>	Mitigeur électronique pour lavabo avec raccords d'alimentation flexibles. Connexion sur réseau 230 V. Source d'alimentation comprise.	<i>Электронный смеситель для раковины с гибкой подводкой. Питание от сети 230 V. Включает источник питания.</i>

Medidas en mm.  
Dimensions in mm.  
Mesures en mm.  
Размеры в мм.



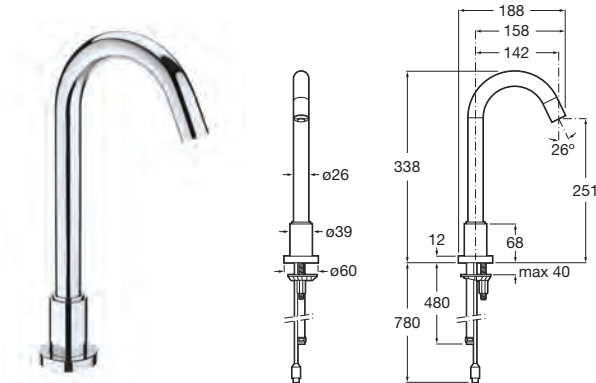
## L20-E



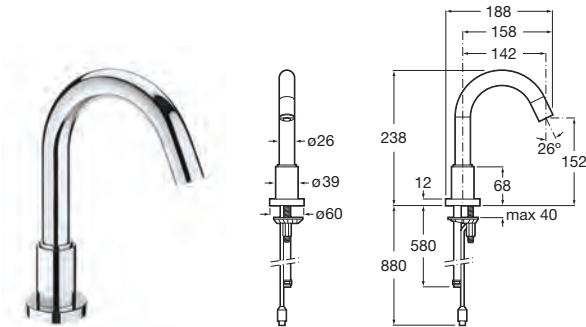
<b>5A5609C00</b>	<p>Grifería electrónica para lavabo (un agua) con enlace de alimentación flexible. Alimentación con 4 pilas alcalinas 1,5 V LRG (AA).</p>	<p><i>Electronic single lever basin mixer (single water supply) with flexible supply hose. Powered by four 1.5 V. LRG (AA) alkaline batteries.</i></p>	<p>Mitigeur électronique pour lavabo (température de l'eau non réglable) avec raccord d'alimentation flexible. Alimentation par quatre piles alcalines 1,5 V. LRG (AA).</p>	<p>Электронный смеситель для раковины с гибкой подводкой. Питание от четырех щелочных батареек 1,5 V. LRG (AA). <b>Подвод одной воды.</b></p>
<b>5A5709C00</b>	<p>Grifería electrónica para lavabo (un agua) con enlace de alimentación flexible. Alimentación con conexión a la red 230 V. Incluye fuente de alimentación.</p>	<p><i>Electronic single lever basin mixer (single water supply) with flexible supply hose. Mains operated at 230 V. It includes power source.</i></p>	<p>Mitigeur électronique pour lavabo (température de l'eau non réglable) avec raccord d'alimentation flexible. Connexion sur réseau 230 V. Source d'alimentation comprise.</p>	<p>Электронный смеситель для раковины с гибкой подводкой. Питание от сети 230 V. Включает источник питания. <b>Подвод одной воды.</b></p>
<b>5A5309C00</b> 	<p>Mezclador electrónico Pre-Mezcla para lavabo con enlaces de alimentación flexibles. Alimentación mediante cuatro pilas alcalinas 1,5 V. LRG (AA).</p>	<p><i>Electronic basin mixer "Pre-Mix" with flexible supply hoses. Powered by four 1.5 V. LRG (AA) alkaline batteries.</i></p>	<p>Mitigeur électronique Pre-Mix pour lavabo avec raccords d'alimentation flexibles. Alimentation par quatre piles alcalines 1,5 V. LRG (AA).</p>	<p>Электронный смеситель для раковины с гибкой подводкой. Питание от четырех щелочных батареек 1,5 V. LRG (AA). Подвод холодной и горячей воды через специальный блок с функцией смешивания.</p>
<b>5A5509C00</b> 	<p>Mezclador electrónico Pre-Mezcla para lavabo con enlaces de alimentación flexibles. Conexión a la red 230 V. Incluye fuente de alimentación.</p>	<p><i>Electronic basin mixer "Pre-Mix" with flexible supply hoses. Mains operated at 230 V. It includes power source.</i></p>	<p>Mitigeur électronique Pre-Mix pour lavabo avec raccords d'alimentation flexibles. Connexion sur réseau 230 V. Source d'alimentation comprise.</p>	<p>Электронный смеситель для раковины с гибкой подводкой. Питание от сети 230 V. Включает источник питания. Подвод холодной и горячей воды через специальный блок с функцией смешивания.</p>



**Loft-E**



5A3143C00	Grifería electrónica para lavabo de caño alto (un agua) con sensor integrado en el caño. Alimentación con 4 pilas alcalinas 1,5 V LRG (AA).	<i>High-neck electronic basin faucet (single water supply) with spout-integrated sensor. Powered by 4 AA alkaline batteries (1.5V LRG).</i>	Robinetterie électronique à bec haut pour lavabo (sans réglage de température), avec capteur intégré sur le bec. Alimenté par 4 piles alcalines 1,5 V LRG (AA).	<i>Электронный смеситель для раковины с высоким изливом, с сенсором приближения. Питание от четырех щелочных батареек 1,5 V. LRG (AA). <b>Подвод одной воды.</b></i>
5A3943C00	Grifería electrónica para lavabo de caño alto (un agua) con sensor integrado en el caño. Alimentación con conexión a la red 230 V. Incluye fuente de alimentación.	<i>High-neck electronic basin faucet (single water supply) with spout-integrated sensor. Mains operated at 230 V. It includes power source.</i>	Robinetterie électronique à bec haut pour lavabo (sans réglage de température), avec capteur intégré sur le bec. Connexion sur réseau 230 V. Source d'alimentation comprise.	<i>Электронный смеситель для раковины с высоким изливом, с сенсором приближения. Питание от сети 230 V. Включает источник питания. <b>Подвод одной воды.</b></i>
5A3743C00	Mezclador electrónico Pre-Mezcla para lavabo de caño alto con sensor integrado en el caño. Alimentación con 4 pilas alcalinas 1,5 V LRG (AA).	<i>High-neck electronic basin mixer "Pre-Mix" with spout-integrated sensor. Powered by 4 AA alkaline batteries (1.5V LRG).</i>	Mitigeur électronique Pre-Mix à bec haut pour lavabo, avec capteur intégré sur le bec. Alimenté par 4 piles alcalines 1,5 V LRG (AA).	<i>Электронный смеситель для раковины с высоким изливом, с сенсором приближения. Питание от четырех щелочных батареек 1,5 V. LRG (AA). Смешивание горячей и холодной воды с использованием функции pre-mix.</i>
5A3843C00	Mezclador electrónico Pre-Mezcla para lavabo de caño alto con sensor integrado en el caño. Alimentación con conexión a la red 230 V. Incluye fuente de alimentación.	<i>High-neck electronic basin mixer "Pre-Mix" with spout-integrated sensor. Mains operated at 230 V. It includes power source.</i>	Mitigeur électronique Pre-Mix à bec haut pour lavabo, avec capteur intégré sur le bec. Connexion sur réseau 230 V. Source d'alimentation comprise.	<i>Электронный смеситель для раковины с высоким изливом, с сенсором приближения. Питание от сети 230 V. Включает источник питания. Смешивание горячей и холодной воды с использованием функции pre-mix.</i>



5A4243C00

Grifería electrónica para lavabo (un agua) con sensor integrado en el caño. Alimentación con 4 pilas alcalinas 1,5 V LRG (AA).

*Electronic basin faucet (single water supply) with spout-integrated sensor. Powered by 4 AA alkaline batteries (1.5V LRG).*

Robinetterie électronique pour lavabo (sans réglage de température), avec capteur intégré sur le bec. Alimenté par 4 piles alcalines 1,5 V LRG (AA).

Электронный смеситель для раковины с высоким изливом, с сенсором приближения. Питание от четырех щелочных батареек 1,5 V LRG (AA).  
**Подвод одной воды.**

5A4343C00

Grifería electrónica para lavabo (un agua) con sensor integrado en el caño. Alimentación con conexión a la red 230 V. Incluye fuente de alimentación.

*Electronic basin faucet (single water supply) with spout-integrated sensor. Mains operated at 230 V. It includes power source.*

Robinetterie électronique pour lavabo (sans réglage de température), avec capteur intégré sur le bec. Connexion sur réseau 230 V. Source d'alimentation comprise.

Электронный смеситель для раковины с высоким изливом, с сенсором приближения. Питание от сети 230 V. Включает источник питания.  
**Подвод одной воды.**

5A3243C00



Mezclador electrónico Pre-Mezcla para lavabo con sensor integrado en el caño. Alimentación con 4 pilas alcalinas 1,5 V LRG (AA).

*Electronic basin mixer "Pre-Mix" with spout-integrated sensor. Powered by 4 AA alkaline batteries (1.5V LRG).*

Mitigeur électronique Pre-Mix pour lavabo, avec capteur intégré sur le bec. Alimenté par 4 piles alcalines 1,5 V LRG (AA).

Электронный смеситель для раковины с высоким изливом, с сенсором приближения. Питание от четырех щелочных батареек 1,5 V LRG (AA). Смешивание горячей и холодной воды с использованием функции pre-mix.

5A3343C00

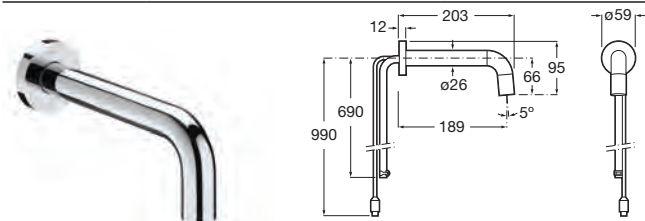


Mezclador electrónico Pre-Mezcla para lavabo con sensor integrado en el caño. Alimentación con conexión a la red 230 V. Incluye fuente de alimentación.

*Electronic basin mixer "Pre-Mix" with spout-integrated sensor. Mains operated at 230 V. It includes power source.*

Mitigeur électronique Pre-Mix pour lavabo, avec capteur intégré sur le bec. Connexion sur réseau 230 V. Source d'alimentation comprise.

Электронный смеситель для раковины с высоким изливом, с сенсором приближения. Питание от сети 230 V. Включает источник питания. Смешивание горячей и холодной воды с использованием функции pre-mix.



5A5643C00

Grifería electrónica empotrable para lavabo (un agua) con sensor integrado en el caño. Alimentación con 4 pilas alcalinas 1,5 V LRG (AA).

*Built-in electronic basin faucet (single water supply) with spout-integrated sensor. Powered by 4 AA alkaline batteries (1.5V LRG).*

Robinetterie électronique encastré pour lavabo (sans réglage de température), avec capteur intégré sur le bec. Alimenté par 4 piles alcalines 1,5 V LRG (AA).

Встраиваемый электронный смеситель для раковины с сенсором приближения. Питание от четырех щелочных батареек 1,5 V LRG (AA).  
**Подвод одной воды.**

5A5743C00

Grifería electrónica empotrable para lavabo (un agua) con sensor integrado en el caño. Alimentación con conexión a la red 230 V. Incluye fuente de alimentación.

*Built-in electronic basin faucet (single water supply) with spout-integrated sensor. Mains operated at 230 V. It includes power source.*

Robinetterie électronique encastré pour lavabo (sans réglage de température), avec capteur intégré sur le bec. Connexion sur réseau 230 V. Source d'alimentation comprise.

Встраиваемый электронный смеситель для раковины с сенсором приближения. Питание от сети 230 V. Включает источник питания. Смешивание горячей и холодной воды с использованием функции pre-mix.  
**Подвод одной воды.**

5A3543C00



Mezclador electrónico Pre-Mezcla empotrable para lavabo con sensor integrado en el caño. Alimentación con 4 pilas alcalinas 1,5 V LRG (AA).

*Built-in electronic basin mixer "Pre-Mix" with spout-integrated sensor. Powered by 4 AA alkaline batteries (1.5V LRG).*

Mitigeur électronique Pre-Mix encastré pour lavabo, avec capteur intégré sur le bec. Alimenté par 4 piles alcalines 1,5 V LRG (AA).

Встраиваемый электронный смеситель для раковины с сенсором приближения. Питание от четырех щелочных батареек 1,5 V LRG (AA). Смешивание горячей и холодной воды с использованием функции pre-mix.

5A3643C00



Mezclador electrónico Pre-Mezcla empotrable para lavabo con sensor integrado en el caño. Alimentación con conexión a la red 230 V. Incluye fuente de alimentación.

*Built-in electronic basin mixer "Pre-Mix" with spout-integrated sensor. Mains operated at 230 V. It includes power source.*

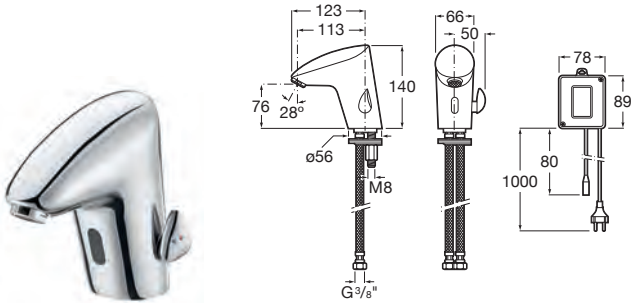
Mitigeur électronique Pre-Mix encastré pour lavabo, avec capteur intégré sur le bec. Connexion sur réseau 230 V. Source d'alimentation comprise.

Встраиваемый электронный смеситель для раковины с сенсором приближения. Питание от сети 230 V. Включает источник питания. Смешивание горячей и холодной воды с использованием функции pre-mix.





M2-E



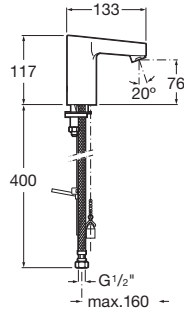
<b>5A5355C00</b>	Mezclador electrónico para lavabo con aireador de detección corta y enlaces de alimentación flexibles. Alimentación con 4 pilas alcalinas 1,5 V LRG (AA).	<i>Electronic single lever basin mixer. Incorporates short-range detection aerator and flexible supply hoses. Powered by four 1.5 V. LRG (AA) alkaline batteries.</i>	Mitigeur électronique pour lavabo avec aérateur à détection courte et raccords d'alimentation flexibles. Alimentation par quatre piles alcalines 1,5 V. LRG (AA).	<i>Электронный смеситель для раковины с сенсором приближения. С аэратором и гибкой подводкой. Питание от четырех щелочных батареек 1,5 V. LRG (AA).</i>
<b>5A5555C00</b>	Mezclador electrónico para lavabo con aireador de detección corta y enlaces de alimentación flexibles. Alimentación con conexión a la red 230 V. Incluye fuente de alimentación.	<i>Electronic single lever basin mixer. Incorporates short-range detection aerator and flexible supply hoses. Mains operated at 230 V. It includes power source.</i>	Mitigeur électronique pour lavabo avec aérateur à détection courte et raccords d'alimentation flexibles. Connexion sur réseau 230 V. Source d'alimentation comprise.	<i>Электронный смеситель для раковины с сенсором приближения. С аэратором и гибкой подводкой. Питание от сети 230 V.</i>









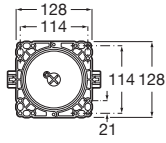
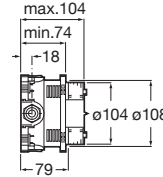
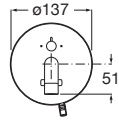
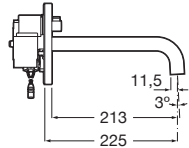
**Moai-E**



<p><b>5A5346C00</b></p>	<p>Grifería electrónica simple con aireador y enlaces de alimentación flexibles. Alimentación con 4 pilas alcalinas 1,5 V LRG (AA).</p>	<p><i>Simple electronic faucet with aerator and flexible supply hoses. Powered by 4 alkaline AA batteries (1.5 V LRG).</i></p>	<p>Robinetterie monotrou électronique simple avec aérateur et raccords flexibles d'alimentation. Alimentation par 4 piles alcalines 1,5 V LRG (AA).</p>	<p>Электронный смеситель с аэратором и гибкой подводкой. Источник питания от 4 щелочных батареек 1,5 LRG (AA). <b>Подвод одной воды.</b></p>
<p><b>5A5546C00</b></p>	<p>Grifería electrónica simple con aireador y enlaces de alimentación flexibles. Alimentación con conexión a la red 230 V.</p>	<p><i>Simple electronic faucet with aerator and flexible supply hoses. Powered by 230 V mains connection.</i></p>	<p>Robinetterie monotrou électronique simple avec aérateur et raccords flexibles d'alimentation. Alimentation par le secteur 230 V.</p>	<p>Электронный смеситель с аэратором и гибкой подводкой. Источник питания, подключаемый к сети 230 V. <b>Подвод одной воды.</b></p>
<p><b>5A5646C00</b></p> 	<p>Mezclador electrónico Pre-Mezcla simple con aireador y enlaces de alimentación flexibles. Alimentación con 4 pilas alcalinas 1,5 V LRG (AA).</p>	<p><i>Simple electronic basin mixer "Pre-Mix" with aerator and flexible supply hoses. Powered by 4 alkaline AA batteries (1.5 V LRG).</i></p>	<p>Mitigeur électronique Pre-Mix simple avec aérateur et raccords flexibles d'alimentation. Alimentation par 4 piles alcalines 1,5 V LRG (AA).</p>	<p>Электронный смеситель для раковины с аэратором и гибкой подводкой. Питание от четырех щелочных батареек 1,5 V. LRG (AA). Смешивание горячей и холодной воды с использованием функции pre-mix.</p>
<p><b>5A5746C00</b></p> 	<p>Mezclador electrónico Pre-Mezcla simple con aireador y enlaces de alimentación flexibles. Alimentación con conexión a la red 230 V.</p>	<p><i>Simple electronic basin mixer "Pre-Mix" with aerator and flexible supply hoses. Powered by 230 V mains connection.</i></p>	<p>Mitigeur électronique Pre-Mix simple avec aérateur et raccords flexibles d'alimentation. Alimentation par le secteur 230 V.</p>	<p>Электронный смеситель для раковины с аэратором и гибкой подводкой. Питание от сети 230 V. Включает источник питания. Смешивание горячей и холодной воды с использованием функции pre-mix.</p>



## Sentronic-E



5A4602C00

Mezclador empotrable para lavabo. Subconjunto exterior mezclador lavabo mural. Conexión a red (230). Incluye fuente de alimentación. A completar con subconjunto interior ref. 525874603.

*Wall-mounted basin mixer. External subset wall-hung basin mixer. Mains connection (230). Includes power supply. To be completed with internal subset code 525874603.*

Mitigeur encastrable pour vasque. Sous-ensemble extérieur mitigeur vasque murale. Raccordement au secteur (230). Comprend une source d'alimentation. À compléter avec un sous-ensemble intérieur réf. 525874603.

*Электронный смеситель для раковины, монтируемый в стену. Питание от сети 230 V. Включает источник питания. Необходимо укомплектовать с 525874603.*

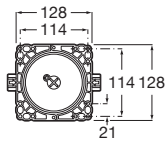
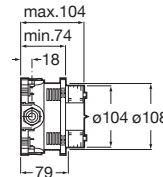
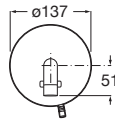
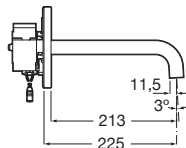
525874603

Subconjunto interior con llave de corte. Conexión a red (230). Incluye fuente de alimentación.

*Internal subset with shut-off valve. Mains connection (230). Includes power supply.*

Sous-ensemble intérieur avec robinet d'arrêt. Raccordement au secteur (230). Comprend une source d'alimentation.

*Внутренняя часть смесителя для раковины, монтируемого в стену. Питание от сети 230 V.*



5A4702C00

Grifería empotrable para lavabo. Subconjunto exterior grifería lavabo mural. Conexión a red (230). Incluye fuente de alimentación. A completar con subconjunto interior ref. 525874603.

*Wall-mounted basin faucet. External subset wall-hung basin faucets. Mains connection (230). Includes power supply. To be completed with internal subset code 525874603.*

Robinet encastrable pour vasque. Sous-ensemble extérieur robinet vasque murale. Connexion au secteur (230). Comprend une source d'alimentation. À compléter avec un sous-ensemble intérieur réf. 525874603.

*Электронный смеситель для раковины, монтируемый в стену. Питание от сети 230 V. Включает источник питания. Необходимо укомплектовать с 525874603.*

**Подвод одной воды.**

525876603

Subconjunto interior con llave de corte. Conexión a red (230). Incluye fuente de alimentación.

*Internal subset with shut-off valve. Mains connection (230). Includes power supply.*

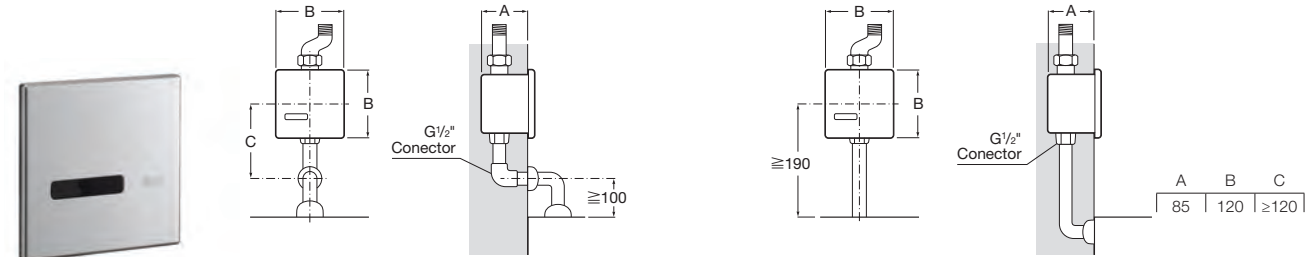
Sous-ensemble intérieur avec robinet d'arrêt. Raccordement au secteur (230). Comprend une source d'alimentation.

*Внутренняя часть смесителя для раковины, монтируемого в стену. Питание от сети 230 V.*





## Sentronic-S



### Fluxor electrónico para urinario

Dimensiones caja empotrable:  
110 x 110 x 85 mm  
Dimensiones placa frontal:  
120 x 120 mm.  
Alimentación con 4 pilas alcalinas  
1,5 V LRG (AA).

### Electronic flush valve for urinal

Built-in box dimensions:  
110 x 110 x 85 mm. Front plate  
dimensions: 120 x 120 mm.  
Powered by 4 AA alkaline batteries  
(1.5V LRG).

### Fluxor électronique pour urinoir

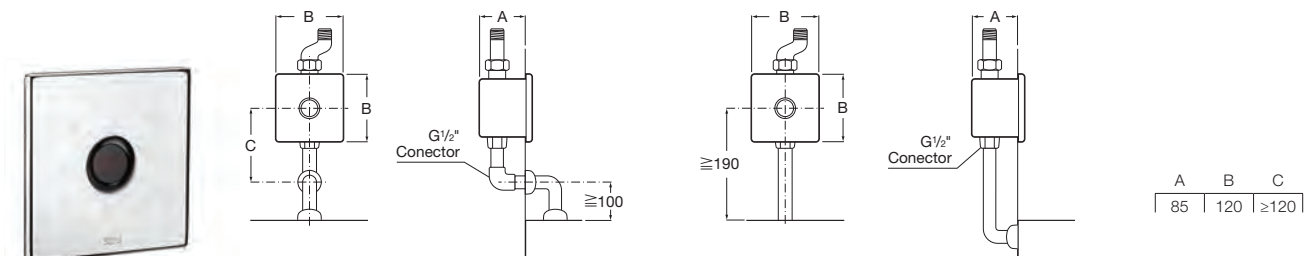
Dimensions boîtier à encastrer:  
110 x 110 x 85 mm. Dimensions  
plaque frontale: 120 x 120 mm.  
Alimenté par 4 piles alcalines  
1,5 V LRG (AA).

### Электронный смывной кран для писсуара.

Определяет присутствие  
пользователя и работает с  
установленной задержкой.  
Габариты: Встраиваемая коробка  
110 x 110 x 92 мм. Фронтальная  
панель: 120 x 120 мм. Питание от  
четырёх щелочных батареек 1,5 V.

5A9502C00	Cromado.	Chrome.	Chrome.	Хром.
5A9502CM0	Mate.	Matt.	Mate.	Матовый.
5A9502B00	Blanco.	White.	Blanc.	Белый.
	Alimentación con conexión a la red 230 V. Incluye fuente de alimentación.	Powered by mains connection 230 V. Includes power supply.	Alimentation par le secteur 230 V. Avec source d'alimentation.	Питание от сети 230 V. Включает источник питания.
5A9602C00	Cromado.	Chrome.	Chrome.	Хром.
5A9602CM0	Mate.	Matt.	Mate.	Матовый.
5A9602B00	Blanco.	White.	Blanc.	Белый.

## Sentronic-R



### Fluxor electrónico para urinario de acero inoxidable

Dimensiones caja empotrable:  
110 x 110 x 85 mm  
Dimensiones placa frontal:  
120 x 120 mm.  
Alimentación con 4 pilas  
alcalinas 1,5 V LRG (AA).

### Stainless steel electronic flush valve for urinal

Built-in box dimensions:  
110 x 110 x 85 mm.  
Front plate dimensions:  
120 x 120 mm.  
Powered by 4 AA alkaline  
batteries (1.5V LRG).

### Fluxor électronique pour urinoir en acier inoxydable

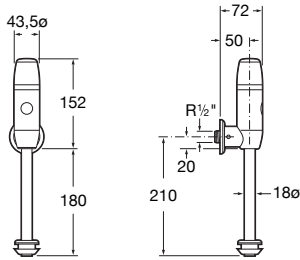
Dimensions boîtier à encastrer:  
110 x 110 x 85 mm.  
Dimensions plaque frontale:  
120 x 120 mm.  
Alimenté par 4 piles  
alcalines 1,5 V LRG (AA).

### Электронный смывной кран для писсуара.

Определяет присутствие  
пользователя и работает с  
установленной задержкой.  
Габариты: Встраиваемая коробка  
110 x 110 x 85 мм. Фронтальная  
пластина 120 x 120 мм. Питание  
от четырёх щелочных батареек  
1,5 V.

5A9702C00	Cromado.	Chrome.	Chrome.	Хром.
5A9702CM0	Mate.	Matt.	Mate.	Матовый.
5A9702B00	Blanco.	White.	Blanc.	Белый.
	Alimentación con conexión a la red 230 V. Incluye fuente de alimentación.	Powered by mains connection 230 V. Includes power supply.	Alimentation par le secteur 230 V. Avec source d'alimentation.	Питание от сети 230 V. Включает источник питания.
5A9802C00	Cromado.	Chrome.	Chrome.	Хром.
5A9802CM0	Mate.	Matt.	Mate.	Матовый.
5A9802B00	Blanco.	White.	Blanc.	Белый.

## Vortex



526901310

Fluxor electrónico de 1/2" para urinario.  
Alimentación mediante una pila alcalina de 9 V.

*Urinal 1/2" electronic flush valve.  
Powered by one 9 V. alkaline battery.*

Robinet de chasse électronique de 1/2" pour urinoirs.  
Alimentation par une pile alcaline 9 V.

*Электронный сливной клапан 1/2" для писсуара.  
Питание от одной щелочной батареи 9 V.*

525081207

Mando a distancia para urinario. Para regular la longitud de detección y tiempo de descarga del fluxor Vortex.

*Remote control to adjust detection length and flushing time of Vortex flush-valve.*

Télécommande pour réguler la longueur de détection et la durée de la décharge du robinet de chasse Vortex.

*Дистанционный пульт управления для регулировки чувствительной зоны и времени слива сливного клапана Vortex.*





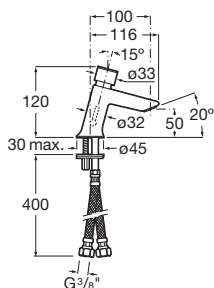
## Instant

Grifería para lavabo

Basin mixers

Robinetterie pour lavabo

Смеситель для  
раковины



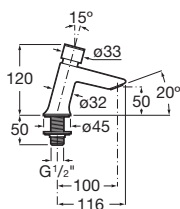
5A3177C00

Mezclador de repisa para lavabo.  
Con aireador, enlaces flexibles,  
filtros y antiretornos. Cromado.

Deck-mounted basin mixer. With  
aerator and flexible supply hoses.  
Incorporates check valve and  
filters. Chrome.

Mélangeur sur plage pour  
lavabo. Avec aérateur et raccords  
d'alimentation flexibles. Clapets  
antiretour et filtres inclus. Chromé.

Монтируемый на край  
раковины смеситель для  
раковины. С аэратором и  
гибкой подводкой. Включает  
обратный клапан и фильтры.  
Хром.



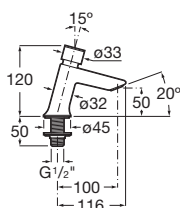
5A4277C00

Grifería de repisa para lavabo  
Con aireador. G1/2". Cromado.

Deck-mounted basin faucet. With  
aerator. G1/2". Chrome.

Robinet sur plage pour lavabo.  
Avec aérateur. G1/2". Chromé.

Монтируемый на край  
раковины смеситель для  
раковины. С аэратором.  
G1/2". Хром.  
**Подвод одной воды.**



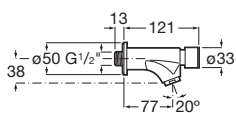
5A4477C00

Grifería de repisa para lavabo.  
Versión ECO. Con aireador.  
G1/2". Cierre automático: 15 seg.  
Cromado.

Deck-mounted basin faucet.  
ECO version. With aerator. G1/2".  
Automatic shut-off: 15 sec.  
Chrome.

Robinet sur plage pour lavabo.  
Version ECO. Avec aérateur.  
G1/2". Fermeture automatique :  
15 s. Chromé.

Монтируемый на край  
раковины смеситель для  
раковины. С аэратором.  
G1/2". Хром. Eco version.  
Автоматическая остановка  
потока воды через 15 сек.  
Хром.  
**Подвод одной воды.**



5A7877C00

Grifería de pared para lavabo  
Con aireador. G1/2". Cromado.

Wall-mounted faucet. With  
aerator. G1/2". Chrome.

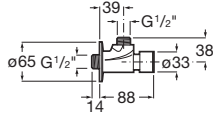
Robinet mural pour lavabo. Avec  
aérateur. G1/2". Chromé.

Монтируемый в стену  
смеситель для раковины. С  
аэратором. G1/2". Хром.

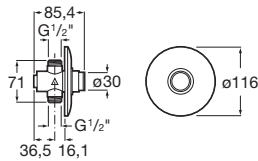


## Instant

Grifería para ducha	Shower mixers	Robinetterie pour douche	Смеситель для душа
---------------------	---------------	--------------------------	--------------------

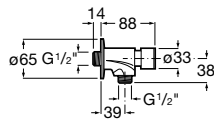


<b>5A2777C00</b>	Grifería para ducha, de paso angular exterior G1/2". Cromado.	<i>Shower faucet. Angle shut-off cock G1/2". Chrome.</i>	Robinetterie pour douche. Robinet d'arrêt angulaire en façade G1/2". Chromé.	Смеситель для душа. Угловой кран. G1/2". Хром.
------------------	---	--	--	--

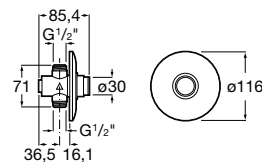


<b>5A2677C00</b>	Grifería para ducha. Grifería de paso recto empotrable. G1/2". Cromado.	<i>Shower faucet. Built-in shut-off cock. G1/2". Chrome.</i>	Robinetterie pour douche. Robinet d'arrêt droit à encastrer. G1/2". Chromé.	Смеситель для душа. Встраиваемый кран. G1/2". Хром.
------------------	---	--	---	---

Grifería para urinario	Urinal mixers	Robinetterie pour urinoirs	Смеситель для писсуара
------------------------	---------------	----------------------------	------------------------



<b>5A9277C00</b>	Grifería para urinario. Grifería de paso angular exterior G1/2". Cromado.	<i>Urinal faucet. Angle shut-off cock G1/2". Chrome.</i>	Robinetterie pour urinoir. Robinet d'arrêt angulaire en façade G1/2". Chromé.	Кран для писсуара. Угловой кран. G1/2". Хром.
------------------	---	--	---	---



<b>5A9077C00</b>	Grifería para urinario. Grifería de paso recto empotrable. G1/2". Cromado.	<i>Urinal faucet. Built-in shut-off cock. G1/2". Chrome.</i>	Robinetterie pour urinoir. Robinet d'arrêt droit à encastrer. G1/2". Chromé.	Кран для писсуара. Встраиваемый кран. G1/2". Хром.
------------------	--	--	--	--



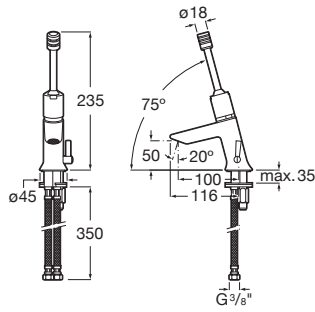
## Instant Care

Grifería para lavabo

Basin mixers

Robinetterie pour lavabo

Смеситель для раковины



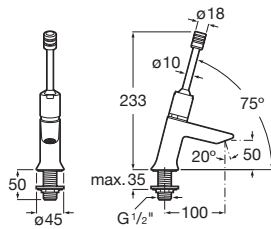
5A3277C00

Mezclador de repisa para lavabo.  
Con aireador. Cromado.

Deck-mounted basin  
mixer. With aerator.  
Chrome.

Mélangeur sur plage pour  
lavabo. Avec aérateur. Chromé.

Монтируемый на раковину  
смеситель с аэратором.  
Хром.



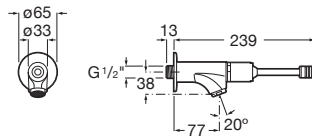
5A4377C00

Grifería de repisa para lavabo.  
Con aireador. Cromado.

Deck-mounted basin  
faucet. With aerator.  
Chrome.

Robinet sur plage pour lavabo.  
Avec aérateur. Chromé.

Монтируемый на раковину смеситель  
с аэратором. Хром.  
**Подвод одной воды.**



5A7977C00

Grifería de pared para lavabo.  
Con aireador. Cromado.


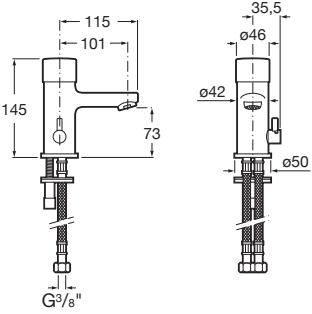

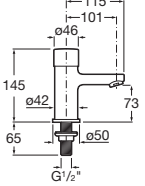

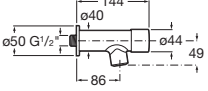

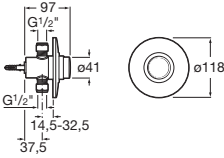

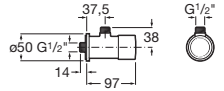
Wall-mounted faucet. With  
aerator. Chrome.

Robinet mural pour lavabo.  
Avec aérateur. Chromé.

Монтируемый в стену смеситель с  
аэратором.  
Хром.




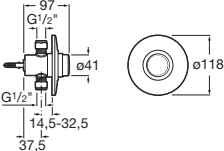


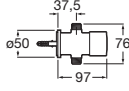


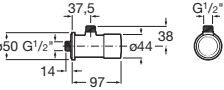


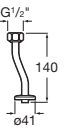
# Sprint

Grifería para lavabo	Basin mixers	Robinetterie pour lavabo	Смеситель для раковины
			
<p><b>5A3124C00</b> Mezclador de repisa para lavabo con aireador.</p>	<p><i>Deck-mounted basin mixer with aerator.</i></p>	<p>Mitigeur pour lavabo avec aérateur.</p>	<p>Монтируемый на раковину смеситель с аэратором.</p>
			<p>Монтируемый на раковину смеситель с регулятором потока. <b>Подвод одной воды.</b></p>
<p><b>5A4224C00</b> Grifería de repisa para lavabo con aireador.</p>	<p><i>Basin pillar tap with flow-regulator.</i></p>	<p>Robinet pour lavabo avec aérateur.</p>	
			<p>Монтируемый в стену смеситель с регулятором потока.</p>
<p><b>5A7824C00</b> Grifería de pared para lavabo con aireador.</p>	<p><i>Wall-mounted basin tap with flow regulator.</i></p>	<p>Robinet mural pour lavabo avec aérateur.</p>	
Grifería para baño y ducha	Bath-shower mixers	Robinetterie pour bain-douche	Смеситель для ванны и душа
			
<p><b>5A2624C00</b> Grifería de paso recto empotrable para ducha.</p>	<p><i>Built-in shut-off cock for shower.</i></p>	<p>Robinet d'arrêt à encastrer pour douche.</p>	<p>Встраиваемый смеситель для душа. Регулируемый.</p>
			
<p><b>5A2724C00</b> Grifería de paso angular exterior para ducha.</p>	<p><i>Exposed, angle shut-off cock for shower.</i></p>	<p>Robinet d'arrêt mural coudé pour douche.</p>	<p>Наружный, угловой запорный кран для душа.</p>




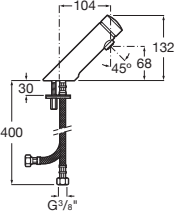

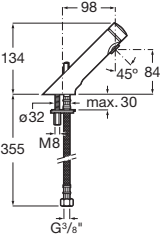

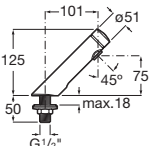

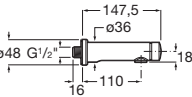

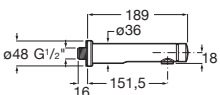
## Sprint



Grifería para urinarios	Urinal mixers	Robinetterie pour urinoirs	Смесители для писсуаров
			
<b>5A9024C00</b> Grifería de paso recto empotrable para urinario con rosetón.	<i>Built-in shut-off cock for urinal with wall plate.</i>	Robinet d'arrêt à encastrer pour urinoir avec plaque murale.	<i>Встраиваемый запорный кран для писсуара с настенной пластиной.</i>
			
<b>5A9124C00</b> Grifería de paso recto exterior para urinario.	<i>Exposed shut-off cock for urinal.</i>	Robinet d'arrêt mural pour urinoir.	<i>Наружный запорный кран для писсуара.</i>
			
<b>5A9224C00</b> Grifería de paso angular exterior para urinario.	<i>Exposed, angle shut-off cock for urinal.</i>	Robinet d'arrêt mural coudé pour urinoir.	<i>Наружный угловой запорный кран для писсуара.</i>
			
<b>5A9317C00</b> Tubo exterior para urinario.	<i>External urinal pipe.</i>	Tube en façade pour urinoir.	<i>Внешняя трубка для писсуара.</i>



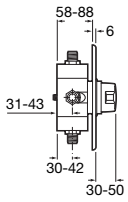



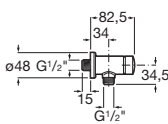

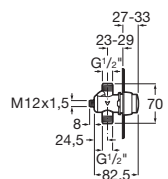


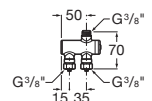


## Avant

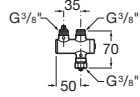
Grifería para lavabo	Basin mixers	Robinetterie pour lavabo	Смеситель для раковины
			
<p><b>5A3279C00</b> Grifería de repisa para lavabo. Con aireador y enlaces flexibles. Cromado.</p>	<p><i>Deck-mounted basin faucet. With aerator and flexible supply hoses. Chrome plated.</i></p>	<p>Robinet sur plage pour lavabo. Avec aérateur e raccords d'alimentation flexibles. Chromé.</p>	<p><i>Встраиваемый на край раковины смеситель для раковины. С аэратором и гибкой подводкой. Хром.</i></p>
			
<p><b>5A3179C00</b> Mezclador de repisa para lavabo. Con aireador y enlaces flexibles. Cromado.</p>	<p><i>Deck-mounted basin mixer. With aerator and flexible supply hoses. Chrome plated.</i></p>	<p>Mélangeur sur plage pour lavabo. Avec aérateur e raccords d'alimentation flexibles. Chromé.</p>	<p><i>Встраиваемый на край раковины смеситель для раковины. С аэратором и гибкой подводкой. Хром.</i></p>
			
<p><b>5A4279C00</b> Grifería de repisa para lavabo. Con aireador. Cromado.</p>	<p><i>Deck-mounted basin faucet. With aerator. Chrome plated.</i></p>	<p>Robinet sur plage pour lavabo. Avec aérateur. Chromé.</p>	<p><i>Встраиваемый на край раковины смеситель для раковины. С аэратором. Хром.</i> <b>Подвод одной воды.</b></p>
			
<p><b>5A7879C00</b> Grifería de pared para lavabo. Con aireador. Cromado.</p>	<p><i>Wall-mounted faucet. With aerator. Chrome.</i></p>	<p>Robinet mural pour lavabo. Avec aérateur. Chromé.</p>	<p><i>Встраиваемый в стену смеситель для раковины. С аэратором. Хром.</i></p>
			
<p><b>5A7979C00</b> Grifería de pared para lavabo caño largo. Con aireador. Cromado.</p>	<p><i>Wall-mounted basin faucet, long spout. With aerator. Chrome plated.</i></p>	<p>Robinet mural pour lavabo, à bec long. Avec aérateur. Chromé.</p>	<p><i>Встраиваемый в стену смеситель для раковины, с длинным изливом. С аэратором. Хром.</i></p>



## Avant

Grifería para ducha	Shower mixers	Robinetterie pour douche	Смеситель для душа	
 	 			
<b>5A2217C00</b>	Mezclador empotrable para ducha.	Built-in mixer for wall-plate shower.	Mitigeur encastrable pour douche.	Встраиваемый смеситель для душа.
Grifería para urinarios	Urinal mixers	Robinetterie pour urinoirs	Смеситель для писсуара	
 				
<b>5A9279C00</b>	Grifería de paso angular exterior.	Exposed, angle shut-off cock.	Robinet d'arrêt murale coudé.	Наружный угловой запорный кран для писсуара.
<b>5A9317C00</b>	Tubo exterior.	External pipe.	Tube mural.	Внешняя трубка.
	 			
<b>5A9079C00</b>	Grifería de paso recto empotrable.	Built-in shut-off cock.	Robinet d'arrêt à encastrer.	Встраиваемый запорный кран для писсуара.
Para lavabo de repisa	For deck-mounted basins	Pour vasque sur plan	Для раковин с полочкой	
				
<b>5A0179C00</b>	Válvula termostática Micro-T premezcla para griferías de 1 agua (Agua premezclada). Cromado.	Premix Micro-T thermostatic valve for 1 water faucets (Pre-mixed water). Chrome.	Valve thermostatique Micro-T de prémélange pour robinet 1 eau (eau prémélangée). Chromée.	Термостат Micro-T для смесителя с одним подводом воды. Хром.

## Avant



**5A0279C00**

Válvula termostática Micro-T premezcla para mezcladores (Agua fría + Agua premezclada). Cromado.

*Premix Micro-T thermostatic valve for mixers (Cold water + Pre-mixed water). Chrome.*

Valve thermostatique Micro-T de prémélange pour mitigeurs (eau froide + eau prémélangée). Chromé.

*Термостат Micro-T для смесителя (холодная вода + предварительно смешанная). Хром.*



**505326203**

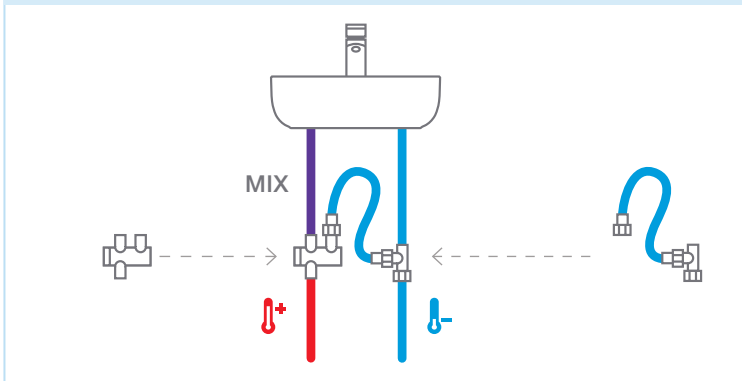
Kit conexión Micro-T. Flexible y conector para válvula termostática Micro-T premezcla para mezcladores.

*Micro-T connection kit. Hose and connector for Micro-T premix thermostatic valve for mixer faucets.*

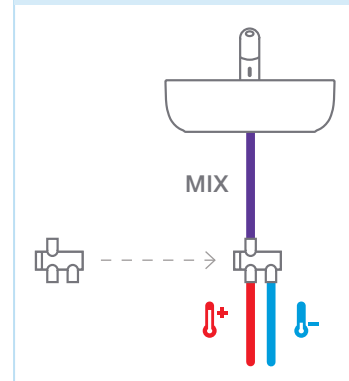
Set de raccordement Micro-T. Flexible et raccord pour valve thermostatique Micro-T de prémélange pour mitigeurs.

*Установочный комплект для Micro-T. Гибкий шланг и подсоединение. Хром.*

### Instalación / Installation Installation / Установка



### Instalación / Installation Installation / Установка

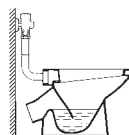
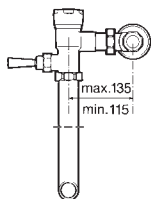
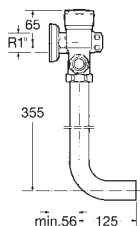


## Fluxores para inodoro

## Flush valves for WC

## Fluxeurs pour WC

## Сливные клапаны



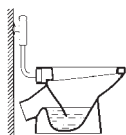
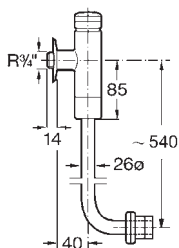
526900610

Fluxor Gem para inodoro.  
Tubo de descarga 1" curvo.

Gem Flush valve for WC bowl.  
Curved discharge pipe 1".

Fluxeur Gem pour WC.  
Tuyau courbe de décharge 1".

Сливной клапан для унитаза.  
Изогнутая сливная труба 1".



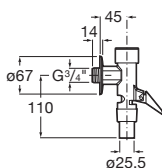
506902110

Fluxor Aqualine de 3/4" para  
inodoro (alimentación 1")  
con tubo de descarga curvo  
y enchufe (nivel de ruido de  
acuerdo con DIN 3265).

Aqualine WC bowl 3/4" flush  
valve (alimentation 1") with curved  
discharge pipe and connection  
(noise level in accordance with  
DIN 3265).

Robinet de chasse Aqualine de  
3/4" pour WC (alimentation 1")  
avec tuyau courbe de décharge  
et raccord (niveau de bruit  
conformément au DIN 3265).

Сливной клапан 3/4" для  
унитаза (подводка 1") с  
изогнутой сливной трубой и  
соединением (уровень шума в  
соответствии с DIN 3265).



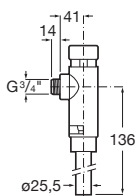
5A9477C00

Fluxor Aqualine Basic de  
empotrar de 3/4" para inodoro.

Aqualine Basic concealed WC  
3/4" flush valve.

Robinet de chasse Aqualine  
Basic à encastrer de 3/4" pour  
WC.

Сливной клапан 3/4" для  
унитаза.



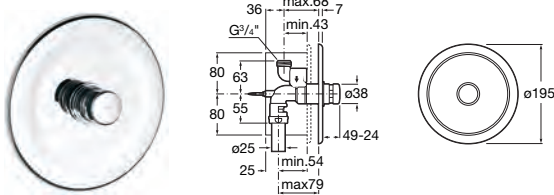
5A9577C00

Fluxor de empotrar Aqualine  
Plus de 3/4" para inodoro. Doble  
descarga 6/3 L.

Aqualine Plus concealed WC 3/4"  
flush valve. 6/3 L dual flush.

Robinet de chasse Aqualine Plus  
à encastrer de 3/4" pour WC.  
Chasse double débit 6/3 L.

Сливной клапан 3/4" для  
унитаза. Механизм двойного  
слива 6/3 литра.



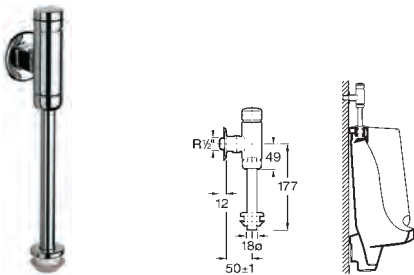
<b>506902810</b>	Fluxor de empotrar de 3/4" para inodoro con placa redonda. Descarga simple.	<i>Concealed WC 3/4" flush valve with round tray. Single flush.</i>	Robinet de chasse à encastrer de 3/4" pour WC avec plaque ronde. Chasse simple.	<i>Скрытый сливной клапан 3/4" для унитаза с круглой пластиной. Одинарный смыв.</i>
------------------	---	---	---	---



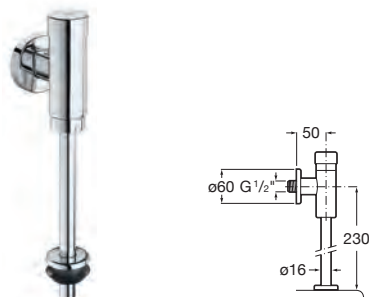
<b>505521600</b>	Tubo de descarga curvo. Cromado.	<i>Curved waste pipe. Chrome-plated.</i>	Tube de charge coudé. Chromé.	<i>Изогнутая труба. Хром.</i>
------------------	----------------------------------	--	-------------------------------	-------------------------------

	<b>Complementos</b>	<b>Complements</b>	<b>Accessoire</b>	<b>Запчасти</b>
<b>525824100</b>	Complemento tubo de descarga fluxor exterior.	<i>Discharge pipe complement for wall-mounted flush valve.</i>	Accessoire tube de chasse Fluxor en façade.	<i>Дополнительная сливная труба. Прямой сливной клапан.</i>
<b>525936100</b>	Válvula anti-retorno para fluxor.	<i>Non return valve for flush valve.</i>	Vanne anti-retour pour Fluxor.	<i>Обратный клапан для смывного крана.</i>
<b>V0016200R</b> 55 x 32	Enchufe fluxor para tazas suspendidas.	<i>Flush valve plug for wall-hung W.C.s.</i>	Prise Fluxor pour cuvettes suspendues.	<i>Вставка сливного клапана для подвесного унитаза.</i>

<b>Fluxores para urinario</b>	<b>Flush valves for urinal</b>	<b>Fluxeurs pour urinoir</b>	<b>Сливные клапаны для писсуара</b>
-------------------------------	--------------------------------	------------------------------	-------------------------------------



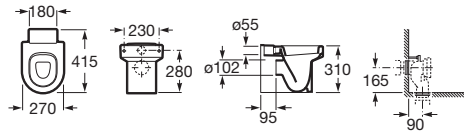
<b>506902010</b>	Fluxor Aqualine de 1/2" para urinario.	<i>Aqualine Urinal 1/2" flush valve.</i>	Robinet de chasse Aqualine de 1/2" pour urinoirs.	<i>Сливной клапан 1/2" для писсуара.</i>
------------------	--	--	---	--



<b>5A9177C00</b>	Fluxor Aqualine Confort de 1/2" para urinario.	<i>Aqualine Confort Urinal 1/2" flush valve.</i>	Robinet de chasse Aqualine Confort de 1/2" pour urinoirs.	<i>Сливной клапан 1/2" для писсуара. Comfort.</i>
------------------	--	--	---	---

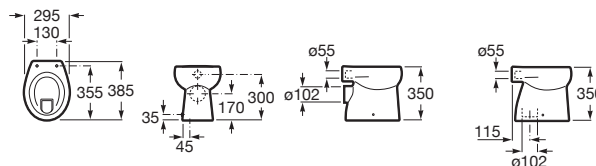


## Happening Baby



347115000	Taza baby de salida dual adosada a la pared para tanque alto, tanque empotrable o fluxor con: 527003010 Juego de fijación. 526505414 Codo para evacuación vertical.	Baby WC pan dual outlet for high tank, BTW, fitted or fluxor cistern with: 527003010 Fixing kit. 526505414 Elbow for vertical waste.	Cuvette baby à évacuation duale, adossée au mur, pour réservoir haut, réservoir à encastrer ou fluxor avec: 527003010 Jeu de fixation. 526505414 Coude pour évacuation verticale.	Приставная чаша детского унитаза с двойным выпуском для высокораспологаемого бачка с: 527003010 Установочным комплектом. 526505414 Патрубком для вертикального выпуска.
801116.4 <sup>(1)</sup>	Asiento para taza infantil de tanque alto.	Seat for child's WC pan for high-level cistern.	Abattant pour cuvette pour enfants à réservoir haut.	Сиденье для детского унитаза с высокораспологаемым бачком.
	(1) En Blanco (00) o en Amarillo (71)	(1) In White (00) or Yellow (71)	(1) En Blanc (00) ou Jaune (71)	(1) В цветах Белый (00) или Желтый (71)

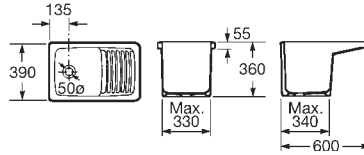
## Baby



344PB7000	Salida evacuación horizontal.	Horizontal outlet.	Sortie d'évacuation horizontale.	Горизонтальный выпуск.
344PB8000	Salida evacuación vertical.	Vertical outlet.	Sortie d'évacuation verticale.	Вертикальный выпуск.
801PB6004	Asiento para taza infantil Baby.	Seat for Baby infant bowl.	Abattant pour cuvette enfant Baby.	Сиденье для чаши унитаза Baby.



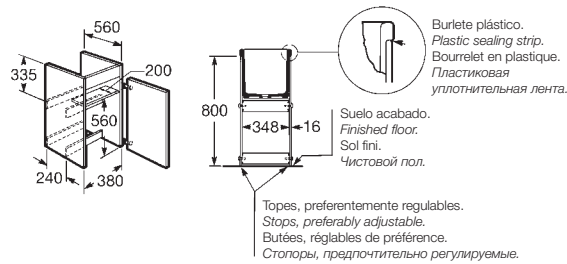
## Henares



368951001 600 x 390 x 360 Lavadero. Laundry-sink. Bac à laver. Хозяйственная мойка.



851028806 390 x 600 x 847 Unik Henares. Unik Henares. Unik Henares. Unik Henares.



Al lavadero se le puede adaptar un mueble (ver fotografía) cuyo esquema de montaje acompañamos para aquellas personas interesadas en su construcción.

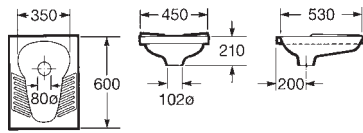
A cabinet may be fitted (see photograph). An assembly diagram is attached for those interested in its construction.

Le bac à laver peut être encastré dans un meuble (voir photographie) dont le schéma de montage est joint pour les personnes pouvant être intéressées par sa construction.

Может быть установлен шкафчик (см. фото). Для ознакомления с конструкцией предлагается инструкция по сборке.

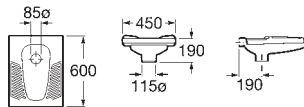


**Oriental**



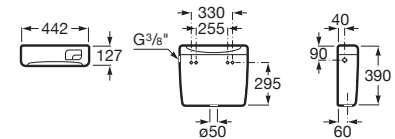
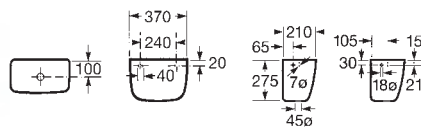
345090001	Placa turca para alimentación exterior.	Squatting WC pan for external water supply.	Siège à la turque pour alimentation extérieure.	Чаша Генюя с внешним подводом воды.
-----------	---	---	---	-------------------------------------

**Bosfor**



345060001	Placa turca.	Squatting WC pan.	Siège à la turque.	Чаша Генюя.
-----------	--------------	-------------------	--------------------	-------------

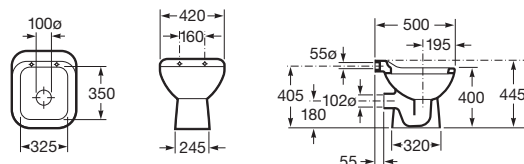
**Universal**



343900001	Capacidad: 9 L (según mecanismos).	Capacity: 9 L (depending on cistern fittings).	Capacité: 9 L (selon mécanismes).	Вместимость: 9 литров (в зависимости от сливного механизма бачка).
890200000	Tanque alto/semi alto plástico, descarga 6/3 litros.	Plastic high/semi-high tank, 6/3 litre flush.	Réservoir haut/demi-haut plastique, chasse 6/3 litres.	Пластиковый бачок, высокий/средней высоты, механизм слива на 6/3 литра.
890200001	Tubo para tanque de plástico.	Tube for plastic tank.	Tube pour réservoir plastique.	Трубка для пластикового бачка.



**Garda**



371055000	Vertedero. De alimentación horizontal. Se expide con:	Slop hopper. Back inlet. Supplied with:	Vidoir. Alimentation horizontale. Livré avec:	Слив. Задний подвод. Комплектуется:
388650001 A	Filtro rejilla de porcelana.	China waste grid.	Bonde à grille en porcelaine.	Керамическая решетка.
523367307 B	Enchufe unión interior 55 x 32.	Rubber inlet connector 55 x 32.	Joint 55 x 32.	Резиновое впускное соединение 55 x 32.
527003310	Juego de fijación.	Fixing kit.	Jeu de fixation.	Установочный комплект.
	Accesorios:	Accessories:	Accessoires:	Запчасти:
526005510 C	Reja de acero inoxidable con almohadilla integral.	Stainless steel bucket grating with rubber pad.	Grille en acier inoxydable à coussinet intégral.	Решетка из нержавеющей стали с резиновой вставкой.



# Раковины



## Washbasins

## Lavabos

## Раковины

254	Lavabo Totem	<i>Totem washbasin</i>	Lavabo colonne	<i>Свободностоящая раковина</i>	254	Amberes		
255	Lavabos murales	<i>Wall-hung basins</i>	Lavabos muraux	<i>Настенные или накладные раковины</i>	255	Stratum	265	Mohave
					257	Kalahari	265	Long Island
					260	Senso Square 2.0	266	Fontana
					264	Diverta	266	Estudio Angular
					264	Cala	266	Ibis
267	Lavabos sobre encimera	<i>Countertop basins</i>	Lavabos à poser sur plan	<i>Накладные раковины</i>	267	Urbi 1	268	Bol
					267	Urbi 2	269	Fontana
					267	Urbi 3	269	Fuego
					267	Urbi 4	269	Terra
					268	Urbi 5	270	Sofia
					268	Urbi 6	270	Diverta
					268	Urbi 8		
271	Lavabos de semiempotrar	<i>Semi-recessed basins</i>	Vasques semi-encastées	<i>Полувстраиваемые раковины</i>	271	Senso Square		
					271	Diverta		
					271	Laura		
272	Lavabos de encimera	<i>Countertop washbasins</i>	Vasques à encastrer	<i>Врезные раковины</i>	272	Kalahari	273	Aloa
					272	Diverta	273	Rodeo
					272	Coral	273	Foro
					273	Java	273	Neo Selene
274	Lavabos bajo encimera	<i>Under-countertop washbasins</i>	Vasques à sous plan	<i>Встраиваемые снизу раковины</i>	274	Diverta		
					274	Foro		
					274	Neo Selene		
					275	Grand Berna		
					275	Berna		
275	Lavabos encimera	<i>Countertop wash-basins</i>	Vasques à sous plan	<i>Встраиваемая сверху раковина</i>	275	Adora		

# Раковины и мебель

**Передовой дизайн.** Классическая раковина уступила место новым дизайнерским идеям, которые отличает соблазнительный внешний вид и авангардизм. Форма и дизайн раковины определяют внешний вид и функциональность ванной комнаты. Вы можете выбрать стандартные модели из ассортимента керамики или дать волю своему воображению, сочетая стили и объемы в попытке найти что-то новое.



Lavabo compact  
Compact washbasin  
Lavabo compact  
Компактная раковина



Soft & self close (cajones)  
Soft & self close (drawers)  
Soft & self close ( tiroirs)  
Soft close (ящики)



Patas opcionales  
Optional legs  
Pieds en option  
Дополнительные ножки



Mueble compact  
Compact furniture  
Meuble compact  
Компактная мебель



Soft & self close (cajones)  
Soft & self close (drawers)  
Soft & self close ( tiroirs)  
Soft close (ящики)



Reversible  
Reversible  
Reversible  
Двусторонний



Para niños  
For children  
Pour enfants  
Для детей



Soft close (puertas)  
Soft close (doors)  
Soft close (portes)  
Soft close (дверцы)



Con iluminación  
With lighting  
Avec lumière  
С подсветкой



Bajo consumo  
Energy saving  
Faible consommation  
Энергосберегающие технологии



## Washbasins & Furniture

**Leading-Edge Design.** The classic washbasin has given way to new design ideas with seductive avant-garde appearances. The shape and design of the washbasin denote the appearance and functionality of the bathroom. You can choose the standard models from the sanitaryware range or let your imagination play, mixing styles and volumes, trying for something different.



Apertura a la izquierda  
Left opening  
Ouverture à gauche  
Открытие влево



Apertura a la derecha  
Right opening  
Ouverture à droite  
Открытие вправо

## Lavabos & Meubles

**Design et avant-garde.** Le lavabo classique cède sa place à de nouveaux concepts conçus à l'air avant-gardiste qui séduit. La forme et le design du lavabo marquent l'esthétique et la fonctionnalité de la salle de bains. On peut choisir les modèles Standard de chaque série de porcelaine, ou bien jouer son imagination, mélanger les styles et les volumes, miser pour une touche différente.

## Lavatórios & Móveis

**Design e vanguarda.** O clássico lavatório dá lugar a novos conceitos desenhados com um ar vanguardista que seduz. A forma e o design do lavatório marcam a estética e funcionalidade do espaço de banho. Pode-se optar pelos modelos normalizados de cada série de porcelana, ou então brincar com a imaginação, misturar estilos e volumes, apostar por algo diferente.



**Soluciones completas.** Roca ofrece varias soluciones en el espacio lavabo. Modelos de instalación mural, sobre encimera y encimera, adaptables a cualquier espacio y con gran variedad de medidas. Combinables con varios muebles Roca.

Cada modelo de lavabo va con su mueble correspondiente, excepto los lavabos de sobrencimera, ya que admiten varias opciones.

**Complete Solutions.** Roca offers a variety of solutions for the washbasin area. Wall-hung and countertop models adaptable to any space and with a great variety of measurements. They can be combined with various pieces of Roca furniture.

Each basin has its own associated furniture unit, except for the countertop models, which allow for a range of options.

**Solutions complètes.** Roca offre plusieurs solutions pour l'espace du lavabo. Des modèles d'installation murale, à poser sur plan ou plan, adaptables à n'importe quel espace et d'une grande variété de mesures. Des combinaisons possibles avec plusieurs meubles Roca.

Chaque modèle de lavabo est accompagné du meuble correspondant, excepté les lavabos à poser sur plan, puisqu'ils permettent diverses options.

**Готовые решения.** Roca предлагает множество решений по организации отведенного под раковину пространства. Подвесные, накладные и врезные модели подходят для любого пространства и представлены во множестве различных размеров. Они могут сочетаться с различными элементами мебели Roca.

Для каждой раковины имеется собственный мебельный модуль, за исключением накладных раковин, для которых предлагается выбор вариантов.



**Versatilidad.** Las combinaciones de distintos materiales nobles permiten modelar el ambiente del baño: un lavabo sobre encimera, empotrado o integrado en un mueble, se puede combinar con una encimera de madera con diferentes acabados y colores. No hay límites para la creatividad.

**Versatility.** *The combination of different noble materials permits the fashioning of the surroundings in the bathroom: a washbasin on a countertop, recessed or integrated in a vanity unit, can be combined with a countertop of wood, with different finishes or colors. There is no limit to creativity.*

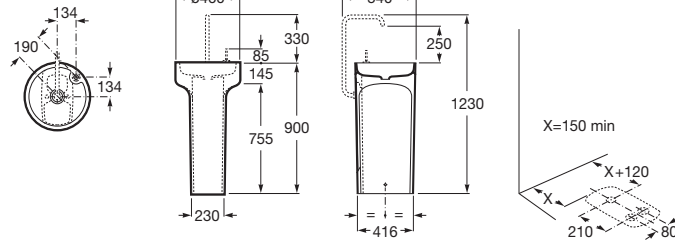
**Versatilité.** Les combinaisons de matériel noble différent permettent de modeler l'ambiance de la salle de bains: une vasque à encastrer ou intégrée dans un meuble, pouvant être combinée avec un plan en bois, avec différents finis ou couleurs. Il n'y a pas de limites à la créativité.

**Разнообразие.** Сочетание различных благородных материалов позволяет моделировать пространство ванной комнаты: накладная, полувстраиваемая или врезная раковины могут сочетаться с деревянной столешницей, выполненной в различных отделках и цветах. Для творчества не существует границ.





## Amberes



893030..1 Ø 900 x 460

Lavabo de porcelana con grifería tecnología Joystick. Se fabrica en color blanco y grafit.

Vitreous china basin with Joystick faucet technology. Available in white and grafit finishes.

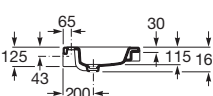
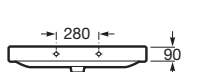
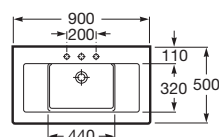
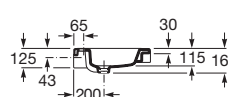
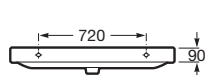
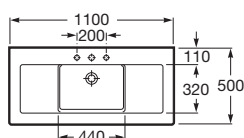
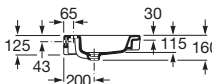
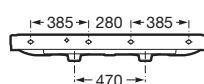
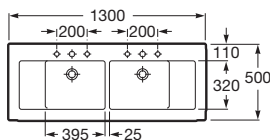
Vasque en porcelaine avec robinetterie technologie Joystick. Disponible en finitions blanc et grafit.

Керамическая раковина со смесителем с технологией Joystick. Цветовая гамма: белый, графит.





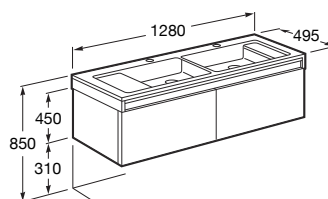
## Stratum

Lavabo mural  
o de sobremuebleWall-hung washbasin  
or vanity basinLavabo mural  
ou à poserНастенная или  
накладная раковина

327630..0	1300	Lavabo doble con: 527002510 Juego de fijación.	Double washbasin with: 527002510 Fixing kit.	Lavabo double avec: 527002510 Jeu de fixation.	Раковина двойная с: 527002510 Установочным комплектом.
327631..0	1100	Lavabo con: 527002510 Juego de fijación.	Washbasin with: 527002510 Fixing kit.	Lavabo avec: 527002510 Jeu de fixation.	Раковина с: 527002510 Установочным комплектом.
327632..0	900				



## Unik



8557136XX	1300	Conjunto de mueble de 2 cajones y lavabo doble.	Furniture unit set with 2 drawers and double basin.	Ensemble meuble avec 2 tiroirs et lavabo à deux vasques.	Комплект из двойной раковины и мебельного модуля с двумя ящиками.
-----------	------	---	---	--	---



		Opcional:	As option:	En option:	Дополнительно:
816819409	90 x 90	Caja organizadora.	Organiser box.	Boîtes de rangement.	Ящик-органайзер.
816820409	208 x 100	Caja organizadora.	Organiser box.	Boîtes de rangement.	Ящик-органайзер.

## Acabados / Finishes / Finitions / Отделка



**806** Lacado blanco brillo.  
Gloss White Lacquered.  
Laqué blanc brillant.  
Глянцевый белый.



**396** Yosemite.  
Yosemite.  
Yosemite.  
Yosemite.

Medidas en mm.  
Dimensions in mm.  
Mesures en mm.  
Размеры в мм.

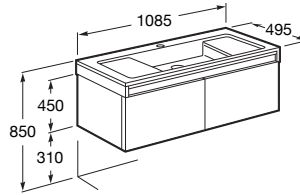
Sustituir (.) de la referencia  
de producto por el código  
de color elegido.

In the product number  
replace (.) with the code  
for the chosen colour.

Remplacer (.) de la  
référence du produit par le  
code de la couleur choisie.

В артикуле продукта  
замените (.) на код  
выбранного цвета.

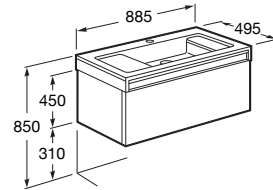
## Stratum



<b>8557146XX</b>	1100	Conjunto de mueble y lavabo de 1100 mm.	<i>Furniture unit set and 1100 mm basin.</i>	Ensemble meuble et lavabo de 1100 mm.	<i>Комплект из раковины 1000 мм и мебельного модуля.</i>
------------------	------	---	--	---------------------------------------	--



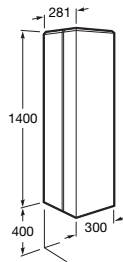
		Opcional:	<i>As option:</i>	En option:	<i>Дополнительно:</i>
<b>816819409</b>	90 x 90	Caja organizadora.	<i>Organiser box.</i>	Boîtes de rangement.	<i>Ящик-органайзер.</i>
<b>816820409</b>	208 x 100	Caja organizadora.	<i>Organiser box.</i>	Boîtes de rangement.	<i>Ящик-органайзер.</i>



<b>8557156XX</b>	900	Conjunto de mueble y lavabo de 900 mm.	<i>Furniture unit set and 900 mm basin.</i>	Ensemble meuble et lavabo de 900 mm.	<i>Комплект из раковины 900 мм и мебельного модуля.</i>
------------------	-----	--	---	--------------------------------------	---



		Opcional:	<i>As option:</i>	En option:	<i>Дополнительно:</i>
<b>816819409</b>	90 x 90	Caja organizadora.	<i>Organiser box.</i>	Boîtes de rangement.	<i>Ящик-органайзер.</i>
<b>816820409</b>	208 x 100	Caja organizadora.	<i>Organiser box.</i>	Boîtes de rangement.	<i>Ящик-органайзер.</i>



<b>8562276XX</b>	1400 X 281	Módulo columna.	<i>Column unit.</i>	Module colonne.	<i>Шкафчик.</i>
------------------	------------	-----------------	---------------------	-----------------	-----------------



### Acabados / Finishes / Finitions / Отделка

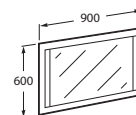
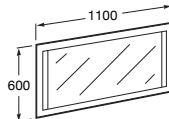
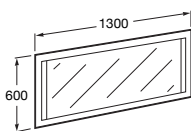


**806** Lacado blanco brillo.  
*Gloss White Lacquered.*  
Laqué blanc brillant.  
*Глянцевый белый.*



**396** Yosemite.  
*Yosemite.*  
Yosemite.  
*Yosemite.*

## Stratum

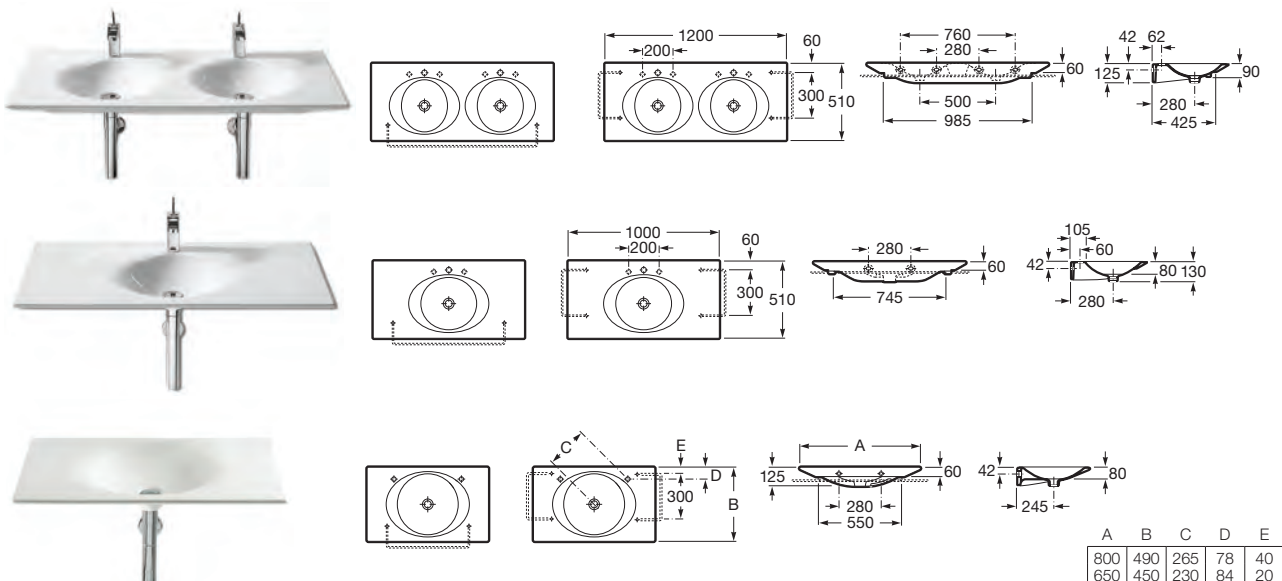


856225000	1300	Espejo con luz incorporada.	Mirror incorporating light.	Miroir avec éclairage incorporé.	Зеркало со встроенной подсветкой.
856224000	1100	Posibilidad de instalación de placa antivaho.	Possibility of installing demister.	Possibilité d'installation d'une plaque antibuée.	Возможность установки механизма антизапотевания.
856223000	900				



## Kalahari

Lavabo mural o de sobremueble	Wall-hung washbasin or vanity basin	Lavabo mural ou à poser	Настенная или накладная раковина
-------------------------------	-------------------------------------	-------------------------	----------------------------------



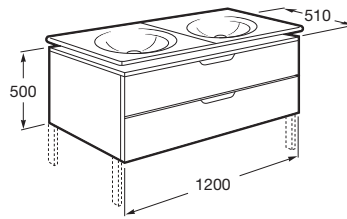
A	B	C	D	E
800	490	265	78	40
650	450	230	84	20

327896..0	1200	●●○○●○	Lavabo doble con: 527002510 Juego de fijación.	Double washbasin with: 527002510 Fixing kit.	Lavabo double avec: 527002510 Jeu de fixation.	Раковина двойная с: 527002510 Установочным комплектом.
327897..0	1000	○○●○	Lavabo con: 527002510 Juego de fijación.	Washbasin with: 527002510 Fixing kit.	Washbasin with: 527002510 Fixing kit.	Раковина с: 527002510 Установочным комплектом.
327878..0	800 x 490	○○				
327878..H	800 x 490	○○●				
327874..0	650 x 450	○○				
327874..H	650 x 450	○○●				
			Opcional:	As option:	En option:	Дополнительно:
840523001	300		Toallero lateral 300 mm.	Side towel rail 300 mm.	Porte-serviettes latéral 300 mm.	Боковой полотенцедержатель 300 мм.
840667001			Toallero frontal para lavabo de 1200.	Front towel rail for 1200 basin	Porte-serviettes frontal pour lavabo 1200.	Фронтальный полотенцедержатель для раковины 1200 мм.
840666001			Toallero frontal para lavabo de 1000.	Front towel rail for 1000 basin	Porte-serviettes frontal pour lavabo 1000.	Фронтальный полотенцедержатель для раковины 1000 мм.
840665001			Toallero frontal para lavabo de 800.	Front towel rail for 800 basin	Porte-serviettes frontal pour lavabo 800.	Фронтальный полотенцедержатель для раковины 800 мм.
			Los lavabos se suministran con 4 alojamientos laterales para toallero. Los toalleros frontales son incompatibles con los toalleros laterales.	The wash-basins are provided with 4 side housings for a towel rail. Front towel rail incompatible with side towel rails.	Les lavabos sont livrés avec 4 logements latéraux pour la barre porte-serviettes. Le porte-serviette frontal est incompatible avec les modèles latéraux.	Раковины снабжены 4 отверстиями для полотенцедержателей. Фронтальные полотенцедержатели не совместимы с боковыми полотенцедержателями.

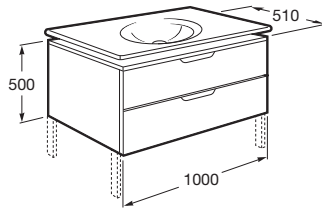
Medidas en mm.  
Dimensions in mm.  
Mesures en mm.  
Размеры в мм.

## Kalahari

### Unik



855770XXX	1200	Conjunto de mueble de 2 cajones y lavabo doble. Cajas organizadoras incluidas.	<i>Furniture unit set with 2 drawers and double basin. Includes organiser boxes.</i>	Ensemble de meuble avec 2 tiroirs et lavabo à deux vasques. Boîtes de rangement comprises.	<i>Комплект из двойной раковины и мебельного модуля с двумя ящиками. Включает ящики-органайзеры.</i>
		Opcional:	<i>As option:</i>	En option:	<i>Дополнительно:</i>
816819409	90 x 90	Caja organizadora.	<i>Organiser box.</i>	Boîtes de rangement.	<i>Ящик-органайзер.</i>
816820409	208 x 100	Caja organizadora.	<i>Organiser box.</i>	Boîtes de rangement.	<i>Ящик-органайзер.</i>
816406001		Conjunto de dos patas.	<i>Unit with two legs.</i>	Ensemble à deux pieds.	<i>Комплект из двух ножек.</i>



855771XXX	1000	Conjunto de mueble de 2 cajones y lavabo de 1000 mm. Cajas organizadoras incluidas.	<i>Furniture unit set with 2 drawers and 1000 mm basin. Includes organiser boxes.</i>	Ensemble de meuble avec 2 tiroirs et lavabo de 1000 mm. Boîtes de rangement comprises.	<i>Комплект из раковины 1000 мм и мебельного модуля с двумя ящиками. Включает ящики-органайзеры.</i>
		Opcional:	<i>As option:</i>	En option:	<i>Дополнительно:</i>
816819409	90 x 90	Caja organizadora.	<i>Organiser box.</i>	Boîtes de rangement.	<i>Ящик-органайзер.</i>
816820409	208 x 100	Caja organizadora.	<i>Organiser box.</i>	Boîtes de rangement.	<i>Ящик-органайзер.</i>
816406001		Conjunto de dos patas.	<i>Unit with two legs.</i>	Ensemble à deux pieds.	<i>Комплект из двух ножек.</i>



### Acabados / Finishes / Finitions / Отделка



**764** Lacado blanco brillo.  
*Gloss White lacquered.*  
Laqué blanc brillant.  
*Глянцевый белый лак.*

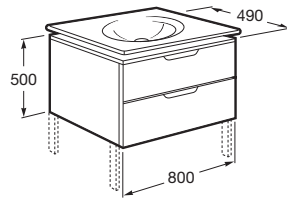


**770** Lacado gris antracita brillo.  
*Gloss anthracite grey lacquer.*  
Laqué gris anthracite brillant.  
*Глянцевый лак серый антрацит.*

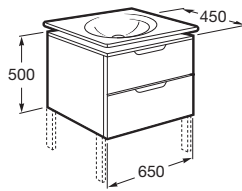


**771** Lacado crema brillo.  
*Gloss cream lacquered.*  
Laqué crème brillant.  
*Глянцевый кремовый лак.*

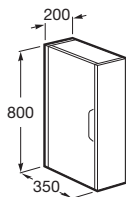
## Kalahari



<b>855772XXX</b>	800	Conjunto de mueble de 2 cajones y lavabo de 800 mm. Cajas organizadoras incluidas.	<i>Furniture unit set with 2 drawers and 800 mm basin. Includes organiser boxes.</i>	Ensemble de meuble avec 2 tiroirs et lavabo de 800 mm. Boîtes de rangement comprises.	<i>Комплект из раковины 800 мм и мебельного модуля с двумя ящиками. Включает ящики-органайзеры.</i>
		Opcional:	<i>As option:</i>	En option:	<i>Дополнительно:</i>
<b>816819409</b>	90 x 90	Caja organizadora.	<i>Organiser box.</i>	Boîte de rangement.	<i>Ящик-органайзер.</i>
<b>816820409</b>	208 x 100	Caja organizadora.	<i>Organiser box.</i>	Boîte de rangement.	<i>Ящик-органайзер.</i>
<b>816406001</b>		Conjunto de dos patas.	<i>Unit with two legs.</i>	Ensemble à deux pieds.	<i>Комплект из двух ножек.</i>



<b>855773XXX</b>	650	Conjunto de mueble de 2 cajones y lavabo de 650 mm. Cajas organizadoras incluidas.	<i>Furniture unit set with 2 drawers and 650 mm basin. Includes organiser boxes.</i>	Ensemble de meuble avec 2 tiroirs et lavabo de 650 mm. Boîtes de rangement comprises.	<i>Комплект из раковины 650 мм и мебельного модуля. Включает ящики-органайзеры.</i>
		Opcional:	<i>As option:</i>	En option:	<i>Дополнительно:</i>
<b>816819409</b>	90 x 90	Caja organizadora.	<i>Organiser box.</i>	Boîte de rangement.	<i>Ящик-органайзер.</i>
<b>816820409</b>	208 x 100	Caja organizadora.	<i>Organiser box.</i>	Boîte de rangement.	<i>Ящик-органайзер.</i>
<b>816406001</b>		Conjunto de dos patas.	<i>Unit with two legs.</i>	Ensemble à deux pieds.	<i>Комплект из двух ножек.</i>



<b>856454XXX</b>	800	Módulo columna.	<i>Column unit.</i>	Module colonne.	<i>Шкафчик.</i>
------------------	-----	-----------------	---------------------	-----------------	-----------------



## Senso Square 2.0

Lavabo		Washbasin		Lavabo		Раковина			
A	B	C	D	Высота	H	J	M	L	
1000	475	590	330	настенная	850	810	675	150	610
850				полупьедестал	830	790	655	150	
мебельный модуль 100/85/75RH/75LH 55/60/65				850	810	675	150	590	610

--	--	--	--	--	--	--	--

32751M..0	1000	Lavabo para pedestal, semipedestal o para montar en mueble con set de montaje.	Washbasin for pedestal, semi-pedestal or unit mounting with fixing set.	Lavabo sur colonne, demi-colonne ou sur meuble, avec kit de fixation.	Раковина для пьедестала, полупьедестала или установки в мебельный модуль, с установочным комплектом.
32751N..0	850				
32751R..0	750	Derecha / Right Droite / Правая			
32751L..0	750	Izquierda / Left Gauche / Левая			
337513..0		Pedestal.	Pedestal.	Colonne.	Пьедестал.
337512..0		Semipedestal.	Semi-pedestal.	Semi-colonne.	Полупьедестал.



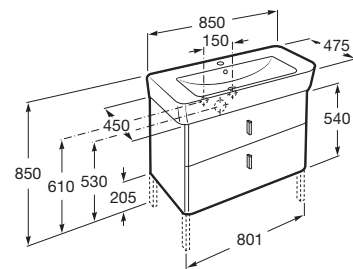
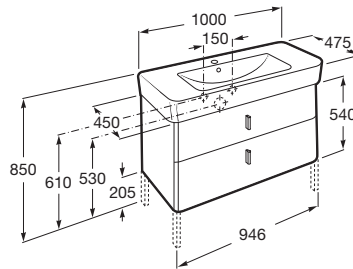
A	B	C	D	Высота	H	J	M	L	
650	475	530	295	настенная	850	810	675	150	610
600				полупьедестал				80	
550	440	450	260	пьедестал	830	790	655	150	
мебельный модуль 100/85/75RH/75LH 55/60/65				850	810	675	150	590	610

32751A..0	650 x 480	Lavabo con juego de fijación.	Washbasin fixing kit.	Lavabo avec jeu de fixation.	Раковина с установочным комплектом.
32751B..0	600 x 480				
32751C..0	550 x 440				
337513..0		Pedestal.	Pedestal.	Colonne.	Пьедестал.
337512..0		Semipedestal.	Semi-pedestal.	Semi-colonne.	Полупьедестал.

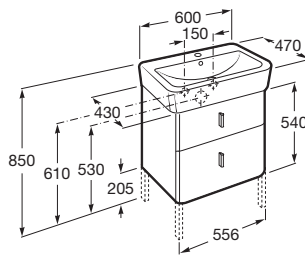


## Senso Square 2.0

### Unik



<b>855790XXX</b>	1000	Conjunto de mueble de 2 cajones y lavabo.	<i>Furniture unit set with 2 drawers and basin.</i>	Ensemble meuble avec 2 tiroirs et lavabo.	<i>Комплект из раковины и мебельного модуля с двумя ящичками.</i>
<b>855789XXX</b>	850				
		Opcional:	<i>As option:</i>	En option:	<i>Дополнительно:</i>
<b>816405001</b>		Conjunto de dos patas.	<i>Unit with two legs.</i>	Ensemble à deux pieds.	<i>Комплект из двух ножек.</i>
<b>816819409</b>	90 x 90	Caja organizadora.	<i>Organiser box.</i>	Boîte de rangement.	<i>Ящик-органайзер.</i>
<b>816820409</b>	208 x 100	Caja organizadora.	<i>Organiser box.</i>	Boîte de rangement.	<i>Ящик-органайзер.</i>



<b>855786XXX</b>	600	Conjunto de mueble de 2 cajones y lavabo.	<i>Furniture unit set with 2 drawers and basin.</i>	Ensemble meuble avec 2 tiroirs et lavabo.	<i>Комплект из раковины и мебельного модуля с двумя ящичками.</i>
		Opcional:	<i>As option:</i>	En option:	<i>Дополнительно:</i>
<b>816405001</b>		Conjunto de dos patas.	<i>Unit with two legs.</i>	Ensemble à deux pieds.	<i>Комплект из двух ножек.</i>
<b>816819409</b>	90 x 90	Caja organizadora.	<i>Organiser box.</i>	Boîte de rangement.	<i>Ящик-органайзер.</i>
<b>816820409</b>	208 x 100	Caja organizadora.	<i>Organiser box.</i>	Boîte de rangement.	<i>Ящик-органайзер.</i>



### Acabados / Finishes / Finitions / Отделка



**858** Lacado Blanco Mate.  
*Matt White Lacquer.*  
Laqué blanc mat.  
Матовый белый лак.



**868** Lacado Negro Mate.  
*Matt Black Lacquer.*  
Laqué noir mat.  
Матовый черный лак.



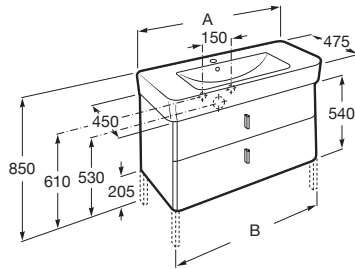
**886** Lacado Gris Mate.  
*Matt Grey Lacquer.*  
Laqué gris mat.  
Матовый серый лак.



**896** Lacado Rojo Mate.  
*Matt Red Lacquer.*  
Laqué rouge mat.  
Матовый красный лак.

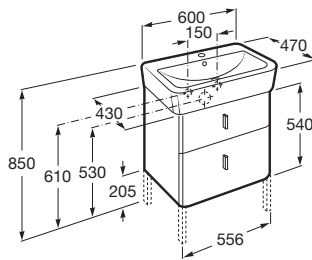
## Senso Square 2.0

Muebles	Furniture	Meuble	Мебельный модуль
---------	-----------	--------	------------------

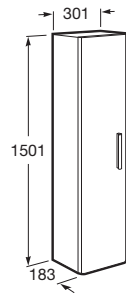


A	B
1000	946
850	801

856596XXX	1000	Mueble para lavabos de 1000 y 850 mm derecha e izquierda.	Furniture units for 1000 and 850 mm basins left and right.	Meubles pour lavabos 1000 et 850 mm droite et gauche.	Мебельный модуль для раковин 1000 и 850 мм.
856595XXX	850				
		Opcional:	As option:	En option:	Дополнительно:
816405001		Conjunto de dos patas.	Unit with two legs.	Ensemble à deux pieds.	Комплект из двух ножек.
816819409	90 x 90	Caja organizadora.	Organiser box.	Boîte de rangement.	Ящик-органайзер.
816820409	208 x 100	Caja organizadora.	Organiser box.	Boîte de rangement.	Ящик-органайзер.



856592XXX	600	Mueble para lavabo.	Basin unit.	Meuble pour lavabo.	Модуль для раковины.
		Opcional:	As option:	En option:	Дополнительно:
816405001		Conjunto de dos patas.	Unit with two legs.	Ensemble à deux pieds.	Комплект из двух ножек.
816819409	90 x 90	Caja organizadora.	Organiser box.	Boîte de rangement.	Ящик-органайзер.
816820409	208 x 100	Caja organizadora.	Organiser box.	Boîte de rangement.	Ящик-органайзер.


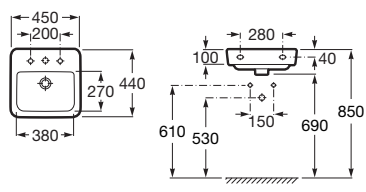
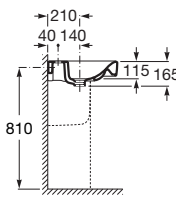




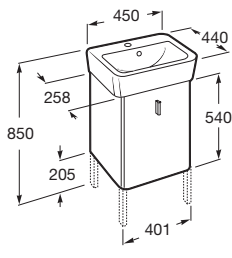

856305XXX	1501	Columna.	Column.	Colonne.	Шкаф-колонна.
-----------	------	----------	---------	----------	---------------


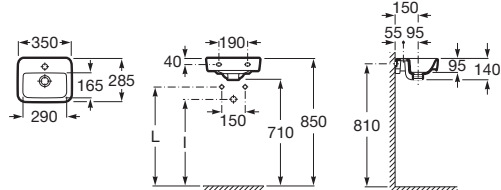
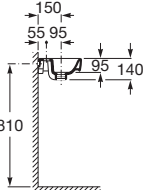





## Senso Square 2.0

	Lavabo	Washbasin	Lavabo	Раковина
				
<b>32751T..0</b>	450 x 440 Lavabo con juego de fijación 527002510.	Washbasin with fixing kit 527002510.	Lavabo avec jeu de fixation 527002510.	Раковина с: 527002510 Установочным комплектом.
<b>337512..0</b>	Semipedestal con juego de fijación*.	Semi-pedestal with mounting kit*.	Piédestal avec kit de montage*.	Полупьедестал с установочным комплектом*.
	* Opcional solo para medida 450 mm.	* Optional only as 450 mm.	* En option seulement 450 mm.	* Дополнительно только для 450 мм.

				
<b>856306XXX</b>	450 Mueble para lavabo de 450 mm.	Basin unit 450 mm.	Meuble pour lavabo 450 mm.	Мебельный модуль для раковины 450 мм.
	Opcional:	As option:	En option:	Дополнительно:
<b>816405001</b>	Conjunto de dos patas.	Unit with two legs.	Ensemble à deux pieds.	Комплект из двух ножек.
				

	Lavabo	Washbasin	Lavabo	Раковина
				
<b>32751D..0</b>	350 x 285 Lavabo de sobre encimera o mural con juego de fijación 527002510.	Countertop or wall-hung basin with mounting kit 527002510.	Lavabo à poser ou mural avec kit de fixation 527002510.	Накладная или настенная раковина с: Установочным комплектом 527002510.
				

	I	L
Настенная	570	650
Накладная	530	710

### Acabados / Finishes / Finitions / Отделка

	<b>858</b> Lacado Blanco Mate. Matt White Lacquer. Laqué blanc mat. Матовый белый лак.		<b>868</b> Lacado Negro Mate. Matt Black Lacquer. Laqué noir mat. Матовый черный лак.		<b>886</b> Lacado Gris Mate. Matt Grey Lacquer. Laqué gris mat. Матовый серый лак.		<b>896</b> Lacado Rojo Mate. Matt Red Lacquer. Laqué rouge mat. Матовый красный лак.
---	---	---	--	---	---	---	---

Medidas in mm.  
Dimensions in mm.  
Mesures en mm.  
Размеры в мм.

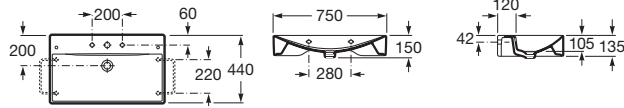
Sustituir (..) de la referencia de producto por el código de color elegido.  
Sustituir (XXX) de la referencia de producto por el código del acabado elegido.

In the product number replace (..) with the code for the chosen colour.  
In the product number replace (XXX) with the code for the chosen finish.

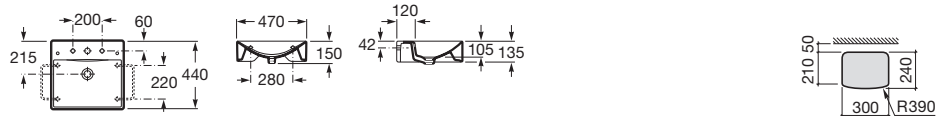
Remplacer (..) de la référence du produit par le code de la couleur choisie.  
Remplacer (XXX) de la référence du produit par le code de la finition choisie.

В артикуле продукта замените (..) на код выбранного цвета.  
В артикуле продукта замените (XXX) на код выбранной отделки.

## Diverta



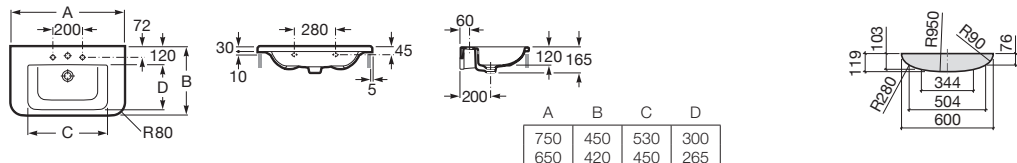
327110..0	750 x 440	Lavabo mural o de sobre encimera con juego de fijación.	Countertop or wall-hung basin with mounting kit.	Lavabo à poser sur plan ou mural avec kit de fixation.	Накладная или настенная раковина с установочным комплектом.
		Opcional:	As Option:	En option:	Дополнительно:
840597001	220	Toallero.	Towel.	Porte-serviettes.	Полотенцедержатель.



327111..0	470 x 440	Lavabo de sobre encimera o mural con juego de fijación.	Countertop or wall-hung basin with mounting kit.	Lavabo à poser sur plan ou mural avec kit de fixation.	Накладная или настенная раковина с установочным комплектом.
		Opcional:	As Option:	En option:	Дополнительно:
840597001	220	Toallero.	Towel.	Porte-serviettes.	Полотенцедержатель.



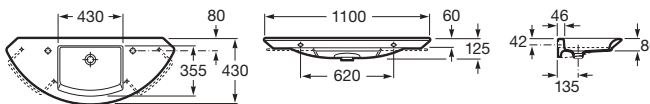
## Cala



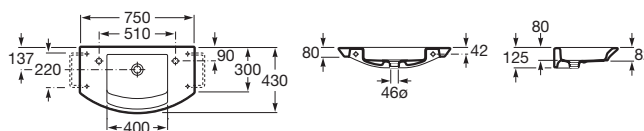
327424..0	750 x 450	Lavabo con: 527002510 Juego de fijación.	Washbasin with: 527002510 Fixing kit.	Lavabo avec: 527002510 Jeu de fixation.	Раковина с: 527002510 Установочным комплектом.
327425..0	650 x 420	840604000 Jabonera.	840604000 Soap dish.	840604000 Porte-savon.	840604000 Мыльница



## Mohave

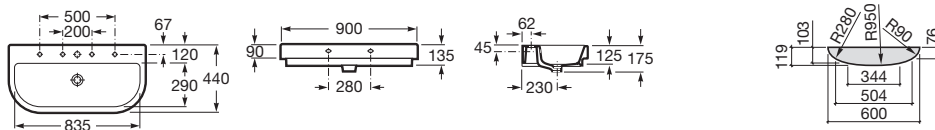


327879..0 327879..H	○○ ○●	1100	Lavabo con: 527002510 Juego de fijación.	Washbasin with: 527002510 Fixing kit.	Lavabo avec: 527002510 Jeu de fixation.	Раковина с: 527002510 Установочным комплектом.
	Opcional:	As option:	En option:	Дополнительно:		
840524001	300	Toallero.	Towel.	Porte-serviettes.	Полотенцедержатель.	
<input checked="" type="checkbox"/>	El lavabo se suministra con 4 alojamientos laterales para 2 posibles toalleros.		The washbasin is provided with 4 side housings for a 2 towel rail.		Le lavabo est livré avec 4 logements latéraux pour 2 barres porte-serviettes.	
			Раковина снабжена 4 боковыми отверстиями для двух полотенцедержателей.			



327889..0 327889..H	○○ ○●	750	Lavabo con: 527002510 Juego de fijación.	Washbasin with: 527002510 Fixing kit.	Lavabo avec: 527002510 Jeu de fixation.	Раковина с: 527002510 Установочным комплектом.
	Opcional:	As option:	En option:	Дополнительно:		
840597001	220	Toallero.	Towel.	Porte-serviettes.	Полотенцедержатель.	
<input checked="" type="checkbox"/>	El lavabo se suministra con 4 alojamientos laterales para 2 posibles toalleros.		The washbasin is provided with 4 side housings for a 2 towel rail.		Le lavabo est livré avec 4 logements latéraux pour 2 barres porte-serviettes.	
			Раковина снабжена 4 боковыми отверстиями для двух полотенцедержателей.			

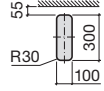
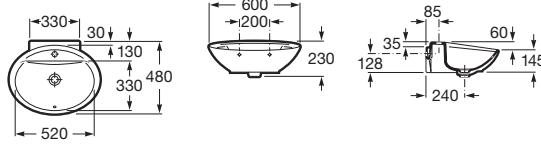
## Long Island



327113..0	○○●○○	900 x 440	Lavabo con: 527002510 Juego de fijación.	Washbasin with: 527002510 Fixing kit.	Lavabo avec: 527002510 Jeu de fixation.	Раковина с: 527002510 Установочным комплектом.
<input checked="" type="checkbox"/>						

Medidas en mm. Dimensions in mm. Размеры в мм. Sustituir (.) de la referencia de producto por el código de color elegido. In the product number replace (.) with the code for the chosen colour. В артикуле продукта замените (.) на код выбранного цвета. ○ Orificio insinuado para la grifería. Pre-punched tap hole. Trou prépercé pour la robinetterie. Намеченное отверстие под смеситель. ● Orificio practicado para la grifería. Pierced tap hole. Trou percé pour la robinetterie. Отверстие под смеситель.

## Fontana



327877..0 ● 600 x 480

Lavabo con:  
527002510 Juego de fijación  
(no necesario en aplicación  
sobre encimera).

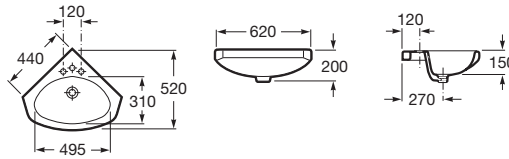
Washbasin with:  
527002510 Fixing kit.  
(not necessary on application  
on countertop).

Lavabo avec:  
527002510 Jeu de fixation.  
(pas nécessaire pour  
installation sur plan).

Раковина с:  
527002510 Установочным  
комплект (не нужен при  
установке раковины как  
накладной).



## Estudio Angular



325200001 620 x 520 Lavabo.

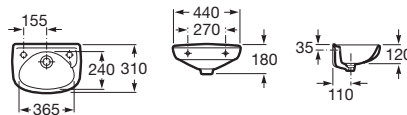
Washbasin.

Lavabo.

Раковина.



## Ibis



320841001 ○ ○ 440 x 310 Lavamanos.

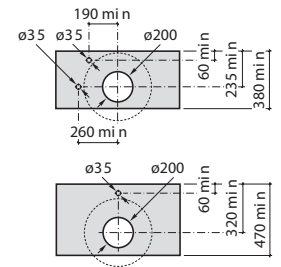
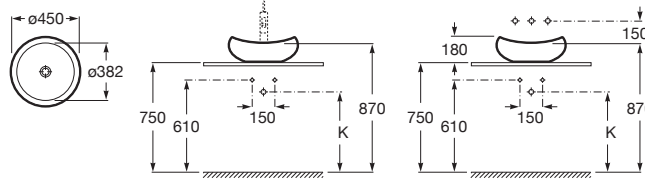
Wash-stand.

Lave-mains.

Мини-раковина



### Urbi 1



327225000

$\phi 450$

Lavabo.

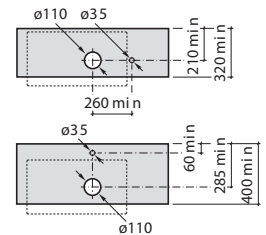
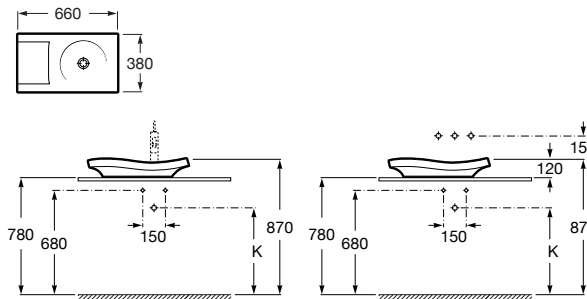
Washbasin.

Lavabo.

Раковина.



### Urbi 2



327226000

660 x 380

Lavabo.

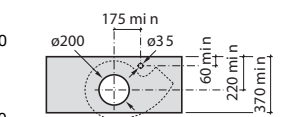
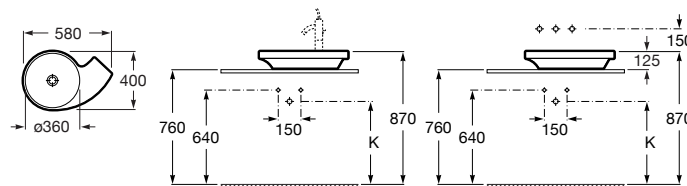
Washbasin.

Lavabo.

Раковина.



### Urbi 3



327228000

580 x 400

Lavabo.

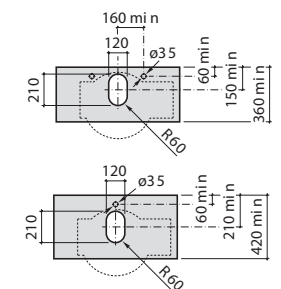
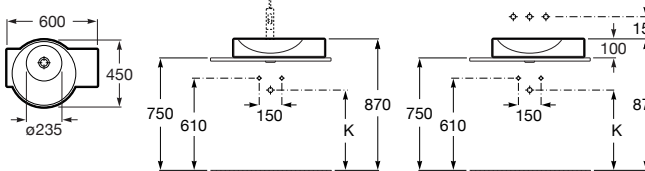
Washbasin.

Lavabo.

Раковина.



### Urbi 4



32722C000

600 x 450

Lavabo.

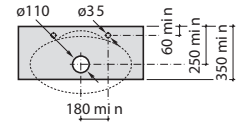
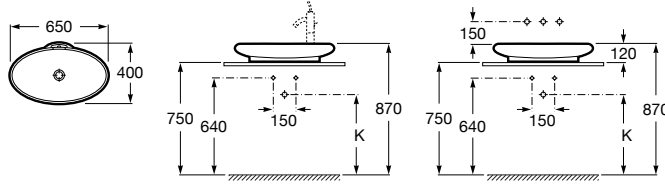
Washbasin.

Lavabo.

Раковина.



### Urbi 5



327229000

650 x 400 Lavabo.

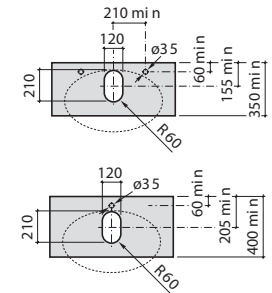
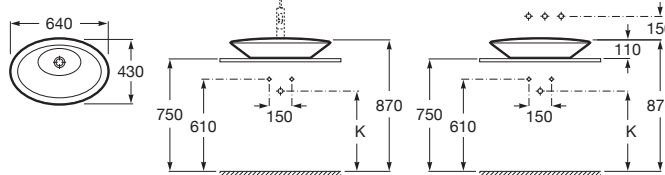
Washbasin.

Lavabo.

Раковина.



### Urbi 6



32722B000

640 x 430 Lavabo.

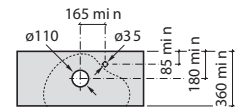
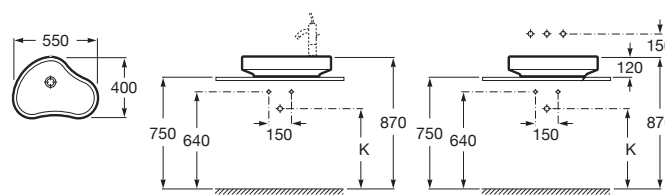
Washbasin.

Lavabo.

Раковина.



### Urbi 8



32722A000

550 x 400 Lavabo.

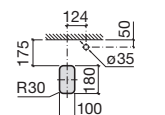
Washbasin.

Lavabo.

Раковина.



### Bol



327876..0

Ø 420

Lavabo.

Washbasin.

Lavabo.

Раковина.



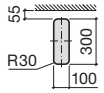
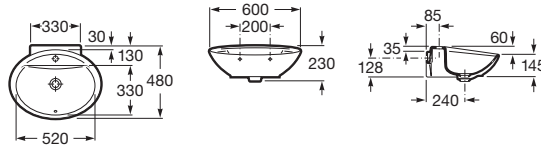
Admite grifería de repisa de caño alto, o grifería de pared.

It can take high spout, deck-mounted supply fittings or wall-mounted mixer fittings.

Admet une robinetterie à bec supérieur pour plan ou une robinetterie murale.

Может быть дополнена смесителем с высоким изливом, смесителем монтируемым в столешницу или в стену.

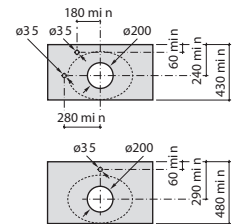
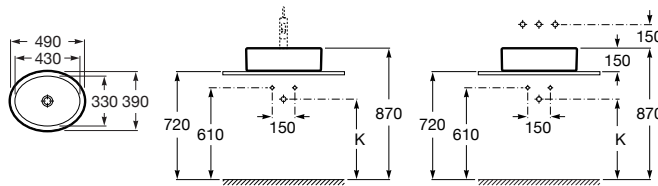
## Fontana



327877..0	●	600 x 480	Lavabo con: 827002510 Juego de fijación (no necesario en aplicación sobre encimera).	Washbasin with: 827002510 Fixing kit. (not necessary on application on countertop).	Lavabo avec: 827002510 Jeu de fixation. (pas nécessaire pour installation sur plan).	Раковина с: 527002510 Установочным комплектom (не нужен в случае установки раковины как накладной).
-----------	---	-----------	---	--	---	---



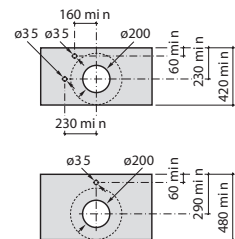
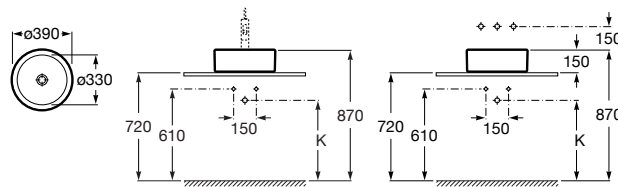
## Fuego



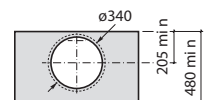
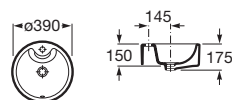
32722E..0		490 x 390	Lavabo.	Washbasin.	Lavabo.	Раковина.
-----------	--	-----------	---------	------------	---------	-----------



## Terra



32722D000	○	Ø 390	Lavabo.	Washbasin.	Lavabo.	Раковина.
-----------	---	-------	---------	------------	---------	-----------



32722T..0	○	Ø 390	Con orificio para grifería.	Pierced taphole.	Trou percé pour la robinetterie.	С отверстием для смесителя.
-----------	---	-------	-----------------------------	------------------	-------------------------------------	-----------------------------



Medidas en mm.  
Dimensions in mm.  
Mesures en mm.  
Размеры в мм.

Sustituir (.) de la referencia  
de producto por el código  
de color elegido.

In the product number  
replace (.) with the code  
for the chosen colour.

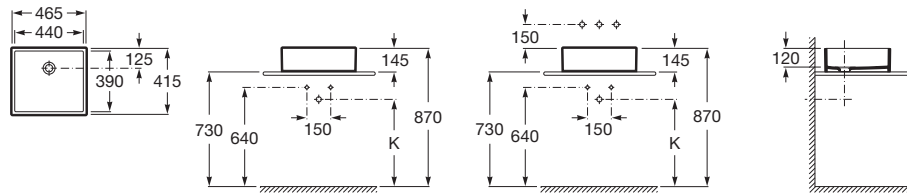
Remplacer (.) de la  
référence du produit par le  
code de la couleur choisie.

В артикуле продукта  
замените (.) на код  
выбранного цвета.

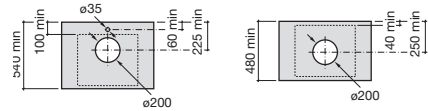
○ Orificio insinuado para la grifería.  
Pre-punched taphole.  
Trou prépercé pour la robinetterie.  
Намеченное отверстие под смеситель.

● Orificio practicado para la grifería.  
Pierced taphole.  
Trou percé pour la robinetterie.  
Отверстие под смеситель.

## Sofia



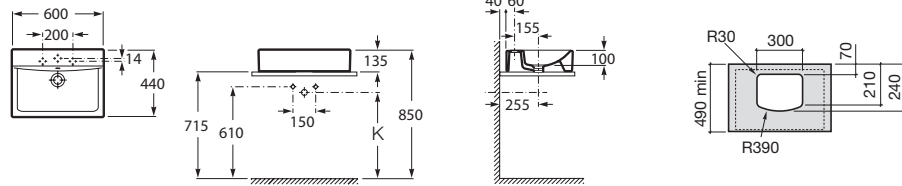
K (сиффон)  
 330 Totem/Minimal  
 340 Bottle



327720..0    465 x 415    Lavabo con juego de fijación.    Washbasin with fixing kit.    Lavabo avec jeu de fixation.    Раковина с установочным комплектом.



## Diverta

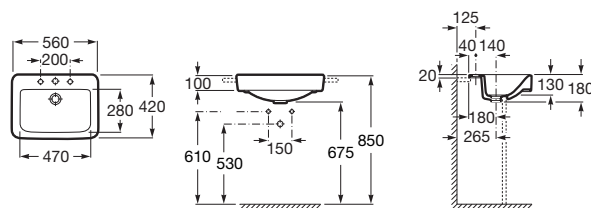


32711G..0    600 x 440    Lavabo de sobre encimera. Esmaltado 4 caras.    Countertop basin. Glazed on 4 sides.    Lavabo à poser sur plan. Émaille sur les 4 faces.    Накладная раковина. Глазуровка с 4 сторон.





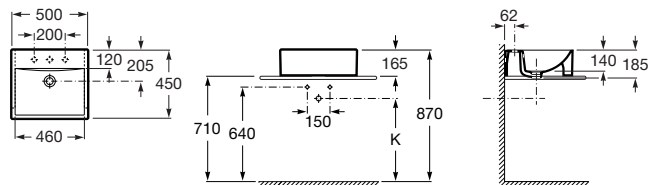
### Senso Square



32751S..0 560 x 420 Lavabo de semiempotrar. *Semi-recessed basin.* Vasque semi-encastrée. Полувстраиваемая раковина.



### Diverta

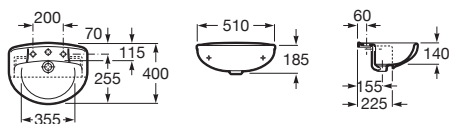


K (сифон)  
530 Totem/Minimal  
640 Bottle

32711S..0 500 x 450 Lavabo de semiempotrar. *Semi-recessed basin.* Vasque semi-encastrée. Полувстраиваемая раковина.



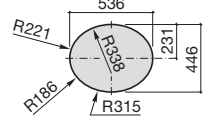
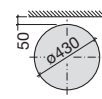
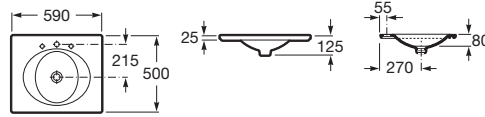
### Laura



32739E..0 510 x 400 Lavabo de semiempotrar. *Semi-recessed basin.* Vasque semi-encastrée. Полувстраиваемая раковина.



## Kalahari



327894..0



590 x 500

Lavabo de encimera.

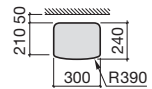
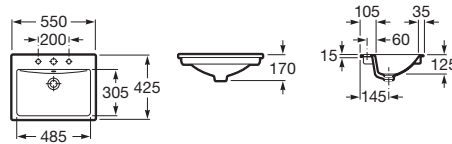
Countertop washbasin.

Vasque à encastrer.

Врезная раковина.



## Diverta



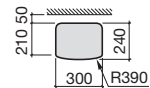
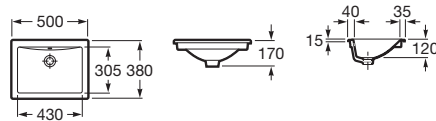
327116..0



550 x 425

Lavabo de encimera con  
repisa para grifería con:  
827004614 Juego de  
fijación.Countertop washbasin with  
fittings:  
827004614 Fixing kit.Vasque à encastrer avec  
appui pour robinetterie avec:  
827004614 Jeu de fixation.Врезная раковина с:  
527004614 Установочным  
комплектom.

## Diverta

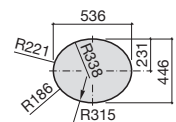
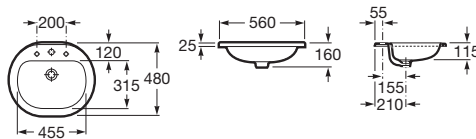


327114..0

500 x 380

Lavabo de encimera o bajo  
encimera con juego de  
fijación.Countertop and under-  
countertop washbasin with  
fixing kit.Vasque à encastrer et sous  
plan avec jeu de fixation.Врезная раковина сверху  
и снизу с установочным  
комплектom.

## Coral



327898..0



560 x 480

Lavabo de encimera.

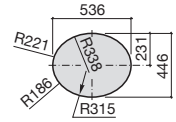
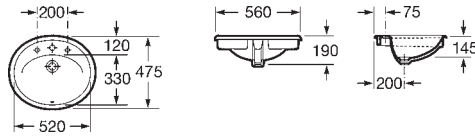
Countertop washbasin.

Vasque à encastrer.

Врезная раковина.



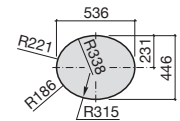
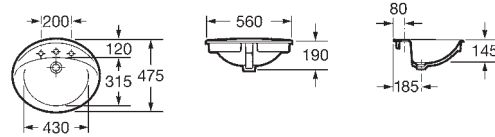
## Java



327863..0 ○●○ 560 x 475 Lavabo de encimera. Countertop washbasin. Vasque à encastrer. Врезная раковина.



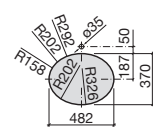
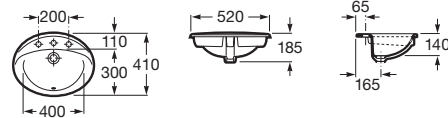
## Aloa



327865000 ○●○ 560 x 475 Lavabo de encimera. Countertop washbasin. Vasque à encastrer. Врезная раковина.



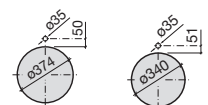
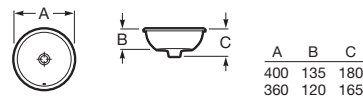
## Rodeo



327866..0 ○●○ 520 x 410 Lavabo de encimera. Countertop washbasin. Vasque à encastrer. Врезная раковина.



## Foro



327872..0 Ø 400 Lavabo de encimera esmaltado a dos caras. Countertop washbasin glazed on both sides. Vasque à encastrer émaillé sur les deux faces. Врезная раковина, глазуванная с обеих сторон.  
327880..0 Ø 360



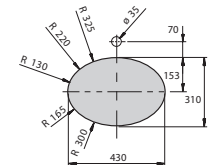
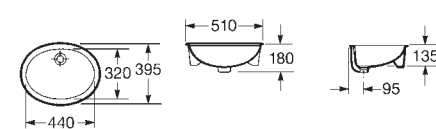
Si la grifería lleva desagüe automático, se requiere el uso de la varilla extralarga 825766100 de 300 mm. Instalación exclusiva por la parte superior de la encimera.

If the taps are fitted with a pop-up waste, the use of the extra long rod 825766100 of 300 mm is necessary. For fitting either a countertop only.

Si la robinetterie est munie de vidage automatique, il faut employer tige extralongue de 300 mm 825766100. Pour une installation exclusive par dessus du plan.

Если смесители имеют донный клапан, необходимо использовать удлиненный стержень 825766100 длиной 300 мм. Устанавливается на столешницу только сверху.

## Neo Selene



322307..0 510 x 440 Lavabo bajo encimera con: 827004614 Juego de fijación. Under-countertop basin with: 827004614 Fixing kit. Vasque sous plan avec: 827004614 Jeu de fixation. Встраиваемая сверху и снизу раковина с: 527004614 Установочным комплектом.



Medidas en mm. Dimensions in mm. Mesures en mm. Размеры в мм.

Sustituir (.) de la referencia de producto por el código de color elegido.

In the product number replace (.) with the code for the chosen colour.

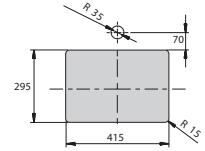
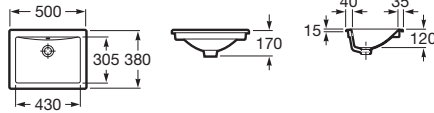
Remplacer (.) de la référence du produit par le code de la couleur choisie.

В артикуле продукта замените (.) на код выбранного цвета.

○ Orificio insinuado para la grifería. Pre-punched tap hole. Trou prépercé pour la robinetterie. Намеченное отверстие под смеситель.

● Orificio practicado para la grifería. Pierced tap hole. Trou percé pour la robinetterie. Отверстие под смеситель.

## Diverta



327114..0

500 x 380

Lavabo de encimera o bajo encimera esmaltado a dos caras con:  
827004614 Juego de fijación.

Countertop and under-countertop glazed on both sides washbasin with:  
827004614 Fixing kit.

Vasque à encastrer et sous plan émaillé sur les deux faces avec:  
827004614 Jeu de fixation.

Врезная или встраиваемая снизу раковина, глазурированная с обеих сторон с: 527004614 Установочным комплектом.



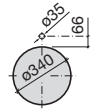
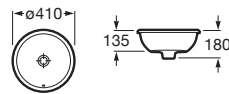
Consultar disponibilidad de la medida 556 x 377.

Check availability of the measure 556 x 377.

Consulter la disponibilité de la mesure 556 x 377.

Проконсультируйтесь о наличии раковины размером 556 x 377.

## Foro



327884..0

Ø410

Lavabo bajo encimera. Esmaltado en su cara exterior.

Under-countertop basin. It is completely glazed on its underside.

Vasque sous plan. L'extérieur du lavabo est entièrement émaillé.

Раковина, встраиваемая снизу. Глазурированная наружная сторона.



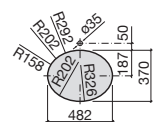
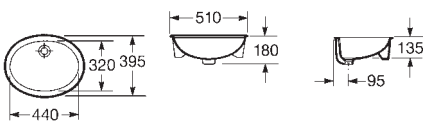
Si la grifería lleva desagüe automático, se requiere el uso de la varilla extralarga 825766100 de 300 mm.

If the taps are fitted with a pop-up waste, the use of the extra long rod 825766100 of 300 mm is necessary.

Si la robinetterie est munie de vidage automatique, il faut employer tige extralongue de 300 mm 825766100.

При установке смесителя с донным клапаном необходимо использовать удлиненный стержень 525766100 длиной 300 мм.

## Neo Selene



322307..0

510 x 395

Lavabo bajo encimera con:  
827004614 Juego de fijación.

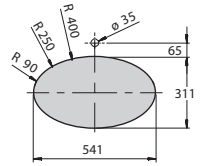
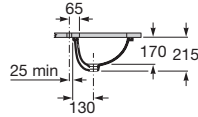
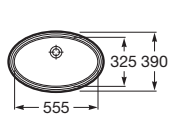
Under-countertop basin with:  
827004614 Fixing kit.

Vasque sous plan avec:  
827004614 Jeu de fixation.

Встраиваемая снизу раковина с: 527004614 Установочным комплектом.



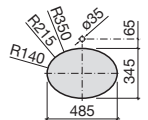
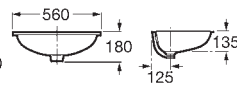
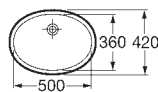
## Grand Berna



327899..0	620 x 390	Lavabo bajo encimera con: 827004614 Juego de fijación esmaltado a dos caras.	Under-countertop basin with: 827004614 Fixing kit glazed on both sides.	Vasque sous plan avec: 827004614 Jeu de fixation sur les deux faces.	Встраиваемая снизу раковина с: 527004614 Установочным комплектом, глазурованная с двух сторон.
-----------	-----------	--	---	--	--



## Berna



327871..1	560 x 420	Lavabo bajo encimera con: 827004614 Juego de fijación.	Under-countertop basin with: 827004614 Fixing kit.	Vasque sous plan avec: 827004614 Jeu de fixation.	Встраиваемая снизу раковина с: 527004614 Установочным комплектом.
-----------	-----------	--	--	---	---



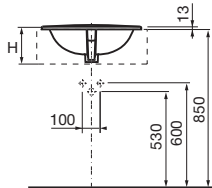
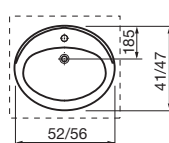
Lavabos encimera

Countertop basins

Vasques sous plan

Встраиваемая  
сверху раковина

## Adora



	H
52 cm	185
56 cm	200

327204000	52 x 41	Lavabo encimera.	Countertop basin.	Vasque sous plan.	Встраиваемая сверху раковина.
327203000	56 x 47	Lavabo encimera.	Countertop basin.	Vasque sous plan.	Встраиваемая сверху раковина.



# Мебель, зеркала и светильники



***Furniture, Mirrors  
and Lighting******Meubles, Miroirs  
et Lumière******Мебель, зеркала  
и СВЕТИЛЬНИКИ***

280	Muebles	<i>Furniture</i>	Meubles	<i>Мебель</i>	280	America
					282	The Gap
					286	Victoria Nord
					288	Victoria Nord Black Edition & Victoria Nord Ice Edition
					290	Laks
				291	Debba	
292	Espejos	<i>Mirrors</i>	Miroirs	<i>Зеркала</i>	293	Luna
					293	America
					293	Dama
					293	The Gap
					293	Play
					293	Stratum
					293	Hotel's
					293	Hotel's 2.0
					294	Victoria-N
					294	Prisma Basic
					294	Deimos
					294	Placa Antivaho
				294	Victoria	
				294	Prisma Comfort	
295	Iluminación	<i>Lighting</i>	Lumière	<i>СВЕТИЛЬНИКИ</i>	295	Smartlight
					295	Victoria-N
					295	Victoria Basic
					295	Delight

# Мебель

Soluciones prácticas y con múltiples posibilidades para organizar el cuarto de baño. Muebles funcionales adaptables a cualquier espacio que incorporan una gran variedad de materiales resistentes a la humedad y un diseño versátil para ser combinados con la completa gama de lavabos Roca.

## Una elección personal para cada ambiente

El binomio mueble-porcelana y sus múltiples composiciones dan lugar a una gran variedad de modelos en los que el diseño y la innovación juegan un papel importante. Bajo una apariencia conjunta, ambos elementos establecen un perfecto equilibrio, con soluciones creativas a la medida de cada necesidad o deseo personal.

Las formas sólidas y arquitectónicas de las nuevas colecciones, nos ofrecen entre otras características, cajones de extracción completa, organizadores internos sin recorte de sifón y nuevos acabados de tendencia para dar color al espacio de baño. Todo ello constituye una amplia variedad de propuestas que, de la mano de Roca, visten al cuarto de baño con el máximo acierto y bajo una exitosa combinación de estética y funcionalidad.



Patas opcionales  
Optional legs  
Pieds en option  
Дополнительные ножки



Soft close (puertas)  
Soft close (doors)  
Soft close (portes)  
Soft close (дверцы)



Mueble compacto  
Compact furniture  
Meuble compact  
Компактная мебель



Apertura a la izquierda  
Left opening  
Ouverture à gauche  
Открывается влево



Presionar para abrir  
Push to open  
Appuyer pour ouvrir  
Открывается нажатием



Apertura a la derecha  
Right opening  
Ouverture à droite  
Открывается вправо



Soft & self close (cajones)  
Soft & self close (drawers)  
Soft & self close ( tiroirs)  
Soft & self close (ящики)



Estantes regulables  
Adjustable height shelves  
Étagères ajustables  
Регулируемая высота



Con iluminación  
With lighting  
Avec lumière  
С подсветкой



Reversible  
Reversible  
Reversible  
Двусторонний



Tecnología LEDs  
LED technology  
Technologie LED  
Технология LED



Placa antivaho  
Demister device  
Plaque anti-buée  
Предотвращающее запотевание покрытие





## Furniture

Practical solutions and multiple possibilities for organizing the bathroom. Functional furniture that adapts to any space. Made from a wide variety of materials resistant to humidity and a versatile design for combining with the whole range of Roca washbasins.

### A personal choice for each space

The furniture-porcelain binomial and its multiple compositions give place to a wide variety of models in which design and innovation play an important role. Beneath a joint appearance, both elements create a perfect balance, with creative solutions tailored to each necessity or personal wish.

The solid, architectural forms of the new collections boast, amongst other features, full-extension drawers, internal organisers with no trap cut-out and new, hip finishes to give your bathroom space a touch of colour. All this in a wide variety of offerings with which Roca can equip your bathroom successfully, delivering a great combination of style and functionality.

## Meubles

Des solutions pratiques et de multiples possibilités pour organiser la salle de bains. Des meubles fonctionnels adaptables à n'importe quel espace. Ils incorporent une grande variété de matériel résistant à l'humidité et un dessin versatile pour être combinés avec la gamme complète de lavabos Roca.

### Un choix personnel pour chaque espace Le binôme

Meuble-porcelaine et ses multiples compositions génère une grande variété de modèles dans lesquels le design et l'innovation jouent un rôle important. Sous une apparence conjointe, ces deux éléments établissent un équilibre parfait, avec des solutions créatives en fonction de chaque besoin ou désir personnel.

Les nouvelles collections et leurs formes architecturales et robustes proposent, entre autres caractéristiques, des tiroirs à sortie totale, des organisateurs internes sans découpe de siphon et de toutes nouvelles finitions tendance pour mettre en couleur l'espace salle de bain. Ainsi, le large choix des propositions Roca habillent la salle de bain avec caractère, grâce à une combinaison gagnante à la fois esthétique et fonctionnelle.

## Мебель

Функциональные решения и множество возможностей по организации пространства ванной комнаты. Многоцелевая, функциональная мебель, которая адаптируется к любому пространству. Мебель выполнена из широкого ассортимента влагоустойчивых материалов и отличается разнообразным дизайном, который сочетается со всей серией раковин Roca.



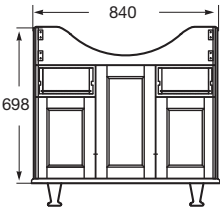

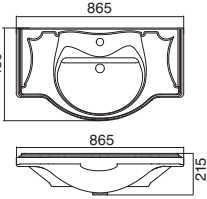
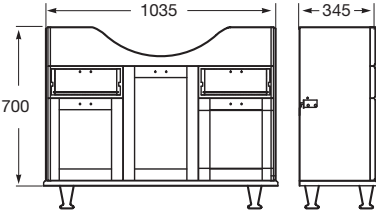

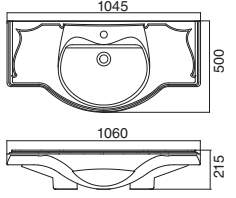
### Личный выбор для любого пространства

Союз мебели и керамики, представленный множеством комбинаций, дает возможность сочетать большое количество моделей, в которых дизайн и инновации играют важную роль.



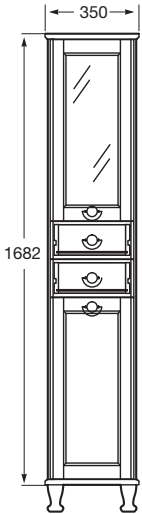
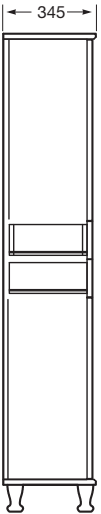
Безупречное сочетание элементов создает идеальный баланс за счет творческих решений, отвечающих любым личным требованиям и пожеланиям.




## America

Mueble para lavabo		Base unit for washbasin	Mueble pour lavabo	Модуль под раковину
				
				
ZRU9302791	Mueble para lavabo de 850 mm.	Base unit for 850 mm washbasin.	Mueble pour lavabo 850 mm.	Модуль под раковину 850 мм.
327206000	○ ● ○ Lavabo.	Wash-basin.	Lavabo.	Раковина.
ZRU9302792	Mueble para lavabo de 1050 mm.	Base unit for 1050 mm washbasin.	Mueble pour lavabo 1050 mm.	Модуль под раковину 1050 мм.
327205000	○ ● ○ Lavabo.	Wash-basin.	Lavabo.	Раковина.



Modulo columna		Column unit	Module colonne	Шкаф-колонна
				
ZRU9302796	Правый. Módulo columna.	Column unit.	Module colonne.	Шкаф-колонна.
ZRU9302795	Левый.			



Орех, массив дерева

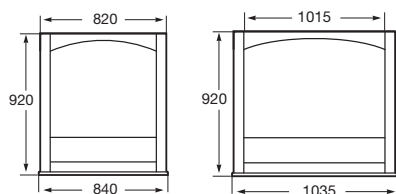
## America

Espejo

Mirror

Miroir

Зеркало



ZRU9302793	850	Espejo.	Mirror.	Miroir.	Зеркало.
ZRU9302794	1050	Espejo.	Mirror.	Miroir.	Зеркало.

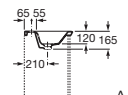
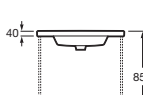
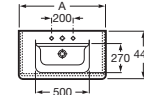
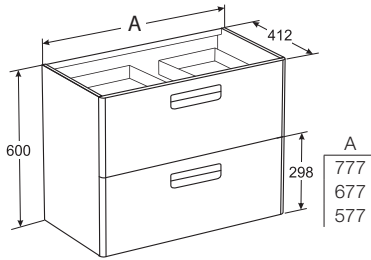


ZRU9302810  
Комплект  
из двух светильников.



Орех, массив дерева

## The Gap

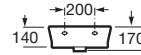
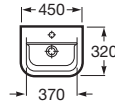
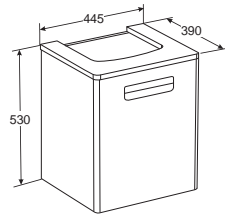
Mueble base para  
lavabo The GapBase unit wash-basin  
The GapMeuble pour lavabo  
The GapМодуль для раковины  
The GapA  
777  
677  
577A  
800  
700  
600

ZRU9302732	800 X 600	Mueble base para lavabo de 800 mm.	Base unit wash-basin 800 mm.	Meuble pour lavabo 800 mm.	Модуль для раковины 800 мм, белый.
ZRU9302733	700 X 600	Mueble base para lavabo de 700 mm.	Base unit wash-basin 700 mm.	Meuble pour lavabo 700 mm.	Модуль для раковины 700 мм, белый.
ZRU9302734	600 X 600	Mueble base para lavabo de 600 mm.	Base unit wash-basin 600 mm.	Meuble pour lavabo 600 mm.	Модуль для раковины 600 мм, белый.
ZRU9302740	800 X 600	Mueble base para lavabo de 800 mm.	Base unit wash-basin 800 mm.	Meuble pour lavabo 800 mm.	Модуль для раковины 800 мм, фиолетовый.
ZRU9302741	700 X 600	Mueble base para lavabo de 700 mm.	Base unit wash-basin 700 mm.	Meuble pour lavabo 700 mm.	Модуль для раковины 700 мм, фиолетовый.
ZRU9302742	600 X 600	Mueble base para lavabo de 600 mm.	Base unit wash-basin 600 mm.	Meuble pour lavabo 600 mm.	Модуль для раковины 600 мм, фиолетовый.
ZRU9302690	800 X 600	Mueble base para lavabo de 800 mm.	Base unit wash-basin 800 mm.	Meuble pour lavabo 800 mm.	Модуль для раковины 800 мм, бежевый.
ZRU9302691	700 X 600	Mueble base para lavabo de 700 mm.	Base unit wash-basin 700 mm.	Meuble pour lavabo 700 mm.	Модуль для раковины 700 мм, бежевый.
ZRU9302692	600 X 600	Mueble base para lavabo de 600 mm.	Base unit wash-basin 600 mm.	Meuble pour lavabo 600 mm.	Модуль для раковины 600 мм, бежевый.
ZRU9302836	800 X 600	Mueble base para lavabo de 800 mm.	Base unit wash-basin 800 mm.	Meuble pour lavabo 800 mm.	Модуль для раковины 800 мм, тиковое дерево.
ZRU9302837	700 X 600	Mueble base para lavabo de 700 mm.	Base unit wash-basin 700 mm.	Meuble pour lavabo 700 mm.	Модуль для раковины 700 мм, тиковое дерево.
ZRU9302838	600 X 600	Mueble base para lavabo de 600 mm.	Base unit wash-basin 600 mm.	Meuble pour lavabo 600 mm.	Модуль для раковины 600 мм, тиковое дерево.
ZRU9302877	800 X 600	Mueble base para lavabo de 800 mm.	Base unit wash-basin 800 mm.	Meuble pour lavabo 800 mm.	Модуль для раковины 800 мм, глянцевый белый.
ZRU9302878	700 X 600	Mueble base para lavabo de 700 mm.	Base unit wash-basin 700 mm.	Meuble pour lavabo 700 mm.	Модуль для раковины 700 мм, глянцевый белый.
ZRU9302879	600 X 600	Mueble base para lavabo de 600 mm.	Base unit wash-basin 600 mm.	Meuble pour lavabo 600 mm.	Модуль для раковины 600 мм, глянцевый белый.
327470000		Lavabo 800 mm	Wash-basin 800 mm	Lavabo 800 mm	Раковина накладная 800 мм.
327471000		Lavabo 700 mm	Wash-basin 700 mm	Lavabo 700 mm	Раковина накладная 700 мм.
327472000		Lavabo 600 mm	Wash-basin 600 mm	Lavabo 600 mm	Раковина накладная 600 мм.

Blanco  
White  
Blanc  
БелыйUva  
Grape  
Raisin  
ФиолетовыйBeige  
Beige  
Beige  
БежевыйTeca  
Tectona  
Teak  
Тиковое  
деревоBlanco brillo  
Gloss White  
Blanc brillant  
Глянцевый  
белый

## The Gap

## Mueble base para lavabo Base unit wash-basin Meuble pour lavabo Модуль для раковины



ZRU9302735	450	Mueble base para lavabo de 450 mm.	Base unit wash-basin 450 mm.	Meuble pour lavabo 450 mm.	Модуль для раковины 450 мм, белый.
ZRU9302743	450	Mueble base para lavabo de 450 mm.	Base unit wash-basin 450 mm.	Meuble pour lavabo 450 mm.	Модуль для раковины 450 мм, фиолетовый.
ZRU9302693	450	Mueble base para lavabo de 450 mm.	Base unit wash-basin 450 mm.	Meuble pour lavabo 450 mm.	Модуль для раковины 450 мм, бежевый.
ZRU9302839	450	Mueble base para lavabo de 450 mm.	Base unit wash-basin 450 mm.	Meuble pour lavabo 450 mm.	Модуль для раковины 450 мм, тиковое дерево.
ZRU9302880	450	Mueble base para lavabo de 450 mm.	Base unit wash-basin 450 mm.	Meuble pour lavabo 450 mm.	Модуль для раковины 450 мм, глянцевый белый.
327477000		Lavabo 450 mm.	Wash-basin 450 mm.	Lavabo 450 mm.	Раковина накладная 450 мм.

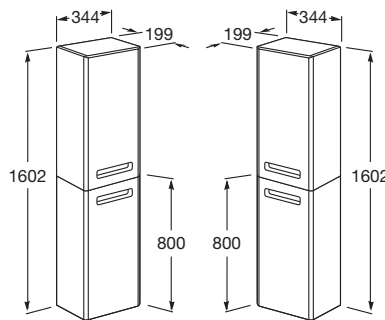


## Columna

## Column

## Colonne

## Шкаф-колонна



ZRU9302738	1600	Módulo columna. Derecha.	Column unit. Right.	Module colonne. Droite.	Шкаф-колонна, 1600 мм, правый, белый.
ZRU9302739	1600	Módulo columna. Izquierda.	Column unit. Left.	Module colonne. Gauche.	Шкаф-колонна, 1600 мм, левый, белый.
ZRU9302746	1600	Módulo columna. Derecha.	Column unit. Right.	Module colonne. Droite.	Шкаф-колонна, 1600 мм, правый, фиолетовый.
ZRU9302747	1600	Módulo columna. Izquierda.	Column unit. Left.	Module colonne. Gauche.	Шкаф-колонна, 1600 мм, левый, фиолетовый.
ZRU9302696	1600	Módulo columna. Derecha.	Column unit. Right.	Module colonne. Droite.	Шкаф-колонна, 1600 мм, правый, бежевый.
ZRU9302697	1600	Módulo columna. Izquierda.	Column unit. Left.	Module colonne. Gauche.	Шкаф-колонна, 1600 мм, левый, бежевый.
ZRU9302842	1600	Módulo columna. Derecha.	Column unit. Right.	Module colonne. Droite.	Шкаф-колонна, 1600 мм, правый, тиковое дерево.
ZRU9302843	1600	Módulo columna. Izquierda.	Column unit. Left.	Module colonne. Gauche.	Шкаф-колонна, 1600 мм, левый, тиковое дерево.
ZRU9302883	1600	Módulo columna. Derecha.	Column unit. Right.	Module colonne. Droite.	Шкаф-колонна, 1600 мм, правый, глянцевый белый.
ZRU9302884	1600	Módulo columna. Izquierda.	Column unit. Left.	Module colonne. Gauche.	Шкаф-колонна, 1600 мм, левый, глянцевый белый.



Blanco  
White  
Blanc  
Белый



Uva  
Grape  
Raisin  
Фиолетовый



Beige  
Beige  
Бежевый



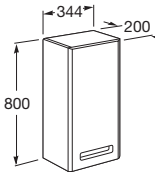
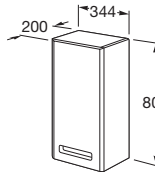


Teca  
Tecktona  
Teak  
Тиковое  
дерево


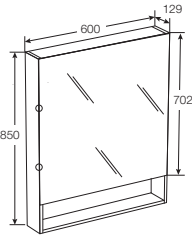
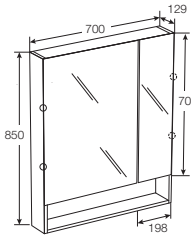
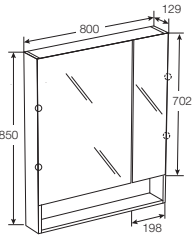


Blanco brillo  
Gloss White  
Blanc brillant  
Глянцевый  
белый

## The Gap

	Columna	Column	Colonne	Шкафчик
				
ZRU9302736	800 Módulo columna. Derecha.	Column unit. Right.	Module colonne. Droite.	Шкафчик, 800 мм, правый, белый.
ZRU9302737	800 Módulo columna. Izquierda.	Column unit. Left.	Module colonne. Gauche.	Шкафчик, 800 мм, левый, белый.
ZRU9302744	800 Módulo columna. Derecha.	Column unit. Right.	Module colonne. Droite.	Шкафчик, 800 мм, правый, фиолетовый.
ZRU9302745	800 Módulo columna. Izquierda.	Column unit. Left.	Module colonne. Gauche.	Шкафчик, 800 мм, левый, фиолетовый.
ZRU9002694	800 Módulo columna. Derecha.	Column unit. Right.	Module colonne. Droite.	Шкафчик, 800 мм, правый, бежевый.
ZRU9002695	800 Módulo columna. Izquierda.	Column unit. Left.	Module colonne. Gauche.	Шкафчик, 800 мм, левый, бежевый.
ZRU9302840	800 Módulo columna. Derecha.	Column unit. Right.	Module colonne. Droite.	Шкафчик, 800 мм, правый, тиковое дерево.
ZRU9302841	800 Módulo columna. Izquierda.	Column unit. Left.	Module colonne. Gauche.	Шкафчик, 800 мм, левый, тиковое дерево.
ZRU9302881	800 Módulo columna. Derecha.	Column unit. Right.	Module colonne. Droite.	Шкафчик, 800 мм, правый, глянцевый белый.
ZRU9302882	800 Módulo columna. Izquierda.	Column unit. Left.	Module colonne. Gauche.	Шкафчик, 800 мм, левый, глянцевый белый.


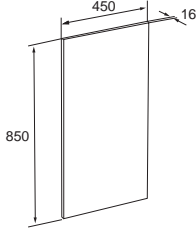


	Columna con espejo	Column with mirror	Colonne avec miroir	Зеркальный шкафчик со светильником
				
ZRU9302748	600 Armario - Espejo 600 mm.	Mirrored cabinet 600 mm.	Armoire à glace 600 mm.	Зеркальный шкаф 600 мм, белый.
ZRU9302749	700 Armario - Espejo 700 mm.	Mirrored cabinet 700 mm.	Armoire à glace 700 mm.	Зеркальный шкаф 700 мм, белый.
ZRU9302750	800 Armario - Espejo 800 mm.	Mirrored cabinet 800 mm.	Armoire à glace 800 mm.	Зеркальный шкаф 800 мм, белый.
ZRU9302751	600 Armario - Espejo 600 mm.	Mirrored cabinet 600 mm.	Armoire à glace 600 mm.	Зеркальный шкаф 600 мм, фиолетовый.
ZRU9302752	700 Armario - Espejo 700 mm.	Mirrored cabinet 700 mm.	Armoire à glace 700 mm.	Зеркальный шкаф 700 мм, фиолетовый.
ZRU9302753	800 Armario - Espejo 800 mm.	Mirrored cabinet 800 mm.	Armoire à glace 800 mm.	Зеркальный шкаф 800 мм, фиолетовый.
ZRU9302698	600 Armario - Espejo 600 mm.	Mirrored cabinet 600 mm.	Armoire à glace 600 mm.	Зеркальный шкаф 600 мм, бежевый.
ZRU9302699	700 Armario - Espejo 700 mm.	Mirrored cabinet 700 mm.	Armoire à glace 700 mm.	Зеркальный шкаф 700 мм, бежевый.
ZRU9302700	800 Armario - Espejo 800 mm.	Mirrored cabinet 800 mm.	Armoire à glace 800 mm.	Зеркальный шкаф 800 мм, бежевый.
ZRU9302844	600 Armario - Espejo 600 mm.	Mirrored cabinet 600 mm.	Armoire à glace 600 mm.	Зеркальный шкаф 600 мм, тиковое дерево.
ZRU9302699	700 Armario - Espejo 700 mm.	Mirrored cabinet 700 mm.	Armoire à glace 700 mm.	Зеркальный шкаф 700 мм, тиковое дерево.
ZRU9302700	800 Armario - Espejo 800 mm.	Mirrored cabinet 800 mm.	Armoire à glace 800 mm.	Зеркальный шкаф 800 мм, тиковое дерево.
ZRU9302885	600 Armario - Espejo 600 mm.	Mirrored cabinet 600 mm.	Armoire à glace 600 mm.	Зеркальный шкаф 600 мм, глянцевый белый.
ZRU9302886	700 Armario - Espejo 600 mm.	Mirrored cabinet 600 mm.	Armoire à glace 600 mm.	Зеркальный шкаф 700 мм, глянцевый белый.
ZRU9302887	800 Armario - Espejo 800 mm.	Mirrored cabinet 800 mm.	Armoire à glace 800 mm.	Зеркальный шкаф 800 мм, глянцевый белый.


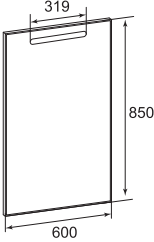
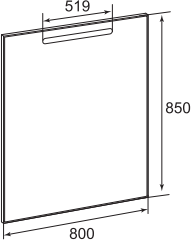
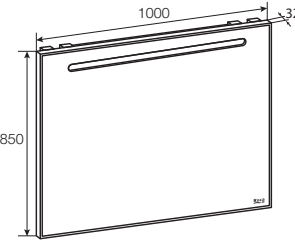


	Blanco White Blanc Белый		Uva Grape Raisin Фиолетовый		Beige Beige Beige Бежевый		Teca Teak Тиковое дерево		Blanco brillo Gloss White Blanc brillant Глянцевый белый
---	-----------------------------------	---	--------------------------------------	---	------------------------------------	--	-----------------------------------	---	--

## The Gap



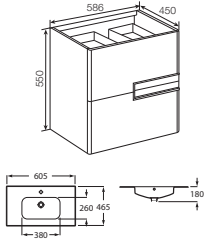
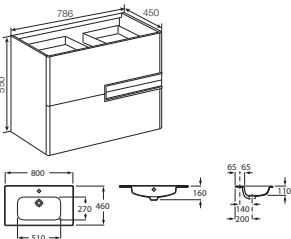
	Espejo	Mirror	Miroir	Зеркало	
					
ZRU9000090	450	Espejo, 450 mm.	Mirror, 450 mm.	Miroir, 450 mm.	Зеркало со светильником, 450 мм.



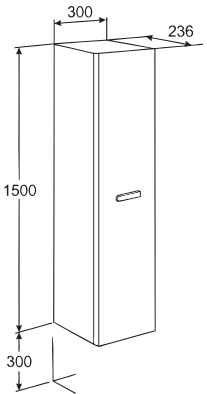




	Espejo	Mirror	Miroir	Зеркало	
					
ZRU9302688	600	Espejo, 600 mm.	Mirror, 600 mm.	Miroir, 600 mm.	Зеркало с подсветкой 600 мм, система антизапотевания, светодиодная подсветка, сенсорный выключатель.
ZRU9302689	800	Espejo, 800 mm.	Mirror, 800 mm.	Miroir, 800 mm.	Зеркало с подсветкой 800 мм, система антизапотевания, светодиодная подсветка, сенсорный выключатель.
ZRU9302809	1000	Espejo, 1000 mm.	Mirror, 1000 mm.	Miroir, 1000 mm.	Зеркало с подсветкой 1000 мм, система антизапотевания, светодиодная подсветка, сенсорный выключатель.



## Victoria Nord

		Victoria Nord mueble para lavabos	Victoria Nord base unit	Victoria Nord meuble pour lavabos	Victoria Nord модуль для раковины подвесной
					
ZRU9000027	600	Victoria Nord mueble para lavabos de 600.	Victoria Nord base unit 600 mm.	Victoria Nord meuble pour lavabos de 600.	Victoria Nord модуль для раковины подвесной 600 мм, венге.
ZRU9000028	600				Victoria Nord модуль для раковины подвесной 600 мм, белый.
ZRU9000031	800	Victoria Nord mueble para lavabos de 800.	Victoria Nord base unit 800 mm.	Victoria Nord meuble pour lavabos de 800.	Victoria Nord модуль для раковины подвесной 800 мм, венге.
ZRU9000032	800				Victoria Nord модуль для раковины подвесной 800 мм, белый.
32782100Y	600 X 450	Lavabo 600 mm.	Wash-basin 600 mm.	Lavabo 600 mm.	Раковина Victoria 600 мм.
32799C000	800 X 450	Lavabo 800 mm.	Wash-basin 800 mm.	Lavabo 800 mm.	Раковина Victoria 800 мм.
327827000	600 X 450	Lavabo 600 mm.	Wash-basin 600 mm.	Lavabo 600 mm.	Раковина Victoria 600 мм, овал.
327826000	800 X 450	Lavabo 800 mm.	Wash-basin 800 mm.	Lavabo 800 mm.	Раковина Victoria 800 мм, овал.

		Columna	Column	Colonne	Шкаф-колонна подвесной
					
ZRU9000025	1500 X 300	Módulo columna.	Column unit.	Module colonne.	Шкаф-колонна подвесной, венге.
ZRU9000026	1500 X 300	Módulo columna.	Column unit.	Module colonne.	Шкаф-колонна подвесной, белый.




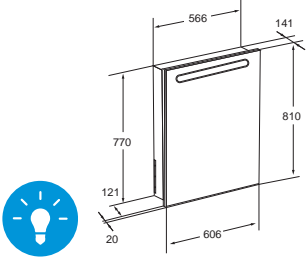
Wengé  
Wenge  
Wengé  
Венге


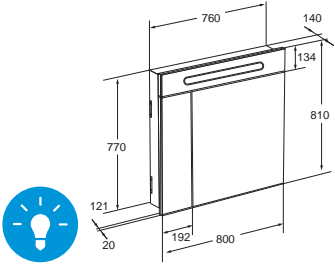



Blanco  
White  
Blanc  
Белый



## Victoria Nord

		Victoria Nord columna con espejo	Victoria Nord Mirror Cabinet	Victoria Nord colonne avec miroir	Зеркальный шкаф
					
<b>ZRU9000030</b>	600	Columna con espejo, derecha, 600 mm.	Column with mirror, right, 600 mm.	Colonne avec miroir, droite, 600 mm.	Зеркальный шкаф 600 мм, правый.
<b>ZRU9000029</b>	600	Columna con espejo, izquierda, 600 mm.	Column with mirror, left, 600 mm.	Colonne avec miroir, gauche, 600 mm.	Зеркальный шкаф 600 мм, левый.

		Victoria Nord columna con espejo	Victoria Nord Mirror Cabinet	Victoria Nord colonne avec miroir	Зеркальный шкаф
					
<b>ZRU9000033</b>	800	Columna con espejo, 800 mm.	Column with mirror, 800 mm.	Colonne avec miroir, 800 mm.	Зеркальный шкаф 800 мм.




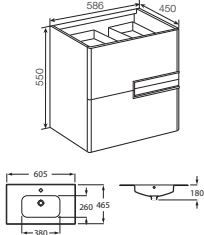
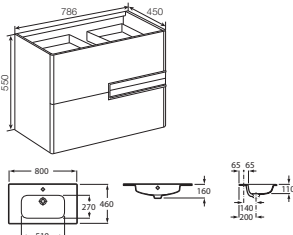






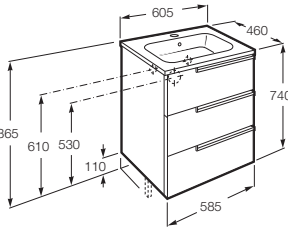
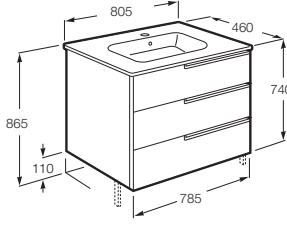
Wengé  
Wenge  
Wengé  
Венге



Blanco  
White  
Blanc  
Белый


## Victoria Nord Black Edition &amp; Victoria Nord Ice Edition

		Mueble para lavabos	Base unit	Meuble pour lavabos	Модуль для раковины подвесной
					
ZRU9000096	600	Mueble para lavabos de 600 mm.	Base unit 600 mm.	Meuble pour lavabos de 600 mm.	Модуль для раковины подвесной 600 мм, черный.
ZRU9302730	600				Модуль для раковины подвесной 600 мм, глянцевый белый.
ZRU9000097	800	Mueble para lavabos de 800 mm.	Base unit 800 mm.	Meuble pour lavabos de 800 mm.	Модуль для раковины подвесной 800 мм, черный.
ZRU9302731	800				Модуль для раковины подвесной 800 мм, глянцевый белый.
32782100Y	600 X 450	Lavabo 600 mm.	Wash-basin 600 mm.	Lavabo 600 mm.	Раковина Victoria 600 мм.
32799C000	800 X 450	Lavabo 800 mm.	Wash-basin 800 mm.	Lavabo 800 mm.	Раковина Victoria 800 мм.
327827000	600 X 450	Lavabo 600 mm.	Wash-basin 600 mm.	Lavabo 600 mm.	Раковина Victoria 600 мм, овал.
327826000	800 X 450	Lavabo 800 mm.	Wash-basin 800 mm.	Lavabo 800 mm.	Раковина Victoria 800 мм, овал.

		Mueble para lavabos	Base unit	Meuble pour lavabos	Модуль для раковины с тремя выдвижными ящиками	
						
ZRU9302832	600	Mueble para lavabos de 600 mm.	Base unit 600 mm.	Meuble pour lavabos de 600 mm.	Модуль для раковины 600 мм, ножки в комплекте, черный	
ZRU9302834	600				Модуль для раковины 600 мм, ножки в комплекте, глянцевый белый.	
ZRU9302833	800	Mueble para lavabos de 800 mm.	Base unit 800 mm.	Meuble pour lavabos de 800 mm.	Модуль для раковины 800 мм, ножки в комплекте, черный	
ZRU9302835	800				Модуль для раковины 800 мм, ножки в комплекте, глянцевый белый.	
32782100Y	600 X 450	Lavabo 600 mm.	Wash-basin 600 mm.	Lavabo 600 mm.	Раковина Victoria 600 мм.	
32799C000	800 X 450	Lavabo 800 mm.	Wash-basin 800 mm.	Lavabo 800 mm.	Раковина Victoria 800 мм.	
327827000	600 X 450	Lavabo 600 mm.	Wash-basin 600 mm.	Lavabo 600 mm.	Раковина Victoria 600 мм, овал.	
327826000	800 X 450	Lavabo 800 mm.	Wash-basin 800 mm.	Lavabo 800 mm.	Раковина Victoria 800 мм, овал.	



Blanc  
Black  
Negro  
Черный



Blanco brillo  
Gloss White  
Blanc brillant  
Глянцевый белый

## Victoria Nord Black Edition & Victoria Nord Ice Edition

	Columna	Column	Colonne	Шкаф-колонна подвесной	
ZRU9000095	1500 X 300	Módulo columna.	Column unit.	Module colonne.	Шкаф-колонна подвесной, черный.
ZRU9302729	1500 X 300				Шкаф-колонна подвесной, глянцевый белый.
	Columna con espejo	Mirror Cabinet	Colonne avec miroir	Зеркальный шкаф	
ZRU9000099	600	Columna con espejo 600 mm.	Column with mirror 600 mm.	Colonne avec miroir 600 mm.	Зеркальный шкаф 600 мм, правый, черный.
ZRU9000030	600				Зеркальный шкаф 600 мм, правый, белый.
ZRU9000098	600	Columna con espejo 600 mm.	Column with mirror 600 mm.	Colonne avec miroir 600 mm.	Зеркальный шкаф 600 мм, левый, черный.
ZRU9000029	600				Зеркальный шкаф 600 мм, левый, белый.
	Columna con espejo	Mirror Cabinet	Colonne avec miroir	Зеркальный шкаф	
ZRU9000100	800	Columna con espejo 800 mm.	Column with mirror 800 mm.	Colonne avec miroir 800 mm..	Зеркальный шкаф 800 мм, черный.
ZRU9000033	800				Зеркальный шкаф 800 мм, глянцевый белый.


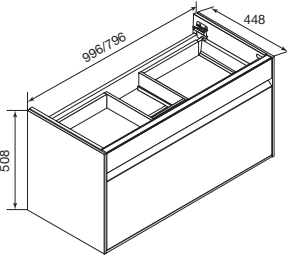
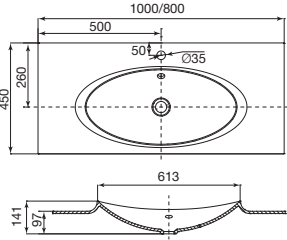

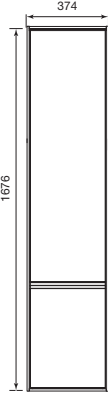
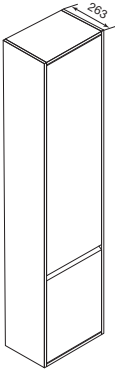

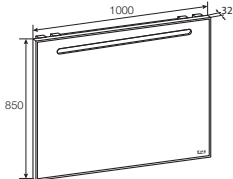


Blanc  
Black  
Negro  
Черный





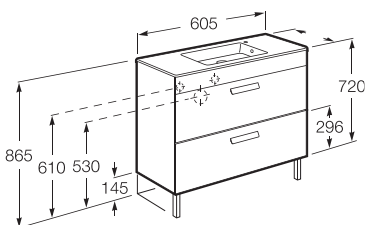
Blanco brillo  
Gloss White  
Blanc brillant  
Глянцевый белый



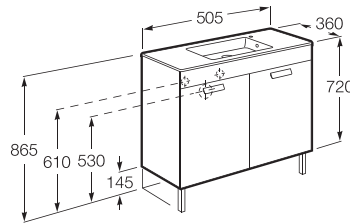
## Laks



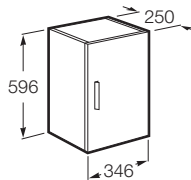
		Mueble para lavabos	Base unit	Meuble pour lavabos	Раковина, интегрированная в мебельный модуль
					
ZRU9302797	1000	Mueble para lavabos de 1000.	Base unit 1000 mm.	Meuble pour lavabos de 1000.	Модуль для раковины 1000 мм, гляцевый белый.
327207000	1000 x 450	Lavabo 1000 mm.	Wash-basin 1000 mm.	Lavabo 1000 mm.	Раковина, литой мрамор, 1000 мм.
ZRU9302798	800	Mueble para lavabos de 800.	Base unit 800 mm.	Meuble pour lavabos de 800.	Модуль для раковины 800 мм, гляцевый белый.
73270G4000	800 x 450	Lavabo 800 mm.	Wash-basin 800 mm.	Lavabo 800 mm.	Раковина, литой мрамор, 800 мм.
		Columna	Column	Colonne	Шкаф-колонна подвесная
					
ZRU9302802		Columna.	Column.	Colonne.	Шкаф-колонна, правое открывание дверцы
ZRU9302801					Шкаф-колонна, левое открывание дверцы
		Espejo	Mirror	Miroir	Зеркало
					
ZRU9302809	1000	Espejo, 1000 mm.	Mirror, 1000 mm.	Miroir, 1000 mm.	Зеркало, 1000 мм, система антизапотевания, светодиодная подсветка, сенсорный выключатель.
ZRU9302689	800	Espejo, 800 mm.	Mirror, 800 mm.	Miroir, 800 mm.	Зеркало, 800 мм, система антизапотевания, светодиодная подсветка, сенсорный выключатель.




## Debba

		Mueble para lavabos	Base unit	Meuble pour lavabos	Модуль для раковины
					
ZRU9302707	600	Debba mueble para lavabos de 600.	Debba base unit 600 mm	Debba meuble pour lavabos de 600.	Модуль под раковину, 600 мм, 2 ящика, ножки, венге.
ZRU9302708	600				Модуль под раковину, 600 мм, 2 ящика, ножки, белый.
32799H000	600 X 360	Lavabo 600 mm.	Wash-basin 600 mm.	Lavabo 600 mm.	Раковина Debba 600 мм.

		Mueble para lavabos	Base unit	Meuble pour lavabos	Модуль для раковины
					
ZRU9302709	500	Debba mueble para lavabos de 500.	Debba base unit 500 mm	Debba meuble pour lavabos de 500.	Модуль под раковину, 500 мм, 2 створки, ножки, венге.
ZRU9302710	500				Модуль под раковину, 500 мм, 2 створки, ножки, белый.
32799J000	500 X 360	Lavabo 500 mm.	Wash-basin 500 mm.	Lavabo 500 mm.	Раковина Debba 500 мм.

		Columna	Column	Colonne	Шкафчик
					
ZRU9302711	600	Columna	Column	Colonne	Шкафчик навесной, венге.
ZRU9302712	600				Шкафчик навесной, белый.



Wengé  
Wenge  
Wengé  
Венге



Blanco  
White  
Blanc  
Белый

# Зеркала

Просты в установке и могут сочетаться с целой серией настенных светильников.

Предотвращающее запотевание покрытие может быть установлено дополнительно или, в некоторых случаях, предлагается в стандартной комплектации, также как и практичные аксессуары, такие как увеличивающее зеркало со встроенной подсветкой.

## Mirrors

These have an easy fixing system and permit the simple application of the range of wall lights.

A demister is available as an option or as standard in some cases, as are practical accessories such as the magnifying mirror with incorporated light.

## Miroirs

Ils incorporent un système commode de fixation et facilitent l'application de la gamme d'appliques.

Avec un système antibuée, monté en option ou en série, et des accessoires aussi pratiques qu'un miroir grossissant à éclairage incorporé.

## Espelhos

Incorporam um cómodo sistema de fixação e permitem uma aplicação simples da gama de iluminação.

Além disso, incluem sistema anti-embaciamento opcional ou de série em alguns casos. E ainda, práticos complementos como o espelho de aumento com luz incorporada.



Con iluminación  
With lighting  
Avec lumière  
С подсветкой



Reloj  
Clock  
Horloge  
Часы



Радио



LED



Placa antivaho  
Demister device  
Plaque anti-buée  
Покрывание, предотвращающее  
запотевание



Temperatura ambiente  
Room temperature  
Température ambiante  
Температура в помещении



Conexión de audio auxiliar  
Auxiliary audio source  
Connexion audio auxiliaire  
Возможность подключения  
аудиоустройств



Bajo consumo  
Energy saving  
Faible consommation  
Энергосберегающие  
технологии



**Luna**



812192000	1300 x 900
812191000	1200 x 900
812190000	1100 x 900
812189000	1000 x 900
812188000	900 x 900
812187000	850 x 900
812117000	800 x 900
812185000	750 x 900
812184000	700 x 900
812183000	650 x 900
812182000	600 x 900
812181000	550 x 900
812180000	350 x 900 *

Возможна установка предотвращающего запотевание покрытия.  
 \* Невозможна установка предотвращающего запотевание покрытия.

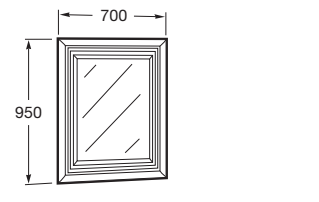
A	B	A	B
1300	900	750	900
1200	900	700	900
1100	900	650	900
1000	900	600	900
900	900	550	900
850	900	350	900
800	900		

**America**



849800600	700 x 950
-----------	-----------

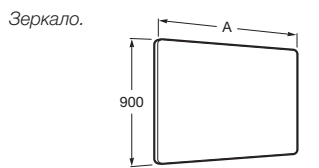
Прямоугольное зеркало. Возможна установка предотвращающего запотевание покрытия.



**Dama**



812237000	1000 x 900
812236000	850 x 900
812235000	650 x 900
812234000	550 x 900
812233000	450 x 900



**The Gap**



ZRU9000090	450
ZRU9302688	600
ZRU9302689	800
ZRU9302809	1000

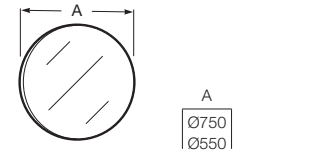
Зеркало со светильником, 450 мм  
 Зеркало с подсветкой 600 мм, система антизапотевания, светодиодная подсветка, сенсорный выключатель.  
 Зеркало с подсветкой 800 мм, система антизапотевания, светодиодная подсветка, сенсорный выключатель.  
 Зеркало, 1000 мм, система антизапотевания, светодиодная подсветка, сенсорный выключатель.

**Luna**



812194000	Ø 750
812193000	Ø 550

Зеркало круглое.

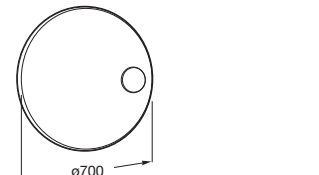


**Play**



812166000	Ø 700
-----------	-------

Зеркало с небольшим зеркальцем с увеличением.

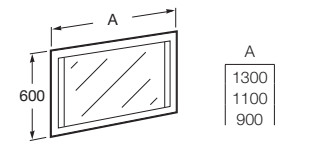


**Stratum**



856225000	1300 x 600
856224000	1100 x 600
856223000	900 x 600

Зеркало с подсветкой. Возможна установка предотвращающего запотевание покрытия.

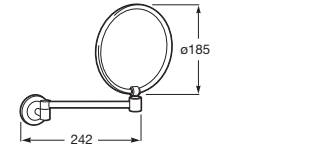


**Hotel's**



815486001	Ø 180
-----------	-------

Двустороннее зеркало, одно из них с увеличением.

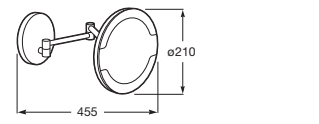


**Hotel's 2.0**



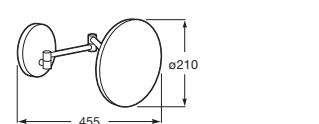
816380001	
-----------	--

Косметическое зеркало с увеличением, с двухзахватной ручкой с подсветкой.



816381001	
-----------	--

Косметическое зеркало с увеличением. Без подсветки.



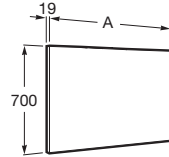
Medidas en mm.  
 Dimensions in mm.  
 Mesures en mm.  
 Размеры в мм.

### Victoria-N



856663XXX	1200 x 700
856664XXX	1000 x 700
856659XXX	900 x 700
856665XXX	800 x 700
856666XXX	700 x 700
856667XXX	600 x 700

Зеркало.

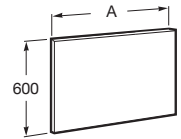


### Victoria



856683XXX	1200 x 600
856684XXX	1000 x 600
812229XXX	800 x 600
856685XXX	700 x 600
812228XXX	600 x 600

Зеркало.

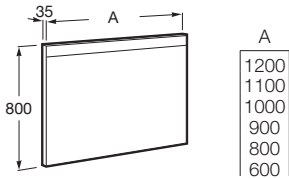


### Prisma Basic



812262000	1200 x 800 x 35
812261000	1100 x 800 x 35
812260000	1000 x 800 x 35
812259000	900 x 800 x 35
812258000	800 x 800 x 35
812257000	600 x 800 x 35

Зеркало с подсветкой LED. Возможна установка предотвращающего запотевание покрытия.

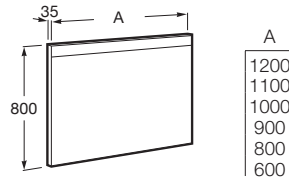


### Prisma Comfort



812268000	1200 x 800 x 35
812267000	1100 x 800 x 35
812266000	1000 x 800 x 35
812265000	900 x 800 x 35
812264000	800 x 800 x 35
812263000	600 x 800 x 35

Зеркало с подсветкой LED, с предотвращающим запотевание покрытием и встроенным светильником.

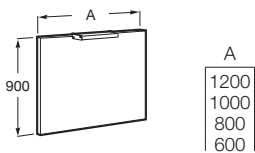


### Deimos



812198000	1200 x 900
812199000	1000 x 900
812196000	800 x 900
812197000	600 x 900

Зеркало без подсветки. Возможна установка предотвращающего запотевание покрытия.

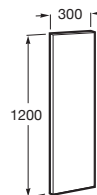


### Deimos



812195000	300 x 1200
-----------	------------

Зеркало с подсветкой. Невозможна установка предотвращающего запотевание покрытия.



### Placa Antivaho



812292000	400 x 600 мм
-----------	--------------

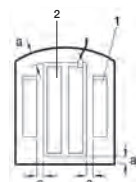
Предотвращающее запотевание покрытия.

**Instalación:** El calefactor (2) se coloca en la parte trasera del espejo, dejando una distancia mínima de 50 mm hasta el borde o a los soportes metálicos (1) de fijación del espejo a la pared. a = mínimo 50 mm.

**Installation:** The heater (2) is fitted at the back of the mirror, leaving a space of at least 50 mm from the edge or the metal brackets (1) holding the mirror to the wall. a = at least 50 mm.


**Installation:** La plaque chauffante (2) est placée dans la partie arrière du miroir, en laissant une distance minimale de 50 mm du bord ou des supports métalliques (1) de fixation du miroir au mur. a = 50 mm.

**Установка:** Обогреватель (2) устанавливается на заднюю часть зеркала, оставляя пространство не менее 50 мм от края металлических кронштейнов (1), удерживающих зеркало на стене. a = не менее 50 мм.






## Smartlight



813072000	500	Aplique LED con regulación de intensidad y temperatura de la luz. Incluye control remoto.
813071000	280	<i>LED light with adjustable output and colour temperature. Includes remote control.</i> Aplique LED avec régulation d'intensité et de température de la lampe. Le pack comprend une commande à distance. <i>LED подсветка с регулируемой мощностью света и индикатором температуры. С пультом управления.</i>

## Delight



813055001	800	Aplique.
813054001	500	<i>Wall-light.</i>
813053001	280	Aplique.
813052001	150	<i>Настенный светильник.</i>

## Victoria-N



813050001	Doble / Doble / Double / Двойной	2 x 40 W	Aplique. <i>Wall-light.</i>
813051001	Individual / Single / Individuel / Одинарный	1 x 40 W	Aplique. <i>Настенный светильник.</i>

## Delight



813070000	400	Aplique para armario-espejo. <i>Light for mirrored cabinet.</i> <i>Aplique pour armoire à glace.</i> <i>Светильник для зеркального шкафчика.</i>
-----------	-----	---

## Victoria Basic



813049001	2 x 40 W	Cromado Brillante. <i>Polished Chrome.</i> Chromé Brillant. <i>Хром. Глянec.</i>	Aplique. <i>Wall-light.</i> Aplique. <i>Настенный светильник.</i>
-----------	----------	---	--

# Смесители



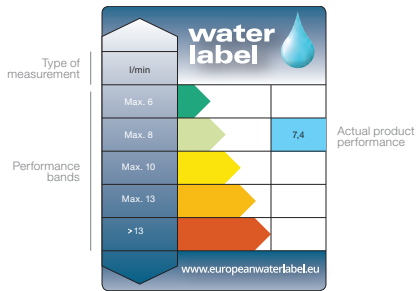
## Faucets

## Robinetterie

## Смесители

306	Griferías monomando	<i>Single-lever mixer fittings</i>	Robinetterie monocommande	<i>Однорычажные смесители</i>	307	Thesis - Evol	334	Singles Open	353	Esmai
					313	Modena	335	Singles BCN	356	Targa
					315	L90C	337	M2	361	Monodin-N
					316	L90	340	Logica	363	Monodin
					325	Escuadra	343	Naia	366	L20XL
					328	Moai	347	Lanta	373	Victoria
333	Urban	350	Atlas							
377	Grifería bimando	<i>Dual control tap fittings</i>	Robinetterie bicommande	<i>Двухвентильные смесители</i>	378	Loft Elite	387	Florentina	393	Brava
					380	Loft	391	Element		
397	Torneiras termostáticas Roca	<i>Thermostatics faucets Roca</i>	Robinetterie thermostatique Roca	<i>Термостаты Roca</i>	401	T-2000	405	Puzzle-T	408	Thesis-T
					402	T-1000	406	Loft-T	410	Moai-T
					403	T-500	407	L90-T	411	Element-T
412	Griferías para cocina	<i>Faucets for kitchen</i>	Robinets pour cuisine	<i>Смесители для кухни</i>	413	Sublime	419	Monodin	424	Florentina
					414	L90	420	L20	425	Gante
					415	M2	422	Victoria	425	Brava
					416	Logica	424	Loft Elite		
					417	Targa	424	Loft		
428	Duchas de mano	<i>Hand-showers</i>	Douchettes	<i>Душевые лейки</i>	428	Plenum	431	L90	431	Florentina
					429	Sensum	431	Bisel	432	Natura
					430	Stella	431	Loft		
433	Sets, kits y packs de ducha	<i>Shower sets, kits and packs</i>	Sets, kits et packs de douche	<i>Душевые комплекты</i>	433	Sensum	434	Natura	437	Stella
					433	Puzzle	435	Plenum	438	Natura
					434	Stella	436	Sensum	438	Eco
439	Rociadores y jets ducha	<i>Shower heads and jets</i>	Pommes de douche et jets	<i>Душевые насадки и форсунки</i>	439	Raindream	442	Ceiling	444	Fit
					440	Rainsense	443	Puzzle	444	Puzzle
					441	Wall	443	Stella	444	Jet Luxe
446	Complementos ducha	<i>Shower accessories</i>	Accessories pour douches	<i>Аксессуары для душа</i>						
					446	Barras deslizantes <i>Slide bars</i>	Barres coulissantes	<i>Шланги</i>		
					446	Jabonera <i>Soap holder</i>	Porte-savon	<i>Мыльницы</i>		
					447	Soportes <i>Wall brackets</i>	Supports	<i>Держатели</i>		
					447	Toma de agua <i>Outlet connection</i>	Raccord de sortie	<i>Подвод воды</i>		
					448	Brazos de ducha <i>Shower arm</i>	Bras de douche	<i>Душевые трубки</i>		
					448	Flexibles <i>Flexibles</i>	Flexibles	<i>Душевые шланги</i>		
					449	Caños para bañeras <i>Spout fitting for baths</i>	Becs pour baignoires	<i>Изливы для ванн</i>	449	FlowDream
450	Kits ducha bidé	<i>Shower bidet kits</i>	Kits douche bidet	<i>Комплекты для биде</i>	450	Be Fresh				
452	Fontanería	<i>Plumbing</i>	Plomberie	<i>Аксессуары для смесителей</i>						

## Однорычажные смесители



Наиболее удобная опция, воплощающая достижения новейших технологий. Смесители, в которых вода открывается, закрывается и смешивается при помощи одного рычага.

### Настоящий стиль

Роса предлагает коллекцию надежных однорычажных смесителей, эксклюзивных и авангардных, отличающихся функциональностью и элегантностью, которая подчеркивается замечательной геометрией футуристических форм.

Инновационные ультрасовременные линии, также, как и более классический и простой дизайн, удовлетворяют любой вкус и потребности.

### Water Label: разумный подход к потреблению воды.

Обязательства Роса по сохранению и бережному использованию воды выражаются в принятии новой системы измерения European Water Label, схемы, обозначающей уровень потребления воды в ванной. Всеобщее применение этой системы позволит сократить уровень потребления воды и повысить функциональность смесителей.



## Single-levers

The most convenient option with the most advanced technology. Mixer faucets that turn on and off and mix water with a single-lever.

### Very stylish

The Roca single-lever mixer range offers solid, exclusive and cutting-edge designs, functionality and elegance based on marked geometric, futurist forms. Innovative, contemporary lines, as well as more classic, simple designs, to fit all tastes and requirements

### Water Label: water awareness.

Roca's commitment to the responsible use and consumption of water has taken on a new dimension with incorporation of the European Water Label, a labelling scheme that provides information on the water consumption of faucets in the bathroom space. This European initiative seeks to encompass all brands to fight against wasting water and is designed to improve water consumption and the functioning of faucets, valves and shower heads. The goal is to produce innovative and technologically advanced products for the bathroom space that help us to use less water, save energy and thus to save money.

## Mitigeurs

L'option la plus pratique, avec la technologie la plus avancée. Robinets mélangeurs avec ouverture/fermeture et mélange de l'eau avec une seule manette.

### Très style

La gamme de mitigeurs Roca garantit des conceptions robustes, exclusives et avant-gardistes, une fonctionnalité et une élégance grâce à des formes géométriques et futuristes bien pensées. Des lignes innovantes et actuelles, ainsi que des conceptions plus classiques et simples, adaptées à tous les goûts et besoins.

### Water Label : être conscients de l'eau

L'engagement de Roca à l'égard de l'utilisation responsable et de la consommation d'eau a pris une nouvelle dimension grâce à l'incorporation de l'European Water Label, un système d'étiquetage qui fournit des informations sur la consommation d'eau des robinets dans les espaces salles de bains. Ce système d'étiquetage — initiative européenne qui entend s'étendre à toutes les marques dans le but de lutter contre le gaspillage d'eau — est conçu pour améliorer la consommation d'eau et le fonctionnement des robinets, des soupapes et des têtes de douche. L'objectif est de fabriquer des produits pour l'espace salle de bains innovants et technologiquement avancés, contribuant à utiliser moins d'eau et à faire des économies d'énergie et d'argent.

## Monomandos

La opción más cómoda, con la tecnología más avanzada. Griferías mezcladoras con apertura/cierre y mezcla del agua mediante una sola manecilla.

### Con mucho estilo

La gama de monomandos Roca aporta diseños sólidos, exclusivos y vanguardistas, funcionalidad y elegancia a base de marcadas formas geométricas y futuristas. Líneas innovadoras y actuales, así como diseños más clásicos y sencillos, adaptados a todos los gustos y necesidades.

### Water Label: ser conscientes del agua

El compromiso de Roca con el uso responsable y el consumo de agua ha adquirido una nueva dimensión con la incorporación de la European Water Label, un sistema de etiquetado para informar del consumo de agua de la grifería en espacios de baño. Este sistema de etiquetado, se trata de una iniciativa europea que desea extenderse a todas las marcas con el fin de luchar contra el malgaste de agua, está pensado para mejorar el consumo de agua y el funcionamiento de grifería, válvulas y cabezales de ducha. El objetivo es fabricar productos para el espacio de baño innovadores y tecnológicamente avanzados, que contribuyen a usar menos agua, ahorrar energía y permiten ahorrar dinero.



# ДВУХВЕНТИЛЬНЫЕ

**1/4 и 1/2 оборота.** Передовые технологии, позволяющие разумно и рационально использовать воду без каких бы то ни было неудобств. Система приведения в действие при повороте

на пол-оборота (180 °) включает в себя два керамических диска: нижний фиксируется, а верхний поворачивается ручкой смесителя, чтобы закрыть или открыть воду. Благодаря этому механизму, необходимо повернуть

ручку только на пол-оборота, чтобы открыть или закрыть кран. Это позволяет быстро и бесшумно отрегулировать поток воды, а также увеличить срок службы смесителя.

## Dual control

**1/4 and 1/2 Turn.** Advanced solutions for the intelligent and rational use of water, without any inconvenience. The half-turn system of operation (180°) includes two ceramic disks: the lower one is fixed and the upper one turns with the tap handle to close or allow a free flow of water. Thanks to this mechanism, a half turn only is needed to open or close the tap. This gives a rapid and silent adjustment of the water flow and also has a great resistance to wear.

## Bicommande

**1/4 et 1/2 tour.** Des solutions avancées pour une consommation intelligente et rationnelle de l'eau, sans perdre aucun confort. Le système demi-tour (180°) de mise en marche incorpore deux disques céramiques: le disque inférieur est fixe, le supérieur est giratoire et solidaire avec la manette et est celui qui a la fonction d'obturer ou de laisser le libre passage à l'eau. Grâce à ce mécanisme, il suffit d'un demi-tour pour ouvrir ou fermer le robinet. On obtient ainsi un ajustement rapide et silencieux du débit de l'eau, outre une grande résistance à l'usure.

## Bimando

**1/4 y 1/2 Vuelta.** Soluciones avanzadas para un consumo inteligente y racional del agua, sin perder nada de confort. El sistema de accionamiento de media vuelta (180°) incorpora dos discos cerámicos: el inferior es fijo y el superior giratorio y solidario con la cruceta, siendo el encargado de obturar o dejar libre el paso del agua. Gracias a este mecanismo, tan sólo se necesita media vuelta para abrir o cerrar el grifo. De esta manera, se obtiene un rápido y silencioso ajuste de caudal, además de una gran resistencia al desgaste.



**Традиционные. Серия Element и серия Brava.**

Серия смесителей Element, созданная Дэвидом Чипперфильдом, выделяется своей исключительной, бескомпромиссной простотой и придает ванной комнате современный, космополитичный вид. Серия Brava, с другой стороны, является более экономичной опцией, но отнюдь не уступает предыдущей с точки зрения стиля и элегантности.

**Conventionals.** *Element range and Brava range. The Element range of tap fittings, designed by David Chipperfield, stands out for its extreme, uncompromising simplicity and gives the bathroom a modern, cosmopolitan air. The Brava range on the other hand, is a more economical option but sacrifices nothing in terms of style and elegance.*

**Conventionnelles.** *Robinetteries pratiques et fonctionnelles. Série Element et Série Brava. La Série de robinetterie Element, conçue par David Chipperfield, relève d'une simplicité et une force extrême, et confère à la salle de bains, un style moderne et cosmopolite. La Série Brava en revanche, est un pari plus économique sans pour autant, perdre de style et d'élégance.*

**Convencionales.** *Griferías prácticas y funcionales. Serie Element y Serie Brava. La Serie de grifería Element, diseñada por David Chipperfield, destaca por su extrema sencillez y contundencia, otorgando al baño un aire moderno y cosmopolita. La Serie Brava, en cambio, es una apuesta más económica pero sin perder nada de estilo y elegancia.*



# Термостаты

Исключительно правильная температура, без перепадов, позволяющая сберечь воду и время. Смесители поддерживают выбранную температуру постоянной.

## Характеристики

Смесители снабжены термостатическим картриджем, поддерживающим выбранную температуру, имеют предохранительный механизм и ограничитель температуры (красная кнопка), ручку смесителя с керамическим механизмом на пол-оборота и ограничитель потока (зеленая кнопка, 50 % экономии), который позволяет снизить потребление воды.

## Установка

Возможна установка с мгновенными нагревателями воды, оборудованными невозвратными клапанами и фильтрами. Подходят для встраивания, монтажа на стену или край ванны.





## Thermostatics

Just at the right temperature, without sudden changes or loss of time or water. Mixer taps designed to keep the previously selected water temperature constant.

### Features

They have a thermostatic cartridge, with control for pre-selecting the required temperature with safety mechanism and temperature limiter (red button), tap handle with half-turn ceramic mechanism and flow limiter (green button, 50% saving) that allows reduction of water consumption.

### Installation

Possibility of installation with instantaneous water heaters fitted with non-return valves and filters. Suitable for wall, built-in or shelf fitting on baths, basins or showers.

## Thermostatiques

Juste la température idéale, sans sursauts ni pertes de temps ni d'eau. Une robinetterie mélangeuse conçue pour maintenir la température constante de l'eau préalablement sélectionnée à son propre gré.

### Prestations

Elles disposent de cartouches thermostatiques, d'une commande pour présélectionner la température souhaitée et munie d'un dispositif de sécurité et d'un limiteur de température (bouton rouge), poignée de débit avec son mécanisme céramique de demi-tour et son limiteur de débit (bouton vert, 50% d'économie) qui permet de réduire la consommation d'eau.

### Installation

Possibilité d'installation avec des chauffeuses instantanées munies de vannes antiretour et filtres. Applicable pour des installations extérieures, encastrés dans mur ou de pose sur gorge pour baignoire, bain ou douche.

## Termostáticas

Justo la temperatura ideal, sin sobresaltos ni érridas de tiempo y agua. Grifería mezcladora diseñada para mantener siempre constante la temperatura del agua previamente seleccionada a placer.

### Prestaciones

Disponen de Cartucho termostático, mando para preseleccionar la temperatura deseada con dispositivo de seguridad y limitador de temperatura (botón rojo), cruceta de caudal con mecanismo cerámico de media vuelta y limitador de caudal (botón verde, 50% de ahorro) que permite reducir el consumo del agua.

### Instalación

Possibilidad de instalación con calentadores instantáneos con provisión de válvulas antirretorno y filtros. Aplicable para instalaciones de exteriores, empotradas a pared, o de repisa de banera, bano o ducha.



# Серии для душа

*Shower ranges*

*Programme douches*

*Programa duches*

Роса всегда использует инновационный дизайн и новые технологии, создавая коллекции для душа, которые становятся мировыми лидерами.



Rain



Tonic



Pulse



Roca has always innovated in design and new technologies to make their shower ranges a worldwide point of reference for the bathroom experience.

Roca est toujours en train d'innover en design et en nouvelles technologies afin que ses programmes de douche demeurent une référence mondiale dans l'usage de la salle de bains.

Roca siempre está innovando en diseño y nuevas tecnologías para que sus programas de ducha sigan siendo un referente mundial en la experiencia del baño.

	Plenum Round	Plenum Square	Sensum Round 130/4	Sensum Round 130/2	Sensum Square 130/4	Sensum Square 130/2	Stella 100/3	Stella 100/1	Stella 80/3	Stella 80/1	L90	Bisel	Loft	Florentina	Natura
Rain	•	•	•	•	•	•	•	•	•	•	•	•	•	•	•
Tonic			•		•		•		•						
Pulse	•	•	•		•		•		•						
RainStorm	•	•													
NightRain			•	•	•	•									

#### Rain. Función lluvia

Sus finas salidas de agua dan al cuerpo una sensación placentera.

#### Rain function

Its fine water outlets provide a pleasant feeling.

#### Rain. Fonction pluie

Des jets d'eau fins qui procurent une sensation de légèreté et de bien-être.

#### Rain.

Тонкие струйки воды дарят приятные ощущения расслабления и легкого массажа.

#### Tonic. Función burbuja tonificante

Graduales salidas de agua con un efecto burbuja que aportan una sensación reconfortante.

#### Tonic. Invigorating bubble function

Gradual water outlets with a bubble effect provide a comforting feeling.

#### Tonic. Fonction bulles tonifiantes

Des jets d'eau graduels qui produisent un agréable effet de bulles, procurant une sensation revigorante.

#### Tonic. Тонизирующие пузырьки

Прерывистые струйки с пузырьками воздуха оказывают успокаивающее воздействие.

#### Pulse. Función masaje

Intensas salidas de agua producen una sensación revitalizante.

#### Pulse. Massage function

Strong water outlets provide our body with an invigorating feeling.

#### Pulse. Fonction massage

Des puissants jets d'eau procurent une sensation de bien-être.

#### Pulse. Функция массажа

Сильные струи воды наполняют тело бодростью.

#### RainStorm. Función lluvia tropical

Un sorprendente caudal de agua proporciona al cuerpo el máximo confort y bienestar.

#### RainStorm. Tropical rain function

A surprising water flow provides our body with the maximum comfort and well-being.

#### RainStorm. Fonction pluie tropicale

Un débit d'eau surprenant apporte au corps un niveau de confort et de bien-être maximal.

#### RainStorm. Тропический дождь

Мягкие потоки воды дарят комфорт и улучшают самочувствие.

#### NightRain. Función lluvia relajante

Agua y aire se unen para ofrecer una sensación de confort a nuestra piel y un ahorro de hasta el 35% en el consumo de agua.

#### NightRain. Relaxing rain function

Water and air join to offer a feeling of comfort to our skin and a water saving of up to 35% compared to the Rain function.

#### NightRain. Fonction pluie relaxante

Fonction conjuguant le confort maximal de l'effet Rain et une économie significative et démontrée d'eau d'environ 35%.

#### NightRain. Функция расслабления

Вода и воздух соединятся, чтобы подарить чувство комфорта для нашей кожи, экономя до 35% воды по сравнению с функцией Rain.



RainStorm



NightRain




# Однорычажные

*Single-Levers*

*Mitigeurs*

*Monocomandos*



- 307 Thesis - Evol
- 313 Modena
- 315 L90C
- 316 L90
- 325 Escuadra
- 328 Moai
- 333 Urban
- 334 Singles Open
- 335 Singles BCN
- 337 M2
- 340 Logica
- 343 Naia
- 347 Lanta
- 350 Atlas
- 353 Esmal
- 356 Targa
- 361 Monodin-N
- 363 Monodin
- 366 L20XL
- 373 Victoria

## Thesis - Evol

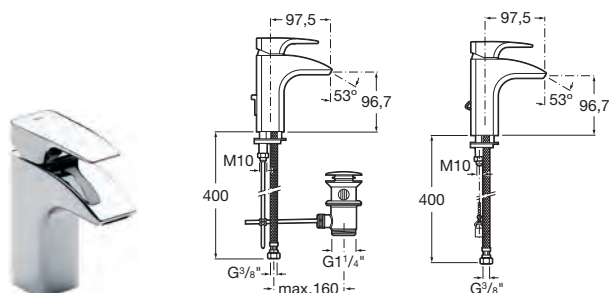
Cartucho cerámico / Ceramic cartridge /  
Cartouche céramique / Керамический картридж

Grifería para lavabo

Basin mixers

Robinetterie pour lavabo

Смеситель для раковины



5A3050C00

Mezclador para lavabo con limitador de caudal a 6 l/min, desagüe automático y enlaces de alimentación flexibles.

Single-lever basin mixer with 6 l/min flow limiter, pop-up waste and flexible supply hoses.

Mitigeur monotrou pour lavabo avec limiteur de débit à 6 l/min, vidage automatique et raccords d'alimentation flexibles.

Смеситель для раковины с ограничителем потока на 6 л/мин, донным клапаном и гибкой подводкой.

P-IX 18773/IO

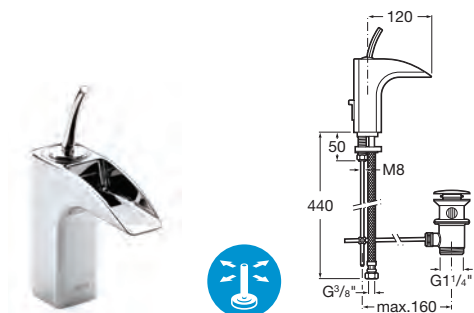
5A3150C00

Mezclador para lavabo con limitador de caudal a 6 l/min, tragacadenilla y enlaces de alimentación flexibles.

Single-lever basin mixer with 6 l/min flow limiter, retractable chain and flexible supply hoses.

Mitigeur monotrou pour lavabo avec limiteur de débit à 6 l/min, chaînette rétractable et raccords d'alimentation flexibles.

Смеситель для раковины с ограничителем потока на 6 л/мин, цепочкой и гибкой подводкой.



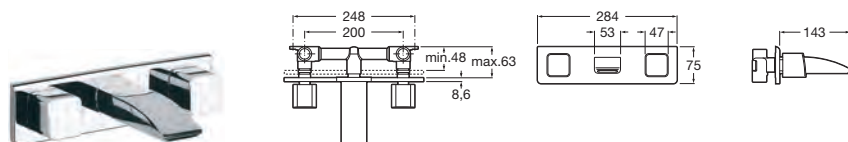
5A3049C00

Mezclador para lavabo con aireador, desagüe automático y enlaces de alimentación flexibles.

Single-lever basin mixer with aerator, pop-up waste and flexible supply hoses.

Mitigeur monotrou pour lavabo avec aérateur, vidage automatique et raccords d'alimentation flexibles.

Смеситель для раковины с аэратором, донным клапаном и гибкой подводкой.



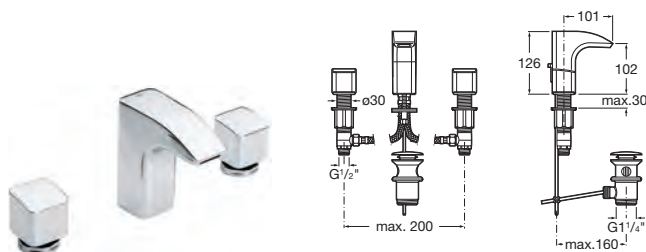
5A4550C00

Mezclador bimando empotrable para lavabo con limitador de caudal a 8 l/min.

Built-in dual-control basin mixer with 8 l/min flow limiter.

Mitigeur bicommande à encastrer pour lavabo avec limiteur de débit à 8 l/min.

Встраиваемый двухвентильный смеситель для раковины с ограничителем потока 8 л/мин.



5A4450C00

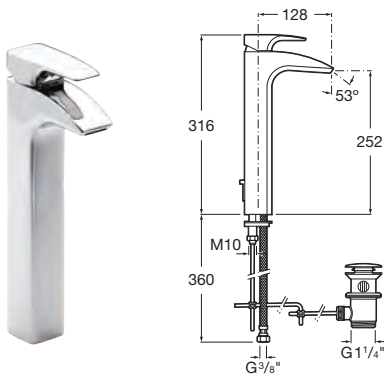
Grifería mezcladora bimando de repisa para lavabo con limitador de caudal a 6 l/min, caño central y desagüe automático.

Deck-mounted dual-control basin mixer with 6 l/min flow limiter, central spout and pop-up waste.

Mélangeur bicommande trois trous pour lavabo avec limiteur de débit à 6 l/min, bec fixe et vidage automatique.

Монтируемый на раковину двухвентильный смеситель с ограничителем потока 6 л/мин, центральным изливом и донным клапаном.

**Thesis - Evol** | Cartucho cerámico / Ceramic cartridge /  
Cartouche céramique / Керамический картридж



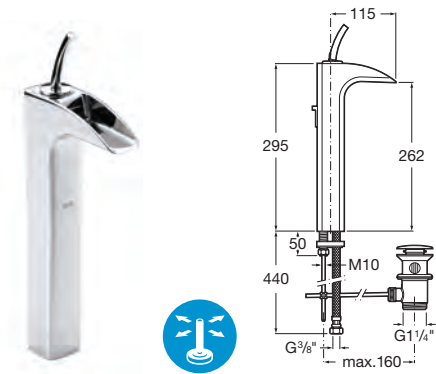
**5A3450C00** Mezclador de caño alto para lavabo con limitador de caudal a 6 l/min, desagüe automático y enlaces de alimentación flexibles.

*High neck single-lever basin mixer with 6 l/min flow limiter, pop-up waste and flexible supply hoses.*

Mitigeur monotrou à bec haut pour lavabo avec limiteur de débit à 6 l/min, vidage automatique et raccords d'alimentation flexibles.

*Смеситель для раковины с высоким изливом, ограничителем потока 6 л/мин, донным клапаном и гибкой подводкой.*

**P-IX 18773/IO**

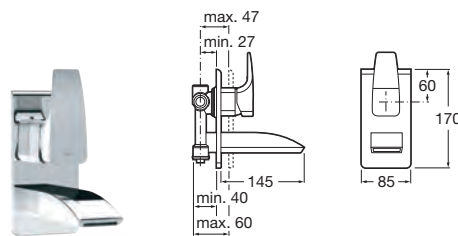


**5A3449C00** Mezclador caño alto para lavabo con aireador, desagüe automático y enlaces de alimentación flexibles.

*High neck single-lever basin mixer with aerator, pop-up waste and flexible supply hoses.*

Mitigeur monotrou à bec haut pour lavabo avec aérateur, vidage automatique et raccords d'alimentation flexibles.

*Смеситель для раковины с высоким изливом, аэратором, донным клапаном и гибкой подводкой.*



**5A4750C00** Mezclador monomando empotrable para lavabo con limitador de caudal a 8 l/min.

*Built-in single-lever basin mixer with 8 l/min flow limiter.*

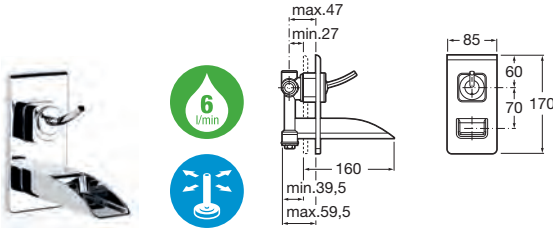
Mitigeur monocommande à encastrer pour lavabo avec limiteur de débit à 8 l/min.

*Встраиваемый смеситель для раковины с ограничителем потока 8 л/мин.*

**PA-IX 18774/IO**

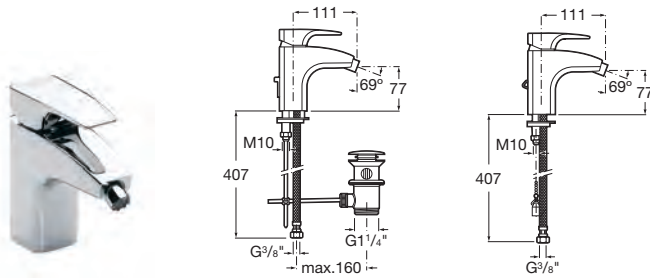
Thesis - Evol

Cartucho cerámico / Ceramic cartridge /  
Cartouche céramique / Керамический картридж



<b>5A4749C00</b>	Mezclador monomando empotrable para lavabo con limitador de caudal a 6 l/min.	<i>Built-in single-lever basin mixer with 6 l/min flow limiter.</i>	Mitigeur monocommande à encastrer pour lavabo avec limiteur de débit à 6 l/min.	Встраиваемый смеситель для раковины с ограничителем потока 6 л/мин.
------------------	---	---	---	---

Grifería para bidé	Bidet mixer	Robinetterie pour bidet	Смеситель для биде
--------------------	-------------	-------------------------	--------------------

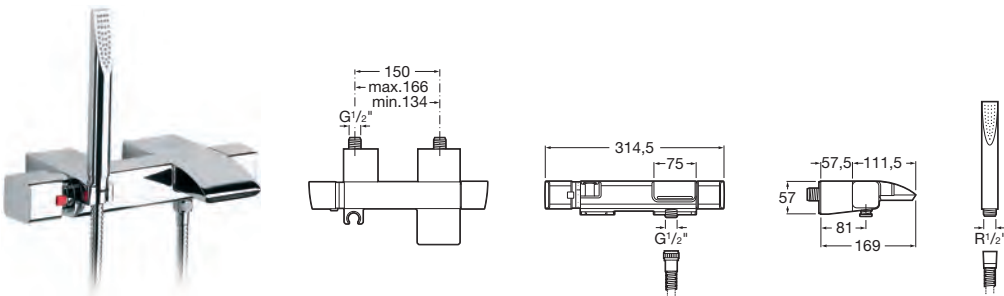


<b>5A6050C00</b>	Mezclador para bidé con limitador de caudal a 6 l/min, regulador de chorro a rótula, desagüe automático y enlaces de alimentación flexibles.	<i>Single-lever bidet mixer with 6 l/min flow limiter, swivel flow regulator, pop-up waste and flexible supply hoses.</i>	Mitigeur monotrou pour bidet avec limiteur de débit à 6 l/min, régulateur de jet à rotule, vidage automatique et raccords d'alimentation flexibles.	Смеситель для биде с ограничителем потока 6 л/мин, регулятором направления потока, донным клапаном и гибкой подводкой.
------------------	--	---	---	--

P-IX 18773/IO

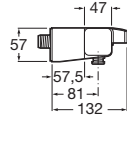
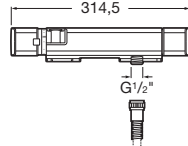
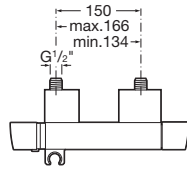
<b>5A6150C00</b>	Mezclador para bidé con limitador de caudal a 6 l/min, regulador de chorro a rótula, tragacadenilla y enlaces de alimentación flexibles.	<i>Single-lever bidet mixer with 6 l/min flow limiter, swivel flow regulator, retractable chain and flexible supply hoses.</i>	Mitigeur monotrou pour bidet avec limiteur de débit à 6 l/min, régulateur de jet à rotule, chaînette rétractable et raccords d'alimentation flexibles.	Смеситель для биде с ограничителем потока 6 л/мин, регулятором направления потока, цепочкой и гибкой подводкой.
------------------	--	--	--	---

Grifería para baño y ducha	Bath-shower mixers	Robinetterie pour bain-douche	Смеситель для ванны и душа
----------------------------	--------------------	-------------------------------	----------------------------



<b>5A1150C00</b>	Mezclador termostático exterior para baño-ducha con desviador-regulador de caudal, ducha de mano, flexible de 1,70 m, soporte ducha integrado.	<i>Wall-mounted thermostatic bath-shower mixer with diverter-flow regulator, hand-shower, 1.70 m flexible shower hose, fitted shower bracket.</i>	Mitigeur thermostatique extérieur pour bain-douche avec inverseur-régulateur de débit, douchette, flexible de 1,70 m, support de douche intégré.	Монтируемый в стену термостат для ванны и душа с переключателем потока, душевой лейкой, гибким душевым шлангом 1,70 м, встроенным держателем для душа.
------------------	--	---	--	--

## Thesis - Evol | Cartucho cerámico / Ceramic cartridge / Cartouche céramique / Керамический картридж

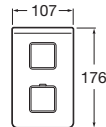
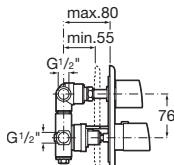
**5A1350C00**

Mezclador termostático exterior para ducha con ducha de mano, flexible de 1,70 m, soporte ducha integrado.

Wall-mounted thermostatic shower mixer with hand-shower, 1.70 m flexible shower hose, fitted shower bracket.

Mitigeur thermostatique extérieur pour douche avec douchette flexible de 1,70 m, support de douche intégré.

Монтируемый в стену термостат для душа с лейкой, гибким душевым шлангом 1,70 м, встроенным держателем для душа.

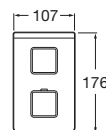
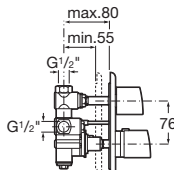
**5A2850C00**

Mezclador termostático empotrable de 1/2" - 1/2" para baño-ducha (40 l/min) con desviador-regulador de caudal a las dos salidas superiores. Dispone de una salida inferior libre (según tipo de instalación deberá utilizarse una llave de paso).

1/2" - 1/2" built-in thermostatic bath-shower mixer (40 l/min) with diverter-flow regulator for the two top outlets. With inferior free outlet (according to the type of installation a stopcock will have to be fitted).

Mitigeur thermostatique à encastrer de 1/2" - 1/2" pour bain-douche (40 l/min) avec inverseur-régulateur de débit aux deux sorties supérieures. Dispose d'une sortie inférieure libre (en fonction du type d'installation, il faudra aussi mettre un robinet d'arrêt).

1/2"-1/2" встраиваемый термостат для ванны и душа (40 л/мин) с переключателем потока на два верхних выпуска. Со свободным нижним выпуском (запорный кран выбирается в зависимости от типа инсталляции).

**5A2950C00**

Mezclador termostático empotrable de 1/2"-1/2" para baño o ducha (40 l/min) con llave de cierre. Dispone de una salida inferior libre (según tipo de instalación deberá utilizarse una llave de paso).

1/2"-1/2" built-in thermostatic bath or shower mixer (40 l/min) with built-in shut-off valve. With inferior free outlet (according to the type of installation, a stopcock will have to be fitted).

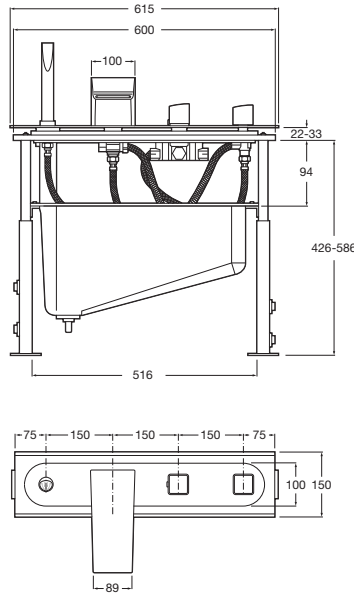
Mitigeur thermostatique à encastrer de 1/2"-1/2" pour bain ou douche (40 l/min) avec un robinet d'arrêt incorporé. Dispose d'une sortie inférieure libre (en fonction du type d'installation, il faudra aussi mettre un robinet d'arrêt).

Встраиваемый термостат 1/2"-1/2" для ванны или душа (40 л/мин) со встроенным клапаном отключения. Со свободным нижним выпуском (запорный кран выбирается в зависимости от типа инсталляции).



Thesis - Evol

Cartucho cerámico / Ceramic cartridge /  
Cartouche céramique / Керамический картридж



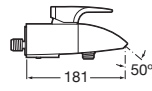
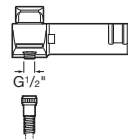
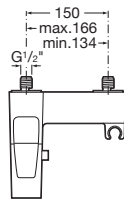
5A2650C00

Kit completo instalación grifería termostática de repisa, caño alto con inversor para baño-ducha, ducha de mano, flexible de 1,50 m y depósito.

Full kit for installation deck-mounted thermostatic mixer, high spout with bath-shower diverter, hand-shower, 1.50 m flexible shower hose and tank.

Kit complet d'installation de robinetterie thermostatique pour plan, bec haut avec inverseur pour bain-douche, douchette, flexible de 1,50 m et réservoir.

Полный комплект для установки термостата на край ванны, высокий излив с переключателем на ванну-душ, душевой лейкой, гибким душевым шлангом 1,50 м и резервуаром.



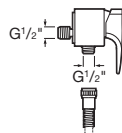
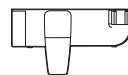
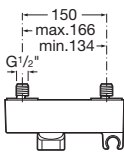
5A0150C00

Mezclador exterior con inversor automático con retención para baño-ducha, ducha de mano, flexible de 1,70 m, soporte ducha integrado.

Wall-mounted bath-shower mixer with automatic diverter with retention, 1.70 m flexible shower hose, hand-shower, fitted shower bracket.

Mitigeur mural avec inverseur automatique avec rétenion pour bain-douche, douchette, flexible de 1,70 m, support de douche intégré.

Монтируемый в стену смеситель для ванны-душа с автоматическим переключателем потока с фиксатором, душевой лейкой, гибким душевым шлангом 1,70 м, встроенным держателем для душа.



5A2050C00

Mezclador exterior para ducha con ducha de mano, flexible de 1,50 m, soporte ducha integrado.

Wall-mounted shower mixer, with 1.50 m flexible shower hose, hand-shower, fitted shower bracket.

Mitigeur mural pour douche avec douchette, flexible de 1,50 m, support de douche intégré.

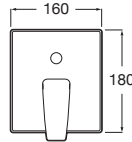
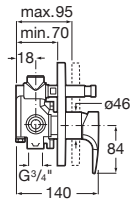
Монтируемый в стену смеситель для душа с душевой лейкой, гибким душевым шлангом 1,50 м, встроенным держателем.

PA-IX 18772/IB

Medidas en mm.  
Dimensions in mm.  
Mesures en mm.  
Размеры в мм.

Acabado Cromado.  
Available in Chrome.  
Finition Chromé.  
Отделка Хром.

**Thesis - Evol** | Cartucho cerámico / Ceramic cartridge /  
Cartouche céramique / Керамический картридж



**5A0B50C00**

Mezclador empotrable para baño-ducha con inversor automático. A completar con: RocaBox\* ref. 525869403

Concealed wall-mounted bath-shower mixer with automatic diverter. To complete with: RocaBox\* ref. 525869403.

Bain-douche à encastrer avec inverseur automatique à installer impérativement avec la RocaBox\* 525869403.

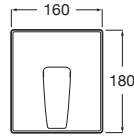
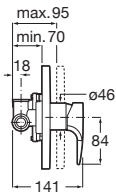
Встраиваемый смеситель для ванны-душа с переключателем потока. Установка с RocaBox\* Арт. 525869403.

\* No es posible la instalación sin RocaBox.

\*Installation not possible without RocaBox.

\*L'installation est impossible sans RocaBox.

\*Невозможна инсталляция без RocaBox.



**5A2B50C00**

Mezclador empotrable para baño o ducha. A completar con: RocaBox\* ref. 525869403

Concealed wall-mounted bath or shower mixer. To complete with: RocaBox\* ref. 525869403.

Bain ou douche à encastrer à installer impérativement avec la RocaBox\* 525869403.

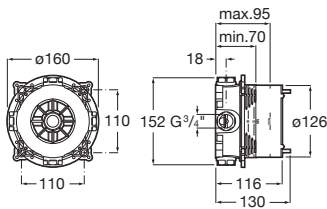
Встраиваемый смеситель для ванны или душа. Установка с RocaBox\* Арт. 525869403.

\* No es posible la instalación sin RocaBox.

\*Installation not possible without RocaBox.

\*L'installation est impossible sans RocaBox.

\*Невозможна инсталляция без RocaBox.



**525869403**

RocaBox Universal.

Universal RocaBox.

RocaBox Universel.

RocaBox Universal.

**Modena** | Cartucho cerámico / *Ceramic cartridge* /  
Cartouche céramique / *Керамический картридж*

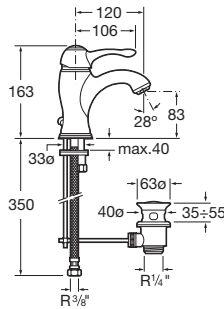


Grifería para lavabo

*Basin mixer*

Robinetterie pour lavabo

*Смеситель для раковины*



**5A3033C00**

Mezclador para lavabo con aireador, desagüe automático y enlaces de alimentación flexibles.

*Single-lever basin mixer with aerator, pop-up waste and flexible supply hoses.*

Mitigeur monotrou pour lavabo avec aérateur, vidage automatique et raccords d'alimentation flexibles.

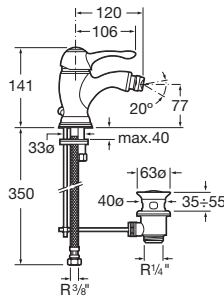
*Смеситель для раковины с аэратором, донным клапаном и гибкой подводкой.*

Grifería para bidé

*Bidet mixer*

Robinetterie pour bidet

*Смеситель для биде*



**5A6033C00**

Mezclador para bidé con regulador de chorro a rótula, desagüe automático y enlaces de alimentación flexibles.

*Single-lever bidet mixer with swivel flow regulator, pop-up waste and flexible supply hoses.*

Mitigeur monotrou pour bidet avec régulateur de jet à rotule, vidage automatique et raccords d'alimentation flexibles.

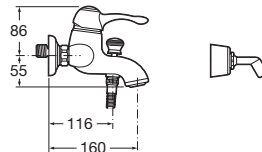
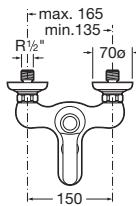
*Смеситель для биде с регулятором направления потока, донным клапаном и гибкой подводкой.*

Grifería para baño y ducha

*Bath-shower mixers*

Robinetterie pour bain-douche

*Смеситель для ванны и душа*



**5A0133C00**

Mezclador exterior con inversor automático con retención para baño-ducha, ducha de mano, flexible de 1,70 m y soporte articulado.

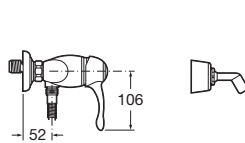
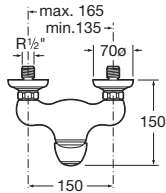
*Wall-mounted bath-shower mixer with automatic diverter with retention, 1.70 m flexible shower hose, hand-shower and swivel wall bracket.*

Mitigeur mural avec inverseur automatique avec rétention pour bain-douche, douchette, flexible de 1,70 m et support mural articulé.

*Монтируемый в стену смеситель для ванны и душа с автоматическим переключателем потока с фиксатором, душевой лейкой, гибким душевым шлангом 1,70 м и поворотным держателем.*

**Modena** | Cartucho cerámico / Ceramic cartridge /  
Cartouche céramique / Керамический картридж

Grifería para baño y ducha	Bath-shower mixers	Robinetterie pour bain-douche	Смеситель для ванны и душа
----------------------------	--------------------	-------------------------------	----------------------------



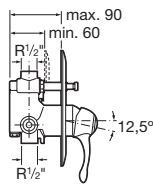
5A2033C00

Mezclador exterior para ducha, con ducha de mano, flexible de 1,50 m y soporte articulado.

Wall-mounted shower mixer with 1.50 m flexible shower hose, hand-shower and swivel wall bracket.

Mitigeur mural pour douche avec douchette, flexible de 1,50 m et support mural articulé.

Монтируемый в стену смеситель для душа с гибким душевым шлангом 1,50 м, душевой лейкой и поворотным держателем.



5A0633C00

Mezclador empotrable de 1/2" para baño-ducha con inversor automático.

1/2" built-in bath-shower mixer with automatic diverter.

Mitigeur à encastrer de 1/2" pour bain-douche avec inverseur automatique.

1/2" встраиваемый смеситель для ванны и душа с автоматическим переключателем потока.


# L90C

**Grifería para lavabo      Basin mixers      Robinetterie pour lavabo      Смеситель для раковины**



<p><b>5A3A01C00</b></p>	<p>Mezclador versión compacta para lavabo, con desagüe automático y enlaces de alimentación flexibles. Apertura en agua fría.</p>	<p><i>Single-lever basin mixer, Compact version, pop-up waste and flexible supply hoses. Cold Start.</i></p>	<p>Mitigeur monotrou por lavabo, version Compact, vidage automatique et raccords d'alimentation flexibles. Ouverture sur l'eau froide.</p>	<p><i>Смеситель для раковины, компактный, с донным клапаном и гибкой подводкой. Cold Start.</i></p>
-------------------------	---	--	--	---

<p><b>5A3B01C00</b></p>	<p>Mezclador versión Compact para lavabo, con cuerpo liso y enlaces de alimentación flexibles. Incluye desagüe clic-clac. Apertura en agua fría.</p>	<p><i>Single-lever basin mixer, compact version, smooth body and flexible supply connections. Includes click-clack waste. Cold Start.</i></p>	<p>Mitigeur monotrou, version Compact, sans tirette avec vidage clic-clac, livré avec flexibles d'alimentation. Ouverture sur l'eau froide.</p>	<p><i>Смеситель для раковины, компактный, гладкий корпус, с донным клапаном системы click-clack и гибкой подводкой. Cold Start.</i></p>
-------------------------	--	---	---	---



<p><b>5A3C01C00</b></p>	<p>Mezclador de caño Mezzo, versión Compact, para lavabo, con enlaces de alimentación flexibles. Incluye desagüe clic-clac. Apertura en agua fría.</p>	<p><i>Single-lever basin mixer, compact version, smooth body and flexible supply connections. Includes click-clack waste. Cold Start.</i></p>	<p>Mitigeur monotrou Mezzo, version Compact, sans tirette avec vidage clic-clac, livré avec flexibles d'alimentation. Ouverture sur l'eau froide.</p>	<p><i>Смеситель для раковины, компактный, гладкий корпус, с донным клапаном системы click-clack и гибкой подводкой. Cold Start.</i></p>
-------------------------	--	---	---	---

**Grifería para bidé      Bidet mixer      Robinetterie pour bidet      Смеситель для биде**



<p><b>5A6A01C00</b></p>	<p>Mezclador para bidé, con regulador de chorro a rótula, desagüe automático y enlaces de alimentación flexibles.</p>	<p><i>Single-lever bidet mixer, swivel flow regulator, pop-up waste and flexible supply hoses.</i></p>	<p>Mitigeur monotrou pour bidet, régulateur de jet à rotule, vidage automatique et raccords d'alimentation flexibles.</p>	<p><i>Смеситель для биде, с донным клапаном и гибкой подводкой, регулятором направления потока.</i></p>
-------------------------	---	--	---	---

Medidas en mm. / Dimensions in mm. / Mesures en mm. / Размеры в мм.  
 Acabado Cromado. / Available in Chrome. / Finition Chromé. / Отделка Хром.

## L90

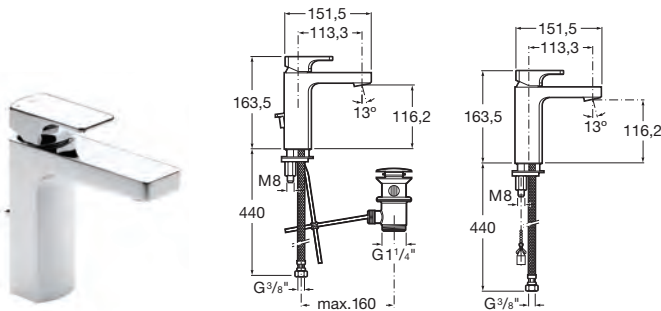


Grifería para lavabo

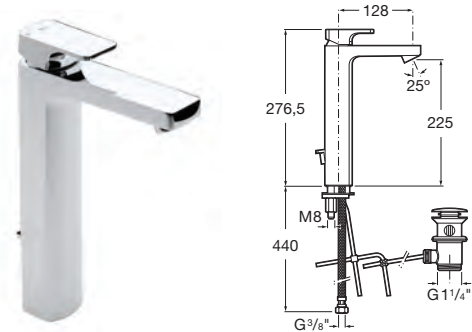
Basin mixers

Robinetterie pour lavabo

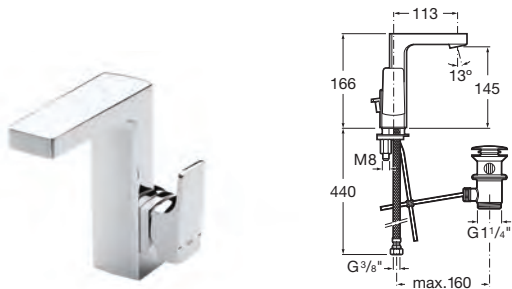
Смеситель для раковины



<b>5A3001C00</b>	Mezclador para lavabo, con desagüe automático y enlaces de alimentación flexibles.	Single-lever basin mixer, pop-up waste and flexible supply hoses.	Mitigeur monotrou pour lavabo, vidage automatique et raccords d'alimentation flexibles.	Смеситель для раковины с донным клапаном и гибкой подводкой.
<b>5A3901C00</b>	Mezclador para lavabo, cuerpo liso, con enlaces de alimentación flexibles. Incluye desagüe clic-clac.	Single-lever basin mixer, smooth body, with click-clack pop-up waste and flexible supply connections.	Mitigeur monotrou pour lavabo, corps lisse, à vidage clic-clac et raccords flexibles d'alimentation.	Смеситель для раковины с донным клапаном с системой click-clack и гибкой подводкой.
<b>5A3201C00</b>	Mezclador para lavabo, cuerpo liso, con enlaces de alimentación flexibles.	Single-lever basin mixer, smooth body, with flexible supply connections.	Mitigeur monotrou pour lavabo, corps lisse, à vidage automatique et raccords flexibles d'alimentation.	Смеситель для раковины, гладкий корпус, с гибкой подводкой.

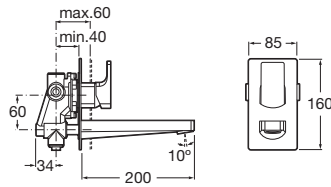


<b>5A3401C00</b>	Mezclador de caño alto para lavabo, con desagüe automático y enlaces de alimentación flexibles.	High neck single-lever basin mixer, pop-up waste and flexible supply hoses.	Mitigeur monotrou à bec haut pour lavabo, vidage automatique et raccords d'alimentation flexibles.	Смеситель для раковины с высоким изливом, донным клапаном и гибкой подводкой.
------------------	---	---	--	---



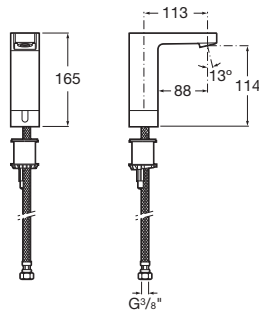
<b>5A4001C00</b>	Mezclador para lavabo, con maneta lateral, desagüe automático y enlaces de alimentación flexibles.	Single-lever basin mixer, handle side, pop-up waste and flexible supply hoses.	Mitigeur monotrou pour lavabo, avec poignée laterale, vidage automatique et raccords d'alimentation.	Смеситель для раковины с рычагом сбоку, донным клапаном и гибкой подводкой.
------------------	--	--	--	---

L90



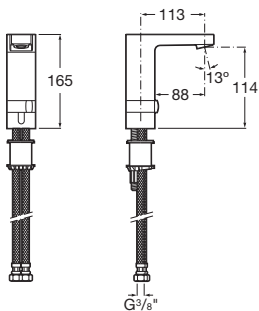
5A4701C00	Mezclador empotrable para lavabo.	<i>Built-in basin mixer.</i>	Mitigeur à encastrer pour lavabo.	<i>Встраиваемый смеситель для раковины.</i>
-----------	-----------------------------------	------------------------------	-----------------------------------	---

Grifería electrónica	Electronic monoblock basin	Mitigeur électronique	Электронный смеситель
----------------------	----------------------------	-----------------------	-----------------------



5A5601C00	Grifería electrónica para lavabo (un agua) con limitador de caudal y enlace de alimentación flexible. Alimentación con 4 pilas alcalinas 1,5 V LRG (AA).	<i>Electronic basin faucet (single water supply) with water flow limiter and flexible supply connections. Powered by 4 AA alkaline batteries (1.5V LRG).</i>	Mitigeur électronique pour lavabo (température de l'eau non réglable) avec limiteur de débit et raccords d'alimentation flexibles. Alimentation par quatre piles alcalines 1,5 V. LRG (AA).	<i>Электронный смеситель для раковины с гибкими соединениями, с ограничителем потока. Питание от 4 щелочных батареек AA 1,5 V LRG. Подвод одной воды.</i>
-----------	--	--	---	---


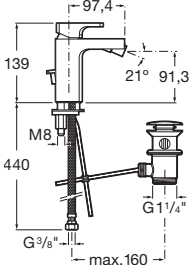

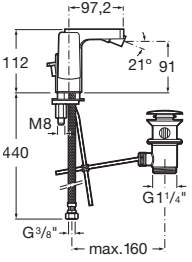

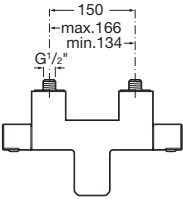
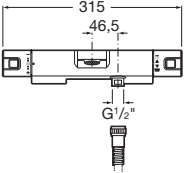
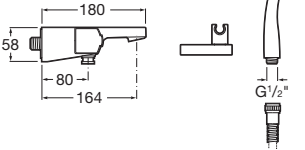
5A5701C00	Grifería electrónica para lavabo (un agua) con limitador de caudal y enlace de alimentación flexible. Alimentación con conexión a la red 230 V. Incluye fuente de alimentación.	<i>Electronic single lever basin mixer (single water supply) with water flow limiter and flexible supply hose. Mains operated at 230 V. It includes power source.</i>	Mitigeur électronique pour lavabo (température de l'eau non réglable) avec limiteur de débit et raccords d'alimentation flexible. Connexion sur réseau 230 V. Source d'alimentation comprise.	<i>Электронный смеситель для раковины с гибкими соединениями, с ограничителем потока. Питание от сети 230 V, включает источник питания. Подвод одной воды.</i>
-----------	---	---	---	--



5A5301C00	Mezclador electrónico para lavabo con limitador de caudal y enlaces de alimentación flexibles. Alimentación mediante cuatro pilas alcalinas 1,5 V. LRG (AA).	<i>Electronic single lever basin faucet with water flow limiter and flexible supply hoses. Powered by four 1.5 V. LRG (AA) alkaline batteries.</i>	Mitigeur électronique pour lavabo avec limiteur de débit et raccords d'alimentation flexibles. Alimentation par quatre piles alcalines 1,5 V. LRG (AA).	<i>Электронный смеситель для раковины с гибкой подводкой, с ограничителем потока. Питание от 4 щелочных батареек AA 1,5 V LRG.</i>
-----------	--	--	---	--

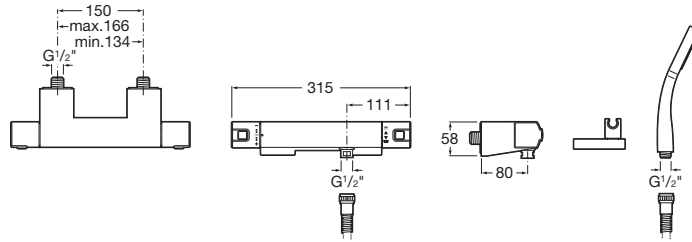
5A5501C00	Mezclador electrónico para lavabo con limitador de caudal y enlaces de alimentación flexibles. Conexión a la red 230 V. Incluye fuente de alimentación.	<i>Electronic single lever basin faucet with water flow limiter and flexible supply hoses. Mains operated at 230 V. It includes power source.</i>	Mitigeur électronique pour lavabo avec limiteur de débit et raccords d'alimentation flexibles. Connexion sur réseau 230 V. Source d'alimentation comprise.	<i>Электронный смеситель для раковины с гибкой подводкой, с ограничителем потока. Питание от сети 230 V, включает источник питания.</i>
-----------	---	---	--	---

## L90

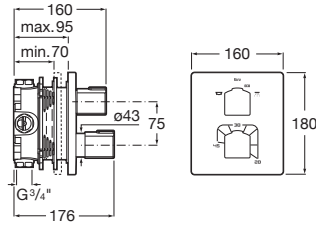
Grifería para bidé	<i>Bidet mixer</i>	Robinetterie pour bidet	Смеситель для биде
			
<p><b>5A6001C00</b> Mezclador para bidé, con regulador de chorro a rótula, desagüe automático y enlaces de alimentación flexibles.</p>	<p><i>Single-lever bidet mixer, swivel flow regulator, pop-up waste and flexible supply hoses.</i></p>	<p>Mitigeur monotrou pour bidet, régulateur de jet à rotule, vidage automatique et raccords d'alimentation flexibles.</p>	<p>Смеситель для биде с регулятором направления потока, донным клапаном и гибкой подводкой.</p>
			
<p><b>5A6301C00</b> Mezclador para bidé con maneta lateral, regulador de chorro a rótula, desagüe automático y enlaces de alimentación flexibles.</p>	<p><i>Single-lever bidet mixer, with handle side, swivel flow regulator, pop-up waste and flexible supply hoses.</i></p>	<p>Mitigeur monotrou pour bidet, avec poignée laterale, avec régulateur de jet à rotule, vidage automatique et raccords d'alimentation flexibles.</p>	<p>Смеситель для биде с рычагом сбоку, регулятором направления потока, донным клапаном и гибкой подводкой.</p>
Grifería para baño y ducha	<i>Bath-shower mixers</i>	Robinetterie pour bain-douche	Смеситель для ванны и душа
			
<p><b>5A1101C00</b> Mezclador termostático exterior para baño-ducha, ducha de mano L90, flexible de 1,70 m y soporte de ducha articulado alto y soporte bajo.</p>	<p><i>Wall-mounted thermostatic bath-shower mixer, L90 handower, 1.70 m flexible hose, high swivel wall bracket and low wall bracket.</i></p>	<p>Mélangeur thermostatique mural pour bain-douche, douchette à main L90, flexible de 1,70 m et support douche supérieur articulé et support inférieur.</p>	<p>Монтируемый в стену термостат для ванны и душа с душевой лейкой L90, гибким душевым шлангом 1,70 м, душевой лейкой с настенным поворотным держателем.</p>
<p><b>5A1201C00</b> Mezclador termostático exterior para baño-ducha.</p>	<p><i>Wall-mounted thermostatic bath-shower mixer.</i></p>	<p>Mélangeur thermostatique mural pour bain-douche.</p>	<p>Монтируемый в стену термостат для ванны и душа.</p>



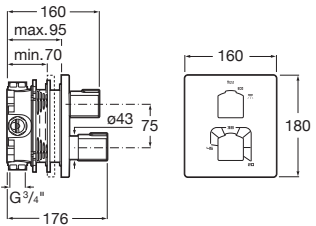
L90



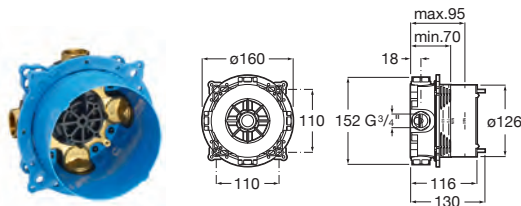
<b>5A1301C00</b>	Mezclador termostático exterior para ducha con ducha de mano L90, flexible de 1,70 m y soporte de ducha articulado.	<i>Wall-mounted thermostatic shower mixer with 1.70 m flexible shower hose, L90 hand-shower and swivel wall bracket.</i>	Mitigeur thermostatique mural pour douche avec douchette L90, flexible de 1,70 m et support de douche mural articulé.	<i>Монтируемый в стену термостат для душа с душевой лейкой L90, гибким душевым шлангом 1,70 м и настенным держателем.</i>
<b>5A1401C00</b>	Mezclador termostático exterior para ducha.	<i>Wall-mounted thermostatic shower mixer.</i>	Mitigeur thermostatique mural pour douche.	<i>Монтируемый в стену термостат для душа.</i>



<b>5A0C01C00</b>	Mezclador termostático empotrable para baño-ducha con desviador-regulador de caudal. A completar con: RocaBox* ref. 525869403	<i>Concealed wall-mounted thermostatic bath-shower mixer with diverter-flow regulator. To complete with: RocaBox* ref. 525869403.</i>	Mitigeur thermostatique à encastrer pour bain-douche avec inverseur-régulateur de débit. À installer impérativement avec la RocaBox* 525869403.	<i>Встраиваемый смеситель-термостат для ванны-душа с переключателем потока. Установка с RocaBox* Арт. 525869403.</i>
	* No es posible la instalación sin RocaBox.	<i>*Installation not possible without RocaBox.</i>	*L'installation est impossible sans RocaBox.	<i>*Установка невозможна без RocaBox.</i>

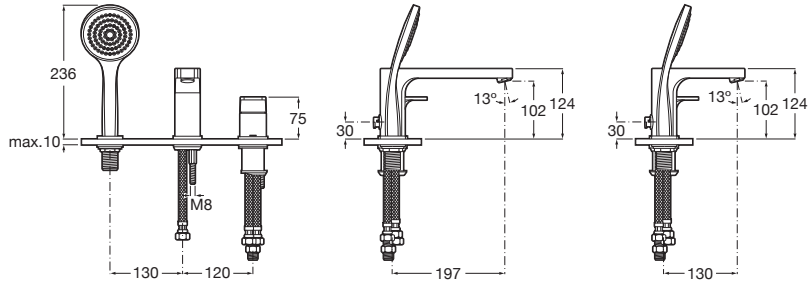


<b>5A2C01C00</b>	Mezclador termostático empotrable para baño o ducha. A completar con: RocaBox* ref. 525869403	<i>Concealed wall-mounted thermostatic bath or shower mixer. To complete with: RocaBox* ref. 525869403.</i>	Mitigeur thermostatique à encastrer pour bain ou douche. À installer impérativement avec la RocaBox* 525869403.	<i>Встраиваемый смеситель-термостат для ванны или душа. Установка с RocaBox* Арт. 525869403.</i>
	* No es posible la instalación sin RocaBox.	<i>*Installation not possible without RocaBox.</i>	*L'installation est impossible sans RocaBox.	<i>*Установка невозможна без RocaBox.</i>



<b>525869403</b>	RocaBox Universal.	<i>Universal RocaBox.</i>	RocaBox Universel.	<i>RocaBox Universal.</i>
------------------	--------------------	---------------------------	--------------------	---------------------------

## L90



Mezclador monomando de repisa para baño-ducha con inversor automático, ducha de mano L90.

Deck-mounted single-lever bath-shower mixer with automatic diverter, L90 hand-shower.

Mitigeur trois trous sur gorge pour bain-douche avec inverseur automatique, douchette L90.

Монтируемый на край ванны однорычажный смеситель для ванны-душа с автоматическим переключателем потока, душевая лейка L90.

**5A9801C00** Caño 197 mm.

Spout 197 mm.

Béc 197 mm.

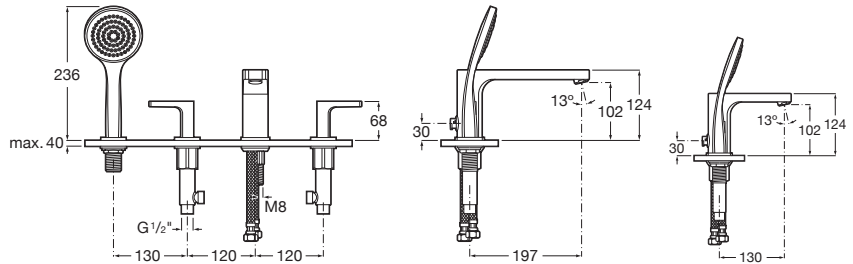
Излив 197 мм.

**5A9901C00** Caño 130 mm.

Spout 130 mm.

Béc 130 mm.

Излив 130 мм.



Mezclador bimanado de repisa para baño-ducha con caño central, ducha de mano L90 y flexible de 1,75 m.

Twin-lever deck-mounted bath-shower mixer with central spout, L90 hand-shower and 1,75 m. flexible hose.

Mitigeur quatre trous sur gorge pour bain-douche, à béc central, douchette L90 et raccords d'alimentation de 1,75.

Монтируемый на край ванны двухвентильный смеситель для ванны-душа с изливом по центру, с душевой лейкой L90 и гибким шлангом 1,75 мм.

**5A0901C00** Caño 197 mm.

Spout 197 mm.

Béc 197 mm.

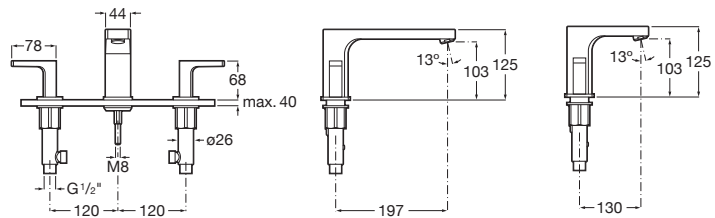
Излив 197 мм.

**5A1801C00** Caño 130 mm.

Spout 130 mm.

Béc 130 mm.

Излив 130 мм.



Mezclador bimanado de repisa para baño con caño central.

Twin-lever deck-mounted bath mixer with central spout.

Mitigeur trois trous sur gorge pour bain à bec central.

Монтируемый на край ванны двухвентильный смеситель для ванны-душа с изливом по центру.

**5A1001C00** Caño 197 mm.

Spout 197 mm.

Béc 197 mm.

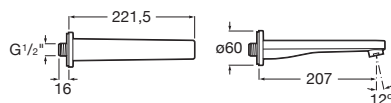
Излив 197 мм.

**5A1901C00** Caño 130 mm.

Spout 130 mm.

Béc 130 mm.

Излив 130 мм.



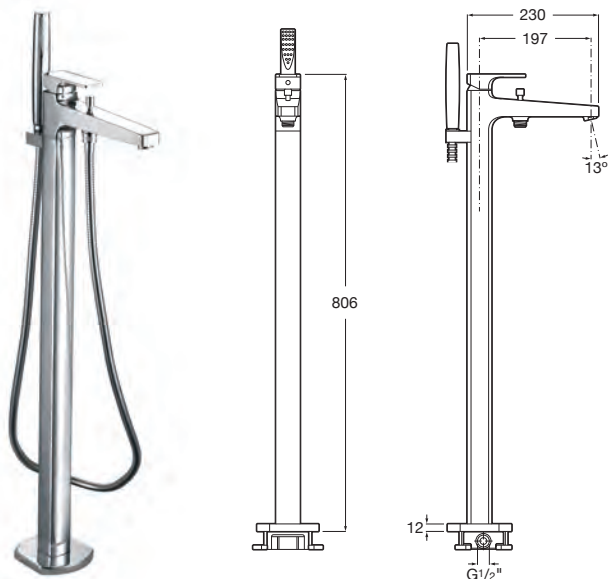
**525308900** Caño Square para bañera.

Square bath spout.

Béc Square pour baignoire.

Излив для ванны Square.

## L90



5A2701C00

Mezclador monomando de pie para baño-ducha con inversor automático, ducha de mano, soporte ducha integrado y flexible de 1,50 m.

*Floorstanding single-lever bath-shower mixer with automatic diverter, hand-shower, integrated shower bracket and 1,50 m. flexible hose.*

Bain-douche sur colonne d'alimentation avec inverseur automatique, douchette à main, flexible de 1,50 m et support articulé attenant à la colonne.

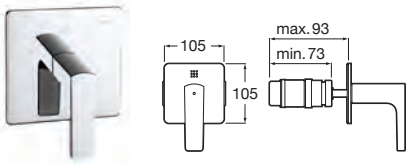
*Свободностоящий однорычажный смеситель с автоматическим переключателем потока, душевой лейкой, встроенным держателем для душа, гибким шлангом 1,50 м.*



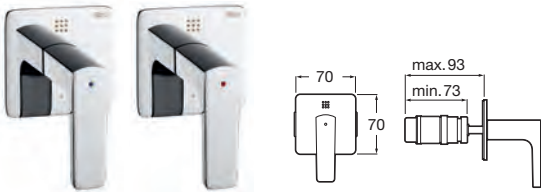
Medidas en mm.  
Dimensions in mm.  
Mesures en mm.  
Размеры в мм.

Acabado Cromado.  
Available in Chrome.  
Finition Chromé.  
Отделка Хром.

## L90



<b>5A1601C00</b>	Llave de cierre empotrable con montura cerámica.	<i>Concealed wall-mounted shut off bath or shower valve G3/4".</i>	Robinet d'arrêt à encastrer avec montura ceramique.	<i>Встраиваемый клапан отключения для ванны или душа G3/4".</i>
------------------	--	--	---	---



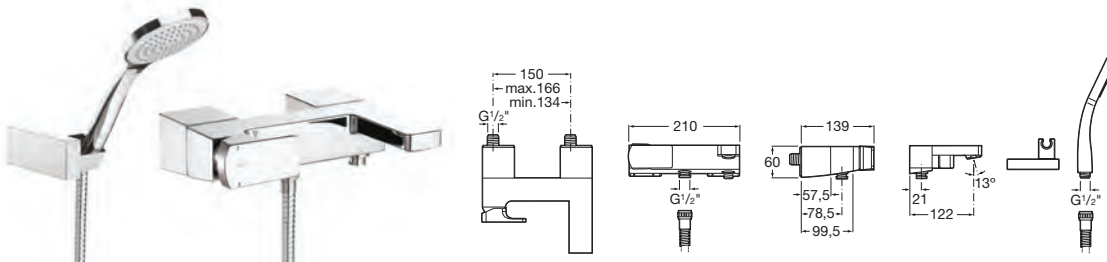
	Llave de paso empotrable con montura cerámica G3/4" y conexiones G1/2".	<i>Stop valve with ceramic mounting G3/4" and G1/2" connections.</i>	Robinet d'arrêt à encastrer avec montura ceramique G3/4" et connexions G1/2".	<i>Клапан отключения с керамическим основанием, G3/4" и G1/2" соединения.</i>
--	---	--	---	---

<b>5A9201C00</b>	Índice azul (frío).	<i>Blue index (cold).</i>	Index bleu (froid).	<i>Голубой указатель (холодная вода).</i>
<b>5A9301C00</b>	Índice rojo (caliente).	<i>Red index (hot).</i>	Index rouge (chaud).	<i>Красный указатель (горячая вода).</i>



	Inversor empotrable.	<i>Concealed wall-mounted diverter.</i>	Inverseur à encastrer.	<i>Встраиваемый переключатель потока.</i>
--	----------------------	---	------------------------	---

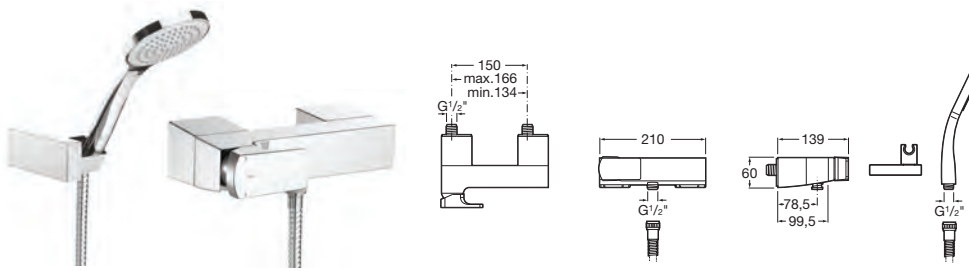
<b>5A9001C00</b>	2 vías.	<i>2-way.</i>	2 voies.	<i>2 направления.</i>
<b>5A9101C00</b>	3 vías.	<i>3-way.</i>	3 voies.	<i>3 направления.</i>



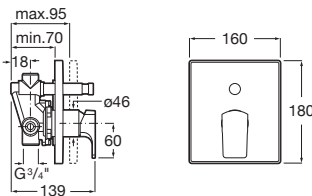
<b>5A0101C00</b>	Mezclador exterior para bañoducha, inversor automático con retención, ducha de mano L90, flexible de 1,70 m y soporte ducha.	<i>Wall-mounted bath-shower mixer with automatic diverter with retention, 1.70 m flexible shower hose and swivel shower.</i>	Mitigeur mural avec inverseur automatique avec retention pour bain-douche, douchette L90, flexible de 1,70 m et support mural.	<i>Монтируемый в стену смеситель для ванны-душа с автоматическим переключателем потока с фиксатором, с гибким душевым шлангом 1,70 м и душевой лейкой.</i>
------------------	--	--	--	--

<b>5A0201C00</b>	Mezclador exterior para bañoducha con inversor automático con retención.	<i>Wall-mounted bath-shower mixer with automatic diverter with retention.</i>	Mitigeur mural avec inverseur automatique avec retention pour bain-douche.	<i>Монтируемый в стену смеситель для ванны-душа с автоматическим переключателем потока с фиксатором.</i>
------------------	--	---	--	--

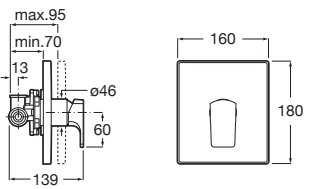
L90



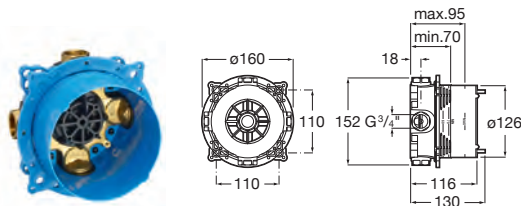
<b>5A2001C00</b>	Mezclador exterior para ducha, con ducha de mano L90, flexible de 1,70 m y soporte ducha.	<i>Wall-mounted shower mixer, 1.70 m flexible shower hose and swivel shower.</i>	Mitigeur mural pour douche, douchette L90, flexible de 1,70 m et support mural.	<i>Монтируемый в стену смеситель для душа, с гибким душевым шлангом 1,70 м и душевой лейкой.</i>
<b>5A2101C00</b>	Mezclador exterior para ducha.	<i>Wall-mounted shower mixer.</i>	Mitigeur mural pour douche.	<i>Монтируемый в стену смеситель для душа.</i>



<b>5A0B01C00</b>	Mezclador empotrable de 1/2" para baño-ducha, con retención e inversor automático. A completar con: RocaBox* ref. 525869403.	<i>1/2" built-in bath-shower mixer, with retention, automatic diverter. To complete with: RocaBox* ref. 525869403.</i>	Mitigeur encastrable de 1/2" pour bain-douche, avec retention et inverseur automatique. À installer impérativement avec la RocaBox* 525869403.	<i>Встраиваемый смеситель 1/2" для ванны-душа с переключателем потока, с фиксатором. Установка с RocaBox* Арт. 525869403.</i>			
* No es posible la instalación sin RocaBox.		<i>*Installation not possible without RocaBox.</i>		*L'installation est impossible sans RocaBox.		<i>*Установка невозможна без RocaBox.</i>	



<b>5A2B01C00</b>	Mezclador empotrable de 1/2", para baño o ducha. A completar con: RocaBox* ref. 525869403.	<i>1/2" built-in bath or shower mixer. To complete with: RocaBox* ref. 525869403.</i>	Mitigeur à encastrer de 1/2" pour bain ou douche. À installer impérativement avec la RocaBox* 525869403.	<i>Встраиваемый смеситель 1/2" для ванны или душа. Установка с RocaBox* Арт. 525869403.</i>			
* No es posible la instalación sin RocaBox.		<i>*Installation not possible without RocaBox.</i>		*L'installation est impossible sans RocaBox.		<i>*Установка невозможна без RocaBox.</i>	



<b>525869403</b>	RocaBox Universal.	<i>Universal RocaBox.</i>	RocaBox Universel.	<i>RocaBox Universal.</i>
------------------	--------------------	---------------------------	--------------------	---------------------------

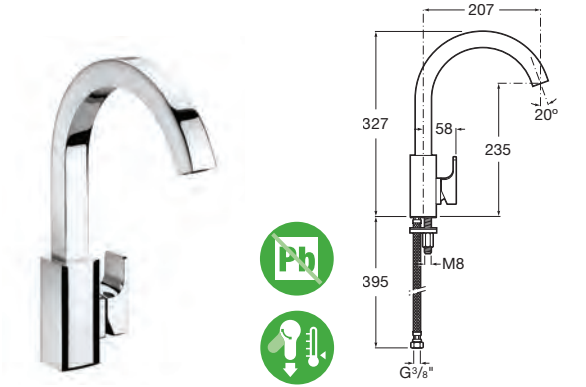
## L90

Grifería para cocina

Kitchen mixers

Robinetterie pour cuisine

Смеситель для кухни



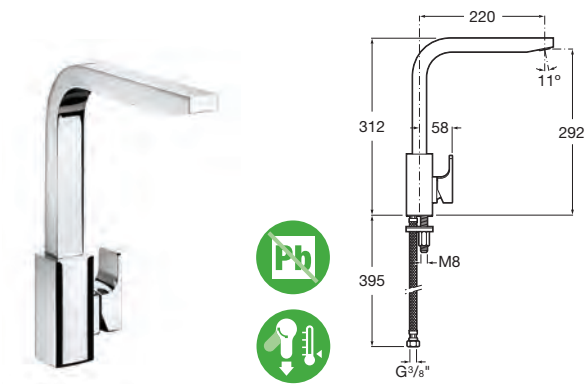
5A8301C00

Mezclador para cocina con caño curvo giratorio y enlaces de alimentación flexibles. Apertura en agua fría.

*Kitchen sink mixer with curved swivel spout and flexible supply connections. Cold Start.*

Mitigeur monotrou pour évier à bec mobile avec raccords d'alimentation flexibles. Ouverture sur l'eau froide.

*Смеситель для кухни с поворотным изливом и гибкой подводкой. Cold Start.*



5A8501C00

Mezclador para cocina con caño recto giratorio y enlaces de alimentación flexibles. Apertura en agua fría.

*Kitchen sink mixer with swivel spout and flexible supply connections. Cold Start.*

Mitigeur monotrou pour évier à bec mobile avec raccords d'alimentation flexibles. Ouverture sur l'eau froide.

*Смеситель для кухни с поворотным изливом и гибкой подводкой. Cold Start.*

## Escuadra

Cartucho cerámico / Ceramic cartridge /  
Cartouche céramique / Керамический картридж

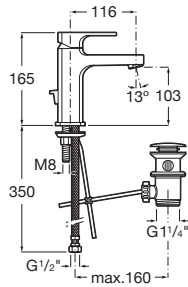


Grifería para lavabo

Basin mixers

Robinetterie pour lavabo

Смеситель для раковины



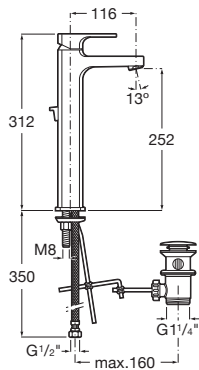
5A3020C00

Mezclador para lavabo  
aireador, desagüe automático  
y enlaces de alimentación  
flexibles.

Basin mixer with aerator, pop-  
up waste and flexible supply  
hoses.

Mitigeur monotrou pour lavabo  
avec aerator, vidage automatique et  
raccords d'alimentation flexibles.

Смеситель для раковины с  
аэратором, донным клапаном и  
гибкой подводкой.



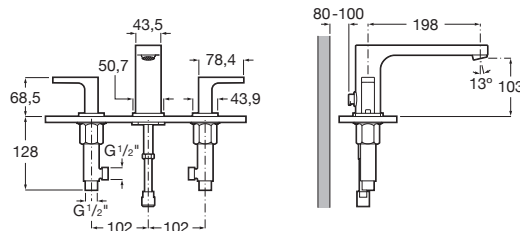
5A3420C00

Mezclador de caño alto para  
lavabo con aireador, desagüe  
automático y enlaces de  
alimentación flexibles.

High basin mixer with aerator,  
pop-up waste and flexible  
supply hoses.

Mitigeur monotrou à bec haut  
pour lavabo avec aerator,  
vidage automatique et raccords  
d'alimentation flexibles.

Смеситель с высоким изливом  
для раковины с аэратором,  
донным клапаном и гибкой  
подводкой.



5A4420C00

Mezclador bimando de repisa  
para lavabo con caño central,  
aireador, desagüe automático  
y enlaces de alimentación  
flexibles.


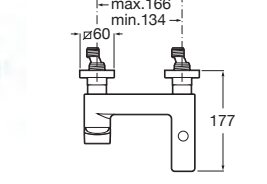
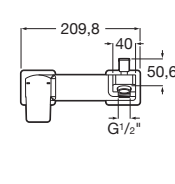
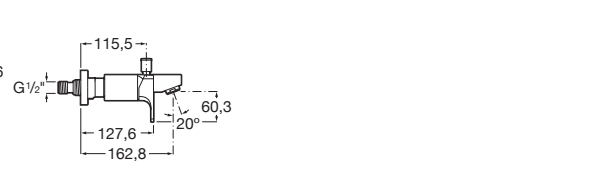

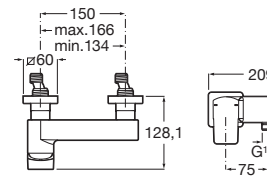
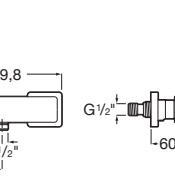


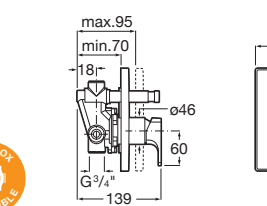
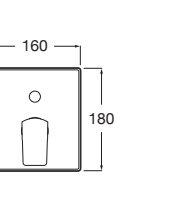


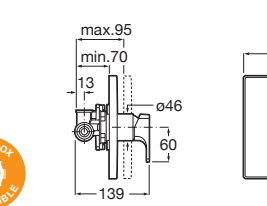
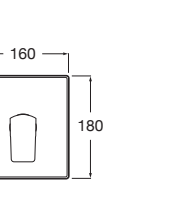

Twin-lever deck-  
mounted  
basin mixer, with central spout  
and with aerator pop-up waste  
and flexible supply hoses.

Mitigeur trois trous sur gorge pour  
lavabo à bec central, aérateur et  
raccords d'alimentation flexibles.

Двухвентильный монтируемый  
на край раковины смеситель с  
центральной изливом, аэратором,  
донным клапаном и гибкой  
подводкой.

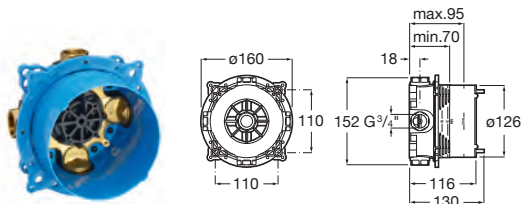
## Escuadra - L90C

Cartucho cerámico / Ceramic cartridge /  
Cartouche céramique / Керамический картридж

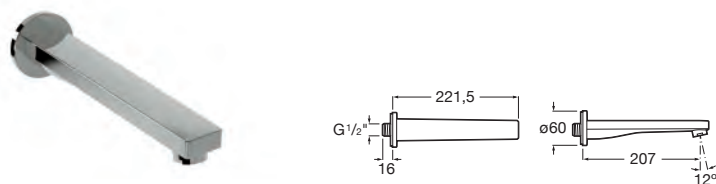
Grifería para baño y ducha	Bath-shower mixers	Robinetterie pour bain-douche	Смеситель для ванны и душа	
				
<b>5A0D01C00</b>	Mezclador exterior con inversor automático para baño-ducta.	Wall-mounted bath-shower mixer with automatic diverter.	Mitigeur mural avec inverseur automatique pour bain-douche.	Монтируемый в стену смеситель для ванны-душа с автоматическим переключателем потока.
				
<b>5A2D01C00</b>	Mezclador exterior para ducha.	Wall-mounted shower mixer.	Mitigeur mural pour douche.	Монтируемый в стену смеситель для душа.
				
<b>5A0B01C00</b>	Mezclador empotrable de 1/2" para baño-ducta, con retención e inversor automático. A completar con: RocaBox* ref. 525869403.	1/2" built-in bath-shower mixer, with retention, automatic diverter. To complete with: RocaBox* ref. 525869403.	Mitigeur encastrable de 1/2" pour bain-douche, avec retention et inverseur automatique. À installer impérativement avec la RocaBox* 525869403.	Встраиваемый смеситель 1/2" для ванны-душа с переключателем потока, с фиксатором. Установка с RocaBox* Арт. 525869403.
* No es posible la instalación sin RocaBox.	*Installation not possible without RocaBox.	*L'installation est impossible sans RocaBox.	*Установка невозможна без RocaBox.	
				
<b>5A2B01C00</b>	Mezclador empotrable de 1/2", para baño o ducha. A completar con: RocaBox* ref. 525869403.	1/2" built-in bath or shower mixer. To complete with: RocaBox* ref. 525869403.	Mitigeur à encastrer de 1/2" pour bain ou douche. À installer impérativement avec la RocaBox* 525869403.	Встраиваемый смеситель 1/2" для ванны или душа. Установка с RocaBox* Арт. 525869403.
* No es posible la instalación sin RocaBox.	*Installation not possible without RocaBox.	*L'installation est impossible sans RocaBox.	*Установка невозможна без RocaBox.	



**Escuadra** | Cartucho cerámico / Ceramic cartridge /  
Cartouche céramique / Керамический картридж



525869403 RocaBox Universal. Universal RocaBox. RocaBox Universel. RocaBox Universal.



525308900 Caño Square para bañera. Square bath spout. Béc Square pour baignoire. Излив для ванны Square.

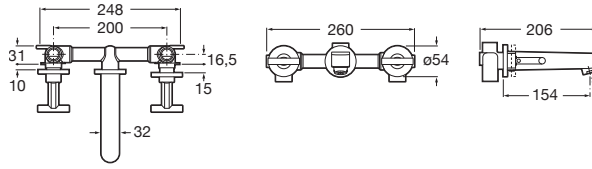


Medidas en mm.  
Dimensions in mm.  
Mesures en mm.  
Размеры в мм.

Acabado Cromado.  
Available in Chrome.  
Finition Chromé.  
Отделка Хром.

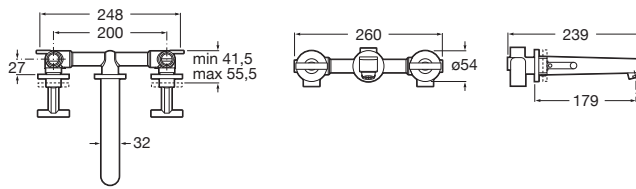


## Moai



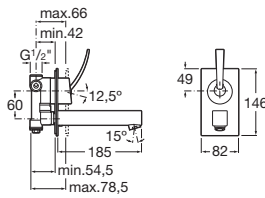
<b>5A4546C00</b>	Mezclador empotrable para lavabo con respaldo con aireador y caño de 155 mm.	<i>Built-in mixer for washbasin with upstand with aerator and 155 mm spout.</i>	Mélangeur à encastrer pour lavabo avec dossier et bec de 155 mm.	<i>Встраиваемый смеситель для раковины с фартуком, с аэратором и изливом 155 мм.</i>
------------------	--	---	--	--

P-IX 18623/IA



<b>5A4646C00</b>	Mezclador empotrable a pared para lavabo con aireador y caño de 180 mm.	<i>Wall built-in basin mixer with aerator and 180 mm spout.</i>	Mélangeur mural à encastrer pour lavabo avec aérateur et bec de 180 mm.	<i>Встраиваемый смеситель для раковины с аэратором и изливом 180 мм.</i>
------------------	---	---	---	--

P-IX 18623/IA



<b>5A4746C00</b>	Mezclador empotrable para lavabo con aireador.	<i>Built-in basin mixer with aerator.</i>	Mitigeur à encastrer pour lavabo avec aérateur.	<i>Встраиваемый смеситель для раковины с аэратором.</i>
------------------	--	---	---	---

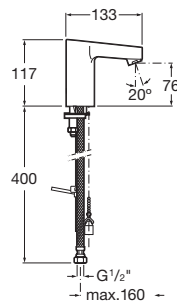
PA-IX 18622/IA

### Grifería electrónica

### Electronic monoblock basin

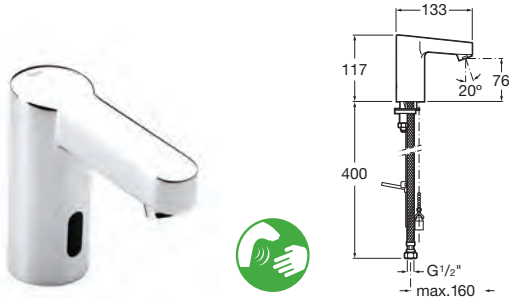
### Mitigeur électronique

### Электронный смеситель



	Grifería electrónica simple con aireador y enlaces de alimentación flexibles.	<i>Electronic basin faucet. With aerator and flexible supply hoses.</i>	Robinetterie monotrou électronique simple. Avec aérateur et raccords flexibles d'alimentation.	<i>Электронный смеситель с аэратором и гибкой подводкой.</i>
<b>5A5346C00</b>	Alimentación con 4 pilas alcalinas 1,5 V LRG (AA).	<i>Powered by 4 alkaline AA batteries (1.5 V LRG).</i>	Alimentation par 4 piles alcalines 1,5 V LRG (AA).	<i>Питание от 4 щелочных батареек 1,5 V LRG (AA).</i>
<b>5A5546C00</b>	Alimentación con conexión a la red 230 V.	<i>Powered by 230 V mains connection.</i>	Alimentation par le secteur 230 V.	<i>Питание от сети 230 V.</i>

## Moai



Mezclador electrónico  
Pre-Mezcla simple con aireador y  
enlaces de alimentación flexibles.

Simple electronic basin mixer  
"Pre-Mix" with aerator and flexible  
supply hoses.

Mitigeur électronique Pre-Mix  
simple avec aérateur et raccords  
flexibles d'alimentation.

Электронный смеситель для  
раковины Pre-Mix с аэратором  
и гибкой подводкой.

**5A5646C00**

Alimentación con 4 pilas alcalinas  
1,5 V LRG (AA).

Powered by 4 alkaline AA  
batteries (1.5 V LRG).

Alimentation par 4 piles alcalines  
1,5 V LRG (AA).

Питание от 4 щелочных  
батареек 1,5 V LRG (AA).

**5A5746C00**

Alimentación con conexión a la  
red 230 V.

Powered by 230 V mains  
connection.

Alimentation par le secteur 230 V.

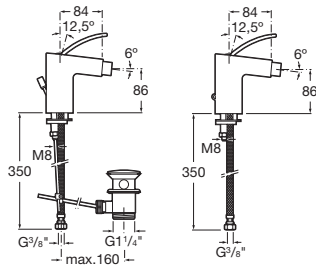
Питание от сети 230 V.

**Grifería para bidé**

**Bidet mixer**

**Robinetterie pour bidet**

**Смеситель для биде**



**5A6046C00**

Mezclador para bidé con aireador  
a rótula, desagüe automático  
y enlaces de alimentación  
flexibles.

Single-lever bidet mixer with  
swivel aerator, pop-up waste  
and flexible supply hoses.

Mitigeur monotrou pour bidet  
avec aérateur à rotule, vidage  
automatique et raccords  
d'alimentation flexibles.

Смеситель для биде  
с шарнирным аэратором, донным  
клапаном и гибкой подводкой.

**5A6146C00**

Mezclador para bidé con aireador  
a rótula, tragacadenilla  
y enlaces de alimentación  
flexibles.

Single-lever bidet mixer with  
swivel aerator, retractable chain  
and flexible supply hoses.

Mitigeur monotrou pour  
bidet avec aérateur à rotule,  
chaînette rétractable et raccords  
d'alimentation flexibles.

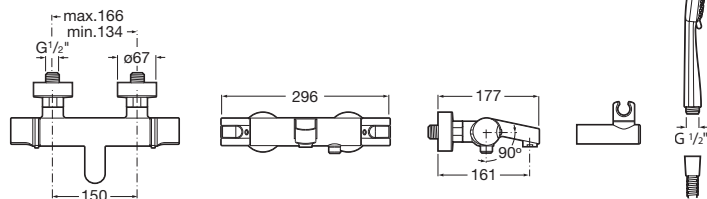
Смеситель для биде  
с шарнирным аэратором,  
цепочкой и гибкой подводкой.

**Grifería para baño  
y ducha**

**Bath-shower  
mixers**

**Robinetterie pour  
bain-douche**

**Смеситель для ванны и  
душа**



**5A1146C02**

Mezclador termostático exterior  
con desviador-regulador de  
caudal para baño-ducha, ducha  
de mano Stella 80/3, flexible de  
1,70 m y soporte articulado.

Wall-mounted thermostatic bath-  
shower mixer with diverter-flow  
regulator, 1.70 m flexible shower  
hose, Stella 80/3 hand-shower  
and swivel wall bracket.

Mitigeur thermostatique  
mural avec inverseur-régulateur  
de débit pour bain-douche,  
douchette Stella 80/3, flexible de  
1,70 m et support mural articulé.

Монтируемый в стену термостат  
для ванны-душа с переключателем  
потока с фиксатором, душевой  
лейкой Stella 80/3, гибким  
душевым шлангом 1,70 м и  
поворотным держателем.

**5A1246C00**

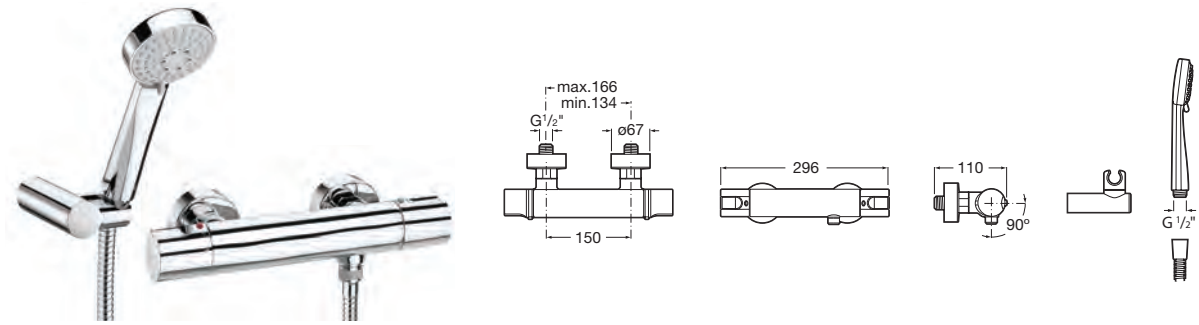
Mezclador termostático exterior  
con desviador-regulador de  
caudal para baño-ducha.

Wall-mounted thermostatic bath-  
shower mixer with diverter-flow  
regulator.

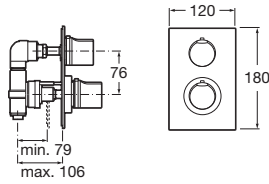
Mitigeur thermostatique  
mural avec inverseur-régulateur  
de débit pour bain-douche

Монтируемый в стену термостат  
для ванны-душа с  
переключателем потока.

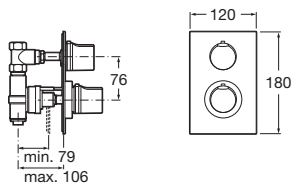
## Moai



<b>5A1346C02</b>	Mezclador termostático exterior para ducha con ducha de mano Stella 80/3, flexible de 1,70 m y soporte articulado.	<i>Wall-mounted thermostatic shower mixer with 1.70 m flexible shower hose, Stella 80/3 hand-shower and swivel wall bracket.</i>	Mitigeur thermostatique mural pour douche avec douchette Stella 80/3, flexible de 1,70 m et support mural articulé.	Монтируемый в стену термостат для душа с душевой лейкой Stella 80/3, гибким шлангом 1,70 м и поворотным держателем.
<b>5A1446C00</b>	Mezclador termostático exterior para ducha.	<i>Wall-mounted thermostatic shower mixer.</i>	Mitigeur thermostatique mural pour douche.	Монтируемый в стену термостат для душа.

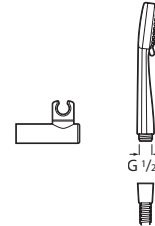
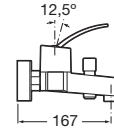
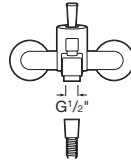
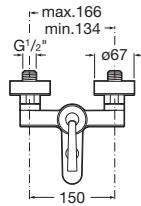


<b>5A2846C00</b>	Mezclador termostático empotrable de 1/2"-1/2" para baño-ducha (40 l/min) con desviador-regulador de caudal a las dos salidas superiores. Libre salida baño. Según tipo de instalación deberá colocarse una llave de paso.	<i>1/2"-1/2" built-in thermostatic bath-shower mixer (40 l/min) with diverter-flow regulator for the two top outlets. Free outlet to bath. According to the type of installation, a stopcock will have to be fitted.</i>	Mitigeur thermostatique à encastrer de 1/2"-1/2" pour bain-douche (40 l/min) avec inverseur-régulateur de débit aux deux sorties. Sortie de bain libre. En fonction du type d'installation, il faudra aussi mettre un robinet d'arrêt.	Встраиваемый термостат 1/2 " - 1/2 " для ванны-душа (40 л/мин) с переключателем потока на два верхних выпуска. Свободный выпуск в ванну. Запорный кран выбирается в зависимости от типа инсталляции.
------------------	--	--	--	--



<b>5A2946C00</b>	Mezclador termostático empotrable de 1/2"-1/2" para baño o ducha (40 l/min) con llave de cierre incorporada (según tipo de instalación deberá colocarse una llave de paso).	<i>1/2"-1/2" built-in thermostatic bath or shower mixer (40 l/min) with built-in shut-off valve (according to the type of installation, a stopcock will have to be fitted).</i>	Mitigeur thermostatique à encastrer de 1/2"-1/2" pour bain ou douche (40 l/min) avec robinet d'arrêt incorporé (en fonction du type d'installation, il faudra aussi mettre un robinet d'arrêt).	Встраиваемый термостат 1/2 " - 1/2 " для ванны или душа (40 л/мин) со встроенным клапаном отключения (запорный кран выбирается в зависимости от типа инсталляции).
------------------	---	---	---	--

## Moai

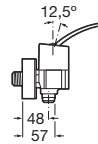
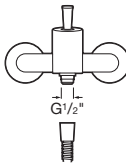
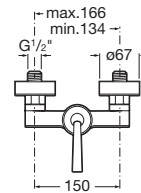


**5A0146C02** Mezclador exterior con inversor automático con retención para baño-ducha, ducha de mano Stella 80/3, flexible de 1,70 m y soporte articulado.

*Wall-mounted bath-shower mixer with automatic diverter with retention, 1.70 m flexible shower hose, Stella 80/3 hand-shower and swivel wall bracket.*

Mitigeur mural avec inverseur automatique avec rétention pour bain-douche, douchette Stella 80/3, flexible de 1,70 m et support mural articulé.

Монтируемый в стену смеситель для ванны-душа с автоматическим переключателем с фиксатором, душевой лейкой Stella 80/3, гибким шлангом 1,70 м и поворотным держателем.

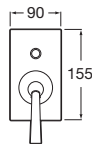
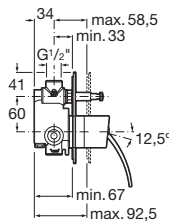


**5A2046C02** Mezclador exterior para ducha con ducha de mano Stella 80/3, flexible de 1,50 m y soporte articulado.

*Wall-mounted shower mixer with 1.50 m flexible shower hose, Stella 80/3 hand-shower and swivel wall bracket.*

Mitigeur mural pour douche avec douchette Stella 80/3, flexible de 1,50 m et support mural articulé.

Монтируемый в стену смеситель для душа с душевой лейкой Stella 80/3, гибким шлангом 1,50 м и поворотным держателем.

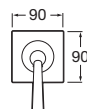
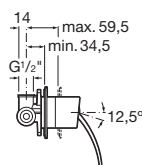


**5A0646C00** Mezclador empotrable de 1/2" para baño-ducha con inversor automático.

*1/2" built-in bath-shower mixer with automatic diverter.*

Mitigeur à encastrer de 1/2" pour bain-douche avec inverseur automatique.

Встраиваемый смеситель 1/2" для ванны-душа с автоматическим переключателем потока.



**5A2246C00** Mezclador empotrable de 1/2" para baño o ducha.

*1/2" built-in bath or shower mixer.*

Mitigeur à encastrer de 1/2" pour bain ou douche.

Встраиваемый смеситель 1/2" для ванны или душа.

## Urban

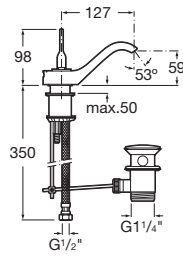


Grifería para lavabo

Basin mixers

Robinetterie pour lavabo

Смеситель для раковины



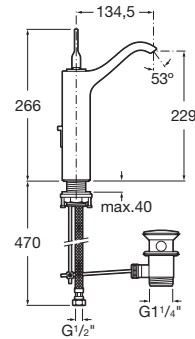
3A3004C00

Mezclador para lavabo con aireador, desagüe automático y enlaces de alimentación flexibles.

Basin mixer with aerator, pop-up waste and flexible supply hoses.

Mitigeur pour lavabo avec aérateur, vidage automatique et raccords d'alimentation flexibles.

Смеситель для раковины с аэратором, донным клапаном и гибкой подводкой.



5A3404C00

Mezclador de caño alto para lavabo con aireador, desagüe automático y enlaces de alimentación flexibles.

High neck single lever basin mixer with aerator, pop-up waste and flexible supply hoses.

Mitigeur monotrou à bec haut pour lavabo avec aérateur, vidage automatique et raccords d'alimentation flexibles.

Смеситель для раковины с высоким изливом, аэратором, донным клапаном и гибкой подводкой.

## Singles Open

Cartucho cerámico / *Ceramic cartridge* /  
Cartouche céramique / *Керамический картридж*

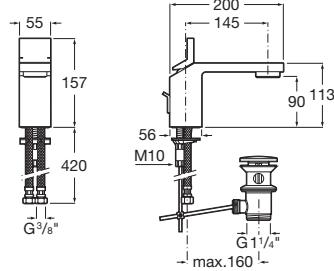


Grifería para lavabo

*Basin mixers*

Robinetterie pour lavabo

*Смеситель для раковины*



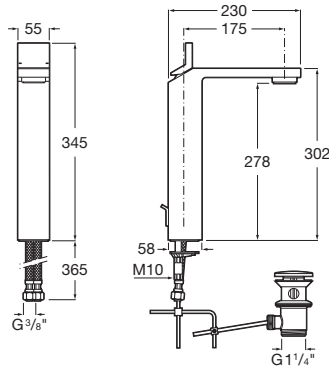
**5A3010C00**

Mezclador para lavabo con aireador, desagüe automático y enlaces de alimentación flexibles.

*Single-lever basin mixer with aerator, pop-up waste and flexible supply hoses.*

Mitigeur monotrou pour lavabo avec aérateur, vidage automatique et raccords d'alimentation flexibles.

*Смеситель для раковины с аэратором, донным клапаном и гибкой подводкой.*



**5A3410C00**

Mezclador caño alto para lavabo con aireador, desagüe automático y enlaces de alimentación flexibles.

*High neck single lever basin mixer with aerator, pop-up waste and flexible supply hoses.*

Mitigeur monotrou à bec haut pour lavabo avec aérateur, vidage automatique et raccords d'alimentation flexibles.

*Смеситель для раковины с высоким изливом, с аэратором, донным клапаном и гибкой подводкой.*



## Singles - Singles BCN

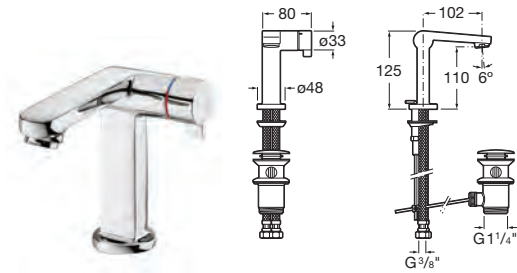


Grifería para lavabo

Basin mixers

Robinetterie pour lavabo

Смеситель для раковины



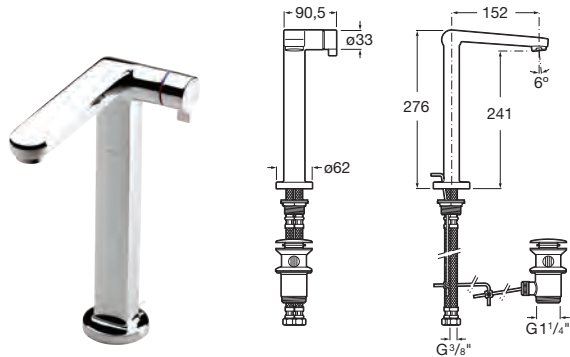
5A3036C00

Mezclador progresivo para lavabo con aireador, desagüe automático y enlaces de alimentación flexibles.

Progressive basin mixer with aerator, pop-up waste and flexible supply hoses.

Mitigeur progressif pour lavabo avec aérateur, vidage automatique et raccords d'alimentation flexibles.

Прогрессивный смеситель для раковины с аэратором, донным клапаном и гибкой подводкой.



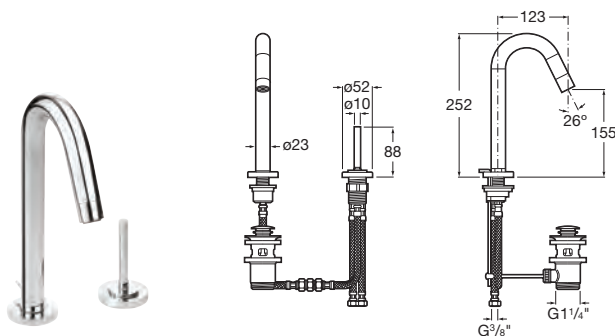
5A7536C00

Mezclador progresivo de caño alto para lavabo con aireador, desagüe automático y enlaces de alimentación flexibles.

High-spout progressive basin mixer with aerator, pop-up waste and flexible supply hoses.

Mitigeur progressif à bec haut pour lavabo avec aérateur, vidage automatique et raccords d'alimentation flexibles.

Прогрессивный смеситель для раковины с высоким изливом, аэратором, донным клапаном и гибкой подводкой.



5A3819C00

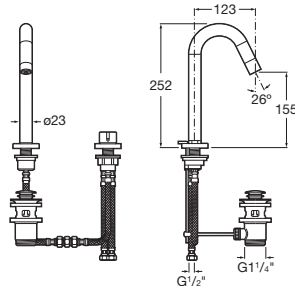
Mezclador joystick para lavabo. Con aireador, desagüe automático y enlaces de alimentación flexibles.

Joystick mixer for basin, with aerator, pop-up waste and flexible supply hoses.

Mitigeur joystick pour lavabo, avec aérateur, vidage automatique et raccords d'alimentation flexibles.

Смеситель joystick для раковины с аэратором, донным клапаном и гибкой подводкой.

## Singles BCN



5A3836C00

Mezclador progresivo para lavabo, con aireador, desagüe automático y enlaces de alimentación flexibles.

Progressive mixer for basin, with aerator, pop-up waste and flexible supply hoses.

Mitigeur progressif pour lavabo, avec aérateur, vidage automatique et raccords d'alimentation flexibles.

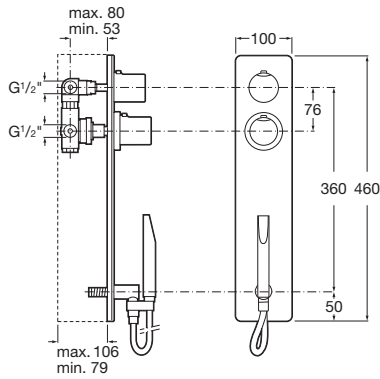
Смеситель для раковины с аэратором, донным клапаном и гибкой подводкой.

Grifería para ducha

Shower mixers

Robinetterie pour douche

Смеситель для душа



5A2836C00

Mezclador termostático.

Wall-mounted thermostatic.


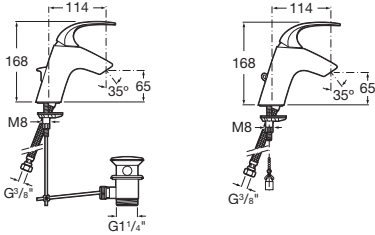
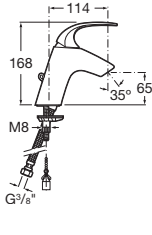
Mitigeur thermostatique.


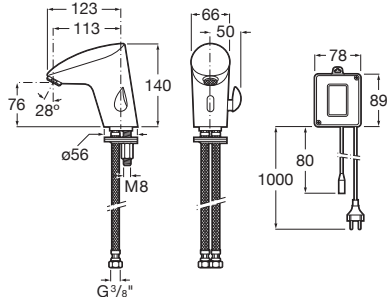
Монтируемый в стену смеситель-термостат.


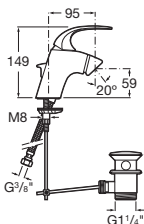
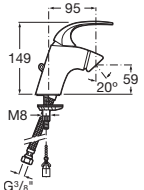


**M2** | Cartucho cerámico / Ceramic cartridge /  
Cartouche céramique / Керамический картридж



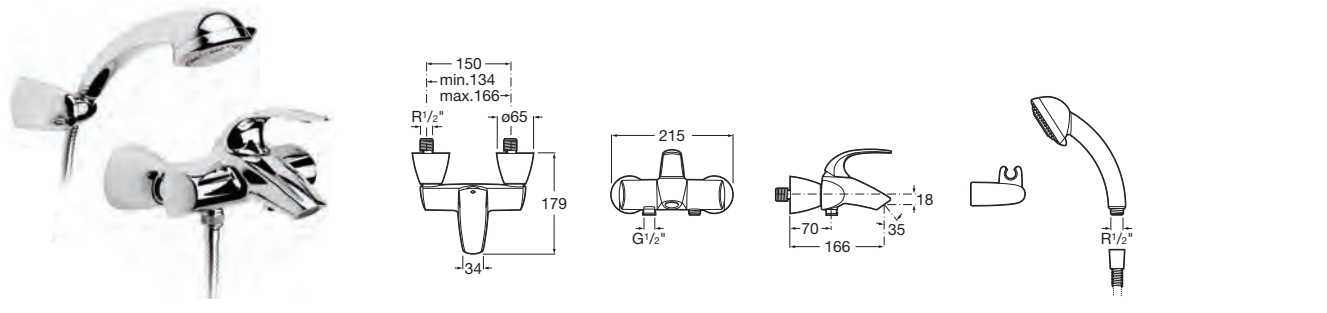
Grifería para lavabo	Basin mixer	Robinetterie pour bidet	Смеситель для раковины
			
<b>5A3068C00</b> Mezclador para lavabo con aireador, desagüe automático y enlaces de alimentación flexibles.	<i>Single-lever basin mixer with aerator, pop-up waste and flexible supply hoses.</i>	Mitigeur monotrou pour lavabo avec aérateur, vidage automatique et raccords d'alimentation flexibles.	<i>Смеситель для раковины с аэратором, донным клапаном и гибкой подводкой.</i>
<b>5A3168C00</b> Mezclador para lavabo con aireador, tragacadenilla y enlaces de alimentación flexibles.	<i>Single-lever basin mixer with aerator, retractable chain and flexible supply hoses.</i>	Mitigeur monotrou pour lavabo avec aérateur, chaînette rétractable et raccords d'alimentation flexibles.	<i>Смеситель для раковины с аэратором, цепочкой и гибкой подводкой.</i>

Grifería electrónica	Electronic monoblock basin	Mitigeur électronique	Электронный смеситель
			
<b>5A5355C00</b> Mezclador electrónico para lavabo con aireador de detección corta y enlaces de alimentación flexibles. Alimentación con 4 pilas alcalinas 1,5 V LRG (AA).	<i>Electronic single lever basin mixer. Incorporates short-range detection aerator and flexible supply hoses. Powered by four 1.5 V. LRG (AA) alkaline batteries.</i>	Mitigeur électronique pour lavabo avec aérateur à détection courte et raccords d'alimentation flexibles. Alimentation par quatre piles alcalines 1,5 V. LRG (AA).	<i>Электронный смеситель для раковины с аэратором и гибкой подводкой. Питание от 4 щелочных батареек 1,5 V LRG (AA).</i>
<b>5A5555C00</b> Mezclador electrónico para lavabo con aireador de detección corta y enlaces de alimentación flexibles. Alimentación con conexión a la red 230 V. Incluye fuente de alimentación.	<i>Electronic single lever basin mixer. Incorporates short-range detection aerator and flexible supply hoses. Mains operated at 230 V. It includes power source.</i>	Mitigeur électronique pour lavabo avec aérateur à détection courte et raccords d'alimentation flexibles. Connexion sur réseau 230 V. Source d'alimentation comprise.	<i>Электронный смеситель для раковины с аэратором и гибкой подводкой. Работает от сети 230 V. Включает источник питания.</i>

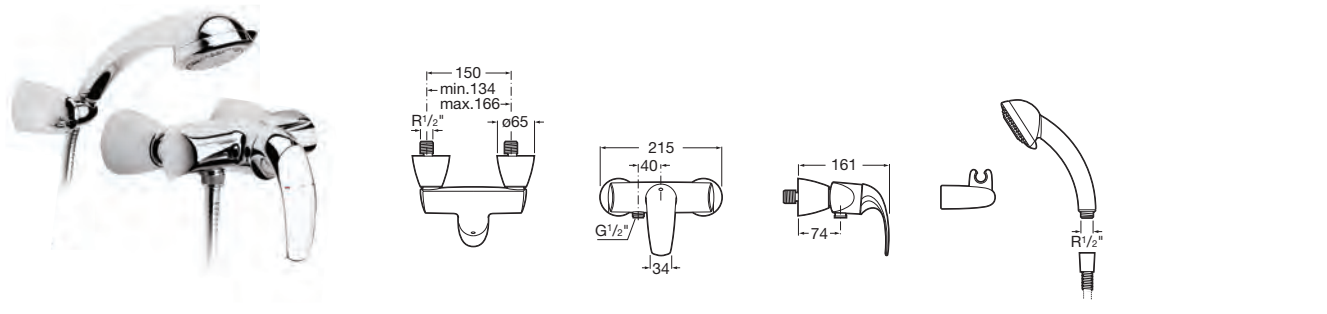
Grifería para bidé	Bidet mixer	Robinetterie pour bidet	Смеситель для биде
			
<b>5A6068C00</b> Mezclador para bidé con regulador de chorro a rótula, desagüe automático y enlaces de alimentación flexibles.	<i>Single-lever bidet mixer with swivel flow regulator, pop-up waste and flexible supply hoses.</i>	Mitigeur monotrou pour bidet avec régulateur de jet à rotule, vidage automatique et raccords d'alimentation flexibles.	<i>Смеситель для биде с регулятором направления потока, донным клапаном и гибкой подводкой.</i>
<b>5A6168C00</b> Mezclador para bidé con regulador de chorro a rótula, tragacadenilla y enlaces de alimentación flexibles.	<i>Single-lever bidet mixer with swivel flow regulator, retractable chain and flexible supply hoses.</i>	Mitigeur monotrou pour bidet avec régulateur de jet à rotule, chaînette rétractable et raccords d'alimentation flexibles.	<i>Смеситель для биде с регулятором направления потока, цепочкой и гибкой подводкой.</i>

**M2** | Cartucho cerámico / Ceramic cartridge /  
Cartouche céramique / Керамический картридж

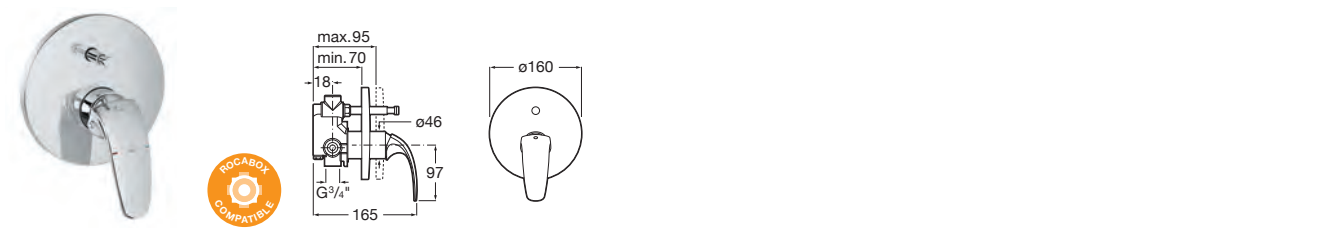
Grifería para baño y ducha	Bath-shower mixers	Robinetterie pour bain-douche	Смеситель для ванны и душа
----------------------------	--------------------	-------------------------------	----------------------------



<p><b>5A0168C00</b> Mezclador exterior con inversor automático con retención para baño-ducha, ducha de mano, flexible de 1,70 m y soporte articulado.</p>	<p>Wall-mounted bath-shower mixer with automatic diverter with retention, 1.70 m flexible shower hose, hand-shower and swivel wall bracket.</p>	<p>Mitigeur mural avec inverseur automatique avec rétention pour bain-douche, douchette, flexible de 1,70 m et support mural articulé.</p>	<p>Монтируемый в стену смеситель для ванны и душа с автоматическим переключателем с фиксатором, гибким душевым шлангом 1,70 м, душевой лейкой и поворотным держателем.</p>
<p><b>5A0268C00</b> Mezclador exterior con inversor automático con retención para baño-ducha.</p>	<p>Wall-mounted bath-shower mixer with automatic diverter with retention.</p>	<p>Mitigeur mural avec inverseur automatique avec rétention pour bain-douche.</p>	<p>Монтируемый в стену смеситель для ванны и душа с автоматическим переключателем с фиксатором.</p>



<p><b>5A2068C00</b> Mezclador exterior para ducha con ducha de mano, flexible de 1,50 m y soporte articulado.</p>	<p>Wall-mounted shower mixer with 1.50 m flexible shower hose, hand-shower and swivel wall bracket.</p>	<p>Mitigeur mural pour douche avec douchette, flexible de 1,50 m et support mural articulé.</p>	<p>Монтируемый в стену смеситель для душа с гибким душевым шлангом 1,50 м, душевой лейкой и поворотным держателем.</p>
<p><b>5A2168C00</b> Mezclador exterior para ducha.</p>	<p>Wall-mounted shower mixer.</p>	<p>Mitigeur mural pour douche.</p>	<p>Монтируемый в стену смеситель для душа.</p>



<p><b>5A0B68C00</b> Mezclador empotrable para baño-ducha con inversor automático. A completar con: RocaBox* ref. 525869403.</p>	<p>Built-in bath-shower mixer with automatic diverter. To complete with: RocaBox* ref. 525869403.</p>	<p>Mitigeur à encastrer pour bain-douche avec inverseur automatique. À installer impérativement avec la RocaBox* 525869403.</p>	<p>Встраиваемый смеситель для ванны-душа с переключателем потока. Установка с RocaBox* Арт. 525869403.</p>
---	---	---	--

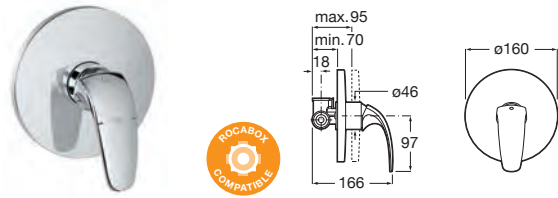
\* No es posible la instalación sin RocaBox.

\*Installation not possible without RocaBox.

\*L'installation est impossible sans RocaBox.

\*Установка невозможна без RocaBox.

**M2** | Cartucho cerámico / Ceramic cartridge /  
Cartouche céramique / Керамический картридж



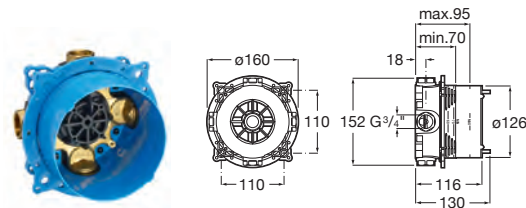
<b>5A2B68C00</b>	Mezclador empotrable para baño o ducha. A completar con: RocaBox* ref. 525869403.	<i>Built-in bath or shower mixer. To complete with: RocaBox* ref. 525869403.</i>	Mitigeur à encastrer pour bain ou douche. À installer impérativement avec la RocaBox* 525869403.	Встраиваемый смеситель для ванны или душа. Установка с RocaBox* Арт. 525869403.
------------------	---	--	--	---

\* No es posible la instalación sin RocaBox.

\*Installation not possible without RocaBox.

\*L'installation est impossible sans RocaBox.

\*Установка невозможна без RocaBox.



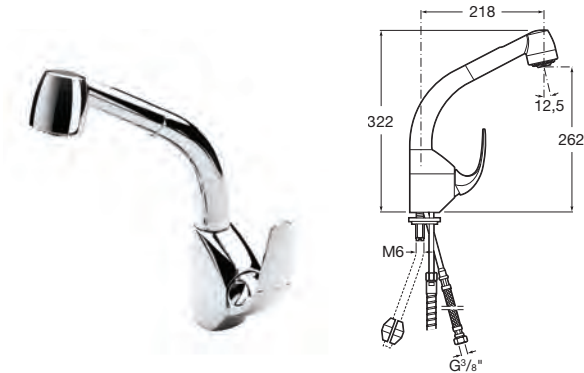
<b>525869403</b>	RocaBox Universal.	Universal RocaBox.	RocaBox Universel.	RocaBox Universal.
------------------	--------------------	--------------------	--------------------	--------------------

**Grifería para cocina**

**Kitchen mixers**

**Robinetterie pour cuisine**

**Смеситель для кухни**



<b>5A8168C00</b>	Mezclador para cocina con caño giratorio extraíble, función ducha para aclarado y enlaces de alimentación flexibles.	<i>Kitchen sink mixer with retractable swivel spout, rinse spray function and flexible supply connections.</i>	Mitigeur monotrou pour évier à bec mobile avec douchette lave-vaisselle extractible et raccords d'alimentation flexibles.	Смеситель для кухни с поворотным изливом, выдвижным душем и гибкой подводкой воды.
------------------	--	--	---	--



<b>5A8468C00</b>	Mezclador para cocina con caño alto giratorio, aireador y enlaces de alimentación flexibles.	<i>Single-lever sink mixer with high swivel spout, aerator and flexible supply hoses.</i>	Mitigeur monotrou pour évier à bec mobile haut avec aérateur et raccords d'alimentation flexibles.	Смеситель для кухни с высоким поворотным изливом, аэратором и гибкой подводкой воды.
------------------	--	---	--	--

Medidas en mm.  
Dimensions in mm.  
Mesures en mm.  
Размеры в мм.

Acabado Cromado.  
Available in Chrome.  
Finition Chromé.  
Отделка Хром.

Logica

Cartucho cerámico / Ceramic cartridge /  
Cartouche céramique / Керамический картридж

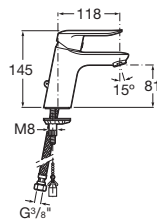
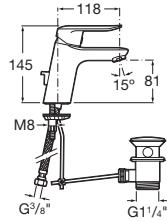


Grifería para lavabo

Basin mixer

Robinetterie pour lavabo

Смеситель для раковины



5A3027C00

Mezclador para lavabo con aireador, desagüe automático y enlaces de alimentación flexibles.

Single-lever basin mixer with aerator, pop-up waste and flexible supply hoses.

Mitigeur monotrou pour lavabo avec aérateur, vidage automatique et raccords d'alimentation flexibles.

Смеситель для раковины с аэратором, донным клапаном и гибкой подводкой.



5A3127C00

Mezclador para lavabo con aireador, tragacadenilla y enlaces de alimentación flexibles.

Single-lever basin mixer with aerator, retractable chain and flexible supply hoses.

Mitigeur monotrou pour lavabo avec aérateur, chaînette rétractable et raccords d'alimentation flexibles.

Смеситель для раковины с аэратором, цепочкой и гибкой подводкой.

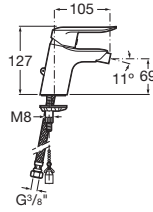
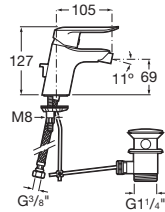


Grifería para bidé

Bidet mixer

Robinetterie pour bidet

Смеситель для биде



5A6027C00

Mezclador para bidé con regulador de chorro a rótula, desagüe automático y enlaces de alimentación flexibles.

Single-lever bidet mixer with swivel flow regulator, pop-up waste and flexible supply hoses.

Mitigeur monotrou pour bidet avec régulateur de jet à rotule, vidage automatique et raccords d'alimentation flexibles.

Смеситель для биде с регулятором направления потока, донным клапаном и гибкой подводкой.

5A6127C00

Mezclador para bidé con regulador de chorro a rótula, tragacadenilla y enlaces de alimentación flexibles.

Single-lever bidet mixer with swivel flow regulator, retractable chain and flexible supply hoses.

Mitigeur monotrou pour bidet avec régulateur de jet à rotule, chaînette rétractable et raccords d'alimentation flexibles.

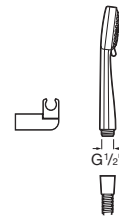
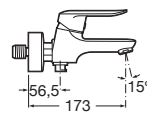
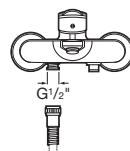
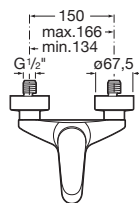
Смеситель для биде с регулятором направления потока, цепочкой и гибкой подводкой.

Grifería para baño y ducha

Bath-shower mixers

Robinetterie pour bain-douche

Смеситель для ванны и душа



5A0127C02

Mezclador exterior con inversor automático con retención para baño-ducha, ducha de mano Stella 80/3, flexible de 1,70 m y soporte articulado.

Wall-mounted bath-shower mixer with automatic diverter with retention, 1.70 m flexible shower hose, Stella 80/3 hand-shower and swivel wall bracket.

Mitigeur mural avec inverseur automatique avec rétention pour bain-douche, douchette Stella 80/3, flexible de 1,70 m et support mural articulé.

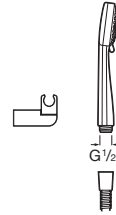
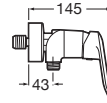
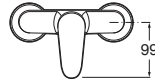
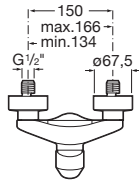
Монтируемый в стену смеситель для ванны-душа с автоматическим переключателем с фиксатором, душевой лейкой Stella 80/3, гибким шлангом 1,70 м и поворотным держателем.



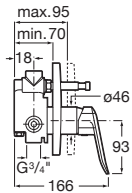
Medidas en mm.  
Dimensions in mm.  
Mesures en mm.  
Размеры в мм.

Acabado Cromado.  
Available in Chrome.  
Finition Chromé.  
Отделка Хром.

**Logica** | Cartucho cerámico / Ceramic cartridge /  
Cartouche céramique / Керамический картридж



**5A2027C02** Mezclador exterior para ducha con ducha de mano Stella 80/3, flexible de 1,50 m y soporte articulado. *Wall-mounted shower mixer with 1.50 m flexible shower hose, Stella 80/3 hand-shower and swivel wall bracket.* Mitigeur mural pour douche avec douchette Stella 80/3, flexible de 1,50 m et support mural articulé. *Монтируемый в стену смеситель для душа с душевой лейкой Stella 80/3, гибким шлангом 1,50 м и поворотным держателем.*



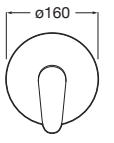
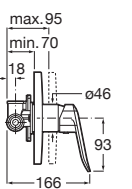
**5A0B27C00** Mezclador empotrable para baño-ducha con inversor automático. A completar con: RocaBox\* ref. 525869403. *Built-in bath-shower mixer with automatic diverter. To complete with: RocaBox\* ref. 525869403.* Mitigeur à encastrer pour bain-douche avec inverseur automatique. À installer impérativement avec la RocaBox\* 525869403. *Встраиваемый смеситель для ванны-душа с переключателем потока. Установка с RocaBox\* Арт. 525869403.*

\* No es posible la instalación sin RocaBox.

\*Installation not possible without RocaBox.

\*L'installation est impossible sans RocaBox.

\*Установка невозможна без RocaBox.



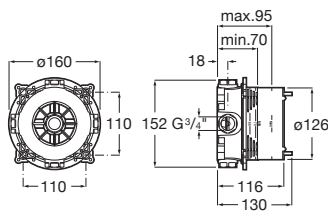
**5A2B27C00** Mezclador empotrable para baño o ducha. A completar con: RocaBox\* ref. 525869403. *Built-in bath or shower mixer. To complete with: RocaBox\* ref. 525869403.* Mitigeur à encastrer pour bain ou douche. À installer impérativement avec la RocaBox\* 525869403. *Встраиваемый смеситель для ванны или душа. Установка с RocaBox\* Арт. 525869403.*

\* No es posible la instalación sin RocaBox.

\*Installation not possible without RocaBox.

\*L'installation est impossible sans RocaBox.

\*Установка невозможна без RocaBox.



**525869403** RocaBox Universal. *Universal RocaBox.* RocaBox Universel. *RocaBox Universal.*

**Logica** | Cartucho cerámico / Ceramic cartridge /  
Cartouche céramique / Керамический картридж

Grifería para cocina	Kitchen mixer	Robinetterie pour cuisine	Смеситель для кухни
			
<p><b>5A8127C00</b> Mezclador para cocina con caño giratorio extraíble, función ducha para aclarado y enlaces de alimentación flexibles.</p>	<p><i>Kitchen sink mixer with retractable swivel spout, rinse spray function and flexible supply connections.</i></p>	<p>Mitigeur monotrou pour évier à bec mobile avec douchette lave-vaisselle extractible et raccords d'alimentation flexibles.</p>	<p>Смеситель для кухни с поворотным изливом, выдвижным душем и гибкой подводкой.</p>
			
<p><b>5A8727C00</b> Mezclador para cocina con caño giratorio, aireador y enlaces de alimentación flexibles.</p>	<p><i>Kitchen sink mixer with swivel spout, aerator and flexible supply connections.</i></p>	<p>Mitigeur monotrou pour évier à bec mobile avec aérateur et raccords d'alimentation flexibles.</p>	<p>Смеситель для кухни с поворотным изливом, аэратором и гибкой подводкой.</p>
			
<p><b>5A8627C00</b> Mezclador para cocina con caño giratorio, aireador y enlaces de alimentación flexibles.</p>	<p><i>Kitchen sink mixer with swivel spout, aerator and flexible supply connections.</i></p>	<p>Mitigeur monotrou pour évier à bec mobile avec aérateur et raccords d'alimentation flexibles.</p>	<p>Смеситель для кухни с удлиненным изливом, аэратором и гибкой подводкой.</p>
			
<p><b>525003000</b> Manecilla gerontológica. Compatible con todas las griferías de la serie.</p>	<p><i>Elbow handle. Compatible with all the faucets in the series.</i></p>	<p>Poignée gérontologique et hospitalière. Compatible avec toutes les robinetteries de la série.</p>	<p>Ручка смесителя для лиц с ограниченными возможностями. Совместима со всеми смесителями в этой серии.</p>

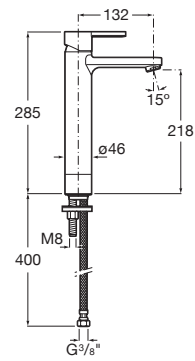
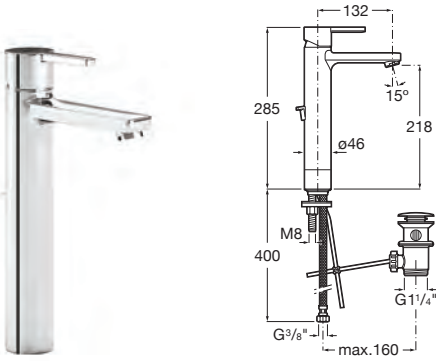


**Naia** | Cartucho cerámico / Ceramic cartridge /  
Cartouche céramique / Керамический картридж

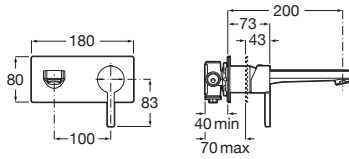


Grifería para lavabo	Basin mixer	Robinetterie pour lavabo	Смеситель для раковины
<p><b>5A3096C00</b> Mezclador para lavabo con aireador, desagüe automático y enlaces de alimentación flexibles. Apertura en agua fría.</p>	<p><i>Single-lever basin mixer with aerator, pop-up waste and flexible supply hoses. Cold Start.</i></p>	<p>Mitigeur monotrou pour lavabo avec aérateur, vidage automatique et raccords d'alimentation flexibles. Ouverture sur l'eau froide.</p>	<p>Смеситель для раковины с аэратором, донным клапаном и гибкой подводкой. Cold start.</p>
<p><b>5A3296C00</b> Mezclador para lavabo con aireador, cuerpo liso y enlaces de alimentación flexibles. Incluye desagüe clic-clac. Apertura en agua fría.</p>	<p><i>Single-lever basin mixer with aerator, smooth body and flexible supply connections. Includes click-clack waste. Cold Start.</i></p>	<p>Mitigeur monotrou pour lavabo avec aérateur, corps lisse, avec vidage clic-clac et raccords d'alimentation flexibles. Ouverture sur l'eau froide.</p>	<p>Смеситель для раковины с аэратором, гладкий корпус, с донным клапаном с системой click-clack и гибкой подводкой. Cold start.</p>
<p><b>5A3996C00</b> Mezclador de caño Mezzo para lavabo, con aireador, cuerpo liso y enlaces de alimentación flexibles. Apertura en agua fría.</p>	<p><i>Mezzo neck single-lever basin mixer, with aerator, smooth body and flexible supply connections. Cold Start.</i></p>	<p>Mitigeur monotrou à bec Mezzo pour lavabo, avec aérateur, corps lisse et raccords d'alimentation flexibles. Ouverture sur l'eau froide.</p>	<p>Смеситель для раковины, гладкий корпус, с аэратором и гибкой подводкой. Cold start.</p>
<p><b>5A3D96C00</b> Mezclador de caño Mezzo Plus para lavabo, cuerpo liso, con aireador y enlaces de alimentación flexibles.</p>	<p><i>Mezzo Plus neck single-lever basin mixer, with aerator, smooth body and flexible supply connections.</i></p>	<p>Mitigeur monotrou à bec Mezzo Plus pour lavabo, avec aérateur, corps lisse et raccords d'alimentation flexibles.</p>	<p>Смеситель для раковины, гладкий корпус, с аэратором, гибкой подводкой. Cold start.</p>

**Naia** | Cartucho cerámico / Ceramic cartridge /  
Cartouche céramique / Керамический картридж



<b>5A3496C00</b>	Mezclador de caño alto para lavabo, con aireador, desagüe automático y enlaces de alimentación flexibles. Apertura en agua fría.	<i>High neck single-lever basin mixer, with aerator, pop-up waste and flexible supply hoses. Cold Start.</i>	Mitigeur monotrou à bec haut pour lavabo, avec aérateur, vidage automatique et raccords d'alimentation flexibles. Ouverture sur l'eau froide.	Смеситель для раковины, с высоким изливом, с аэратором, донным клапаном и гибкой подводкой. Cold start.
<b>5A3796C00</b>	Mezclador de caño alto para lavabo, con aireador, cuerpo liso y enlaces de alimentación flexibles. Apertura en agua fría.	<i>High neck single-lever basin mixer, with aerator, smooth body and flexible supply connections. Cold Start.</i>	Mitigeur monotrou à bec haut pour lavabo, avec aérateur, corps lisse et raccords d'alimentation flexibles. Ouverture sur l'eau froide.	Смеситель для раковины, гладкий корпус, с высоким изливом, с аэратором, гибкой подводкой. Cold start.



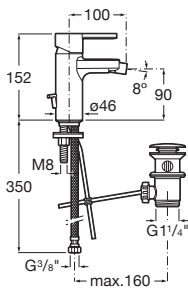
<b>5A3596C00</b>	Mezclador empotrable a pared para lavabo.	<i>Wall built-in basin mixer.</i>	Mitigeur mural à encastrer pour lavabo.	Монтируемый в стену смеситель. Cold Start.
------------------	---	-----------------------------------	---	--

**Grifería para bidé**

**Bidet mixer**


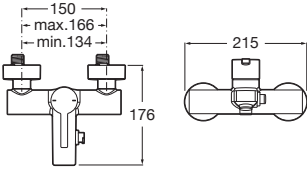
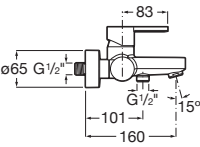

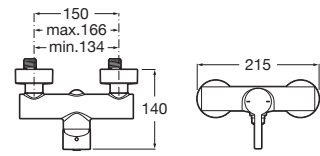
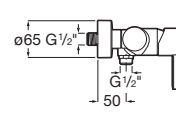


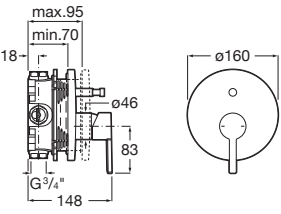
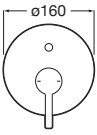


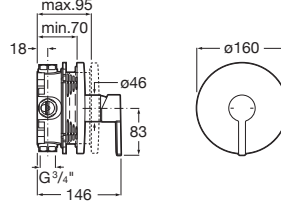
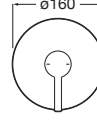
**Robinetterie pour bidet**

**Смеситель для биде**

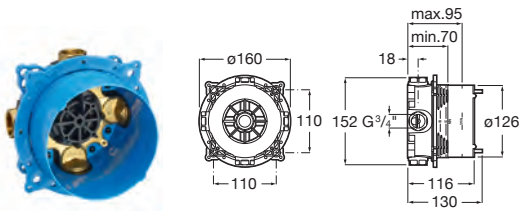


<b>5A6096C00</b>	Mezclador para bidé con regulador de chorro a rótula, desagüe automático y enlaces de alimentación flexibles.	<i>Single-lever bidet mixer with swivel flow regulator, pop-up waste and flexible supply hoses.</i>	Mitigeur monotrou pour bidet avec régulateur de jet à rotule, vidage automatique et raccords d'alimentation flexibles.	Смеситель для биде, с регулятором направления потока, донным клапаном и гибкой подводкой.
------------------	---	---	--	---

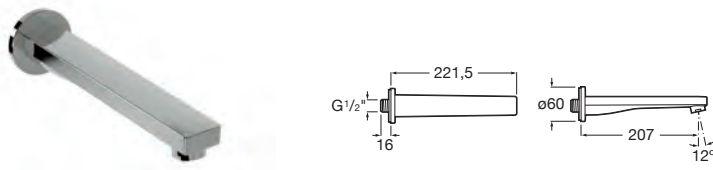
**Naia** | Cartucho cerámico / Ceramic cartridge /  
Cartouche céramique / Керамический картридж

Grifería para baño y ducha	Bath-shower mixers	Robinetterie pour bain-douche	Смеситель для ванны и душа
			
<p><b>5A0296C00</b> Mezclador exterior con inversor automático para baño-ducta.</p>	<p>Wall-mounted bath-shower mixer with automatic diverter.</p>	<p>Mitigeur mural avec inverseur automatique pour bain-douche.</p>	<p>Монтируемый в стену смеситель для ванны-душа с переключателем потока.</p>
			
<p><b>5A2196C00</b> Mezclador exterior para ducha.</p>	<p>Wall-mounted shower mixer.</p>	<p>Mitigeur mural pour douche.</p>	<p>Монтируемый в стену смеситель для душа.</p>
 			
<p><b>5A0B96C00</b> Mezclador empotrable para baño-ducta. A completar con: RocaBox* ref. 525869403.</p>	<p>Built-in bath-shower mixer. To complete with: RocaBox* ref. 525869403.</p>	<p>Mitigeur à encastrer pour bain-douche. À installer impérativement avec la RocaBox* 525869403.</p>	<p>Встраиваемый смеситель для ванны-душа с переключателем потока. Установка с RocaBox* Арт. 525869403.</p>
<p>* No es posible la instalación sin RocaBox.</p>	<p>*Installation not possible without RocaBox.</p>	<p>*L'installation est impossible sans RocaBox.</p>	<p>*Установка невозможна без RocaBox.</p>
 			
<p><b>5A2B96C00</b> Mezclador empotrable para baño o ducha. A completar con: RocaBox* ref. 525869403.</p>	<p>Built-in bath or shower mixer. To complete with: RocaBox* ref. 525869403.</p>	<p>Mitigeur à encastrer pour bain ou douche. À installer impérativement avec la RocaBox* 525869403.</p>	<p>Встраиваемый смеситель для ванны или душа. Установка с RocaBox* Арт. 525869403.</p>
<p>* No es posible la instalación sin RocaBox.</p>	<p>*Installation not possible without RocaBox.</p>	<p>*L'installation est impossible sans RocaBox.</p>	<p>*Установка невозможна без RocaBox.</p>

**Naia** | *Cartucho cerámico / Ceramic cartridge /  
Cartouche céramique / Керамический картридж*



525869403 RocaBox Universal. *Universal RocaBox.* RocaBox Universel. *RocaBox Universal.*



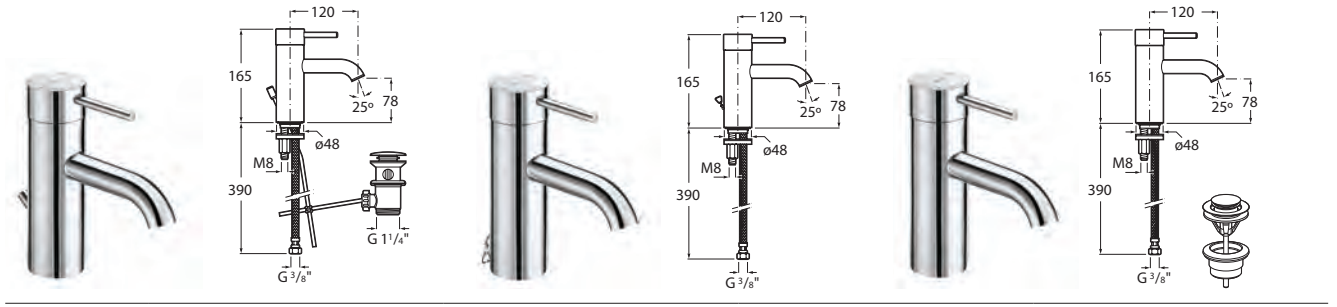
525308900 Caño Square para bañera. *Square bath spout.* Béc Square pour baignoire. *Излив для ванны Square.*



**Lanta** | Cartucho cerámico / Ceramic cartridge /  
Cartouche céramique / Керамический картридж



**Grifería para lavabo**      **Basin mixer**      **Robinetterie pour lavabo**      **Смеситель для раковины**



<p><b>5A3011C00</b></p>	<p>Mezclador para lavabo con aireador, desagüe automático y enlaces de alimentación flexibles 3/8". Apertura en agua fría.</p>	<p><i>Single-lever basin mixer with aerator, pop-up waste and 3/8" flexible supply hoses. Cold Start.</i></p>	<p>Mitigeur monotrou pour lavabo avec aérateur, vidage automatique et raccords d'alimentation flexibles 3/8". Ouverture sur l'eau froide.</p>	<p><i>Смеситель для раковины с аэратором, с донным клапаном и 3/8" гибкой подводкой. Cold start.</i></p>
<p><b>5A3111C00</b></p>	<p>Mezclador para lavabo con aireador, tragacadenilla y enlaces de alimentación flexibles 3/8". Apertura en agua fría.</p>	<p><i>Single-lever basin mixer with aerator, retractable chain and 3/8" flexible supply hoses. Cold Start.</i></p>	<p>Mitigeur monotrou pour lavabo avec aérateur, chaînette rétractable et raccords d'alimentation flexibles 3/8". Ouverture sur l'eau froide.</p>	<p><i>Смеситель для раковины с аэратором, цепочкой и с 3/8" гибкой подводкой. Cold start.</i></p>
<p><b>5A3A11C00</b></p>	<p>Mezclador monomando para lavabo con aireador, cuerpo liso y enlaces de alimentación flexibles 3/8". Incluye desagüe clic-clac. Apertura en agua fría.</p>	<p><i>Single-lever basin mixer with aerator, smooth body and 3/8" flexible supply connections. Includes click-clack waste. Cold Start.</i></p>	<p>Lavabo monotrou sans tirette, livré avec vidage clic-clac et flexibles d'alimentation 3/8". Ouverture sur l'eau froide.</p>	<p><i>Смеситель для раковины с аэратором, гладкий корпус, с донным клапаном с системой click-clack и 3/8" гибкой подводкой. Cold start.</i></p>



<p><b>5A3C11C00</b></p>	<p>Mezclador de caño Mezzo para lavabo, con aireador, cuerpo liso y enlaces de alimentación flexibles 3/8". Incluye desagüe clic-clac. Apertura en agua fría.</p>	<p><i>Mezzo neck single-lever basin mixer, with aerator, smooth body and 3/8" flexible supply connections. Includes click-clack waste. Cold Start.</i></p>	<p>Mitigeur monotrou à bec Mezzo pour lavabo, avec aérateur, sans tirette, livré avec vidage clic-clac et flexibles d'alimentation 3/8". Ouverture sur l'eau froide.</p>	<p><i>Смеситель для раковины с аэратором, гладкий корпус, с донным клапаном с системой click-clack и 3/8" гибкой подводкой. Cold start.</i></p>
-------------------------	---	--	--	---


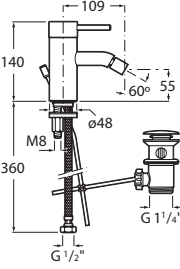

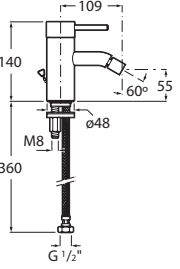

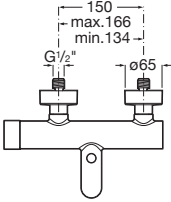
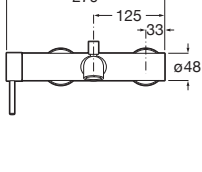
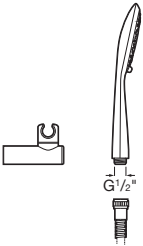

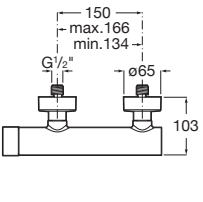
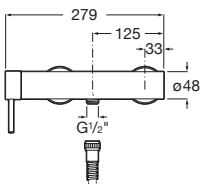
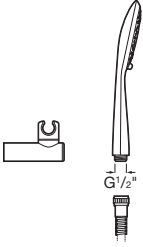


<p><b>5A3411C00</b></p>	<p>Mezclador de caño alto para lavabo, con aireador, cuerpo liso y enlaces de alimentación flexibles 3/8". Incluye desagüe clic-clac. Apertura en agua fría.</p>	<p><i>High neck single-lever basin mixer, with aerator, smooth body and 3/8" flexible supply connections. Includes click-clack waste. Cold Start.</i></p>	<p>Mitigeur monotrou à bec haut pour lavabo, avec aérateur, sans tirette, livré avec vidage clic-clac et flexibles d'alimentation 3/8". Ouverture sur l'eau froide.</p>	<p><i>Смеситель для раковины с высоким изливом, с аэратором, гладкий корпус, с донным клапаном с системой click-clack и 3/8" гибкой подводкой. Cold start.</i></p>
-------------------------	--	---	---	--

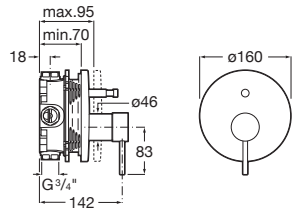
Medidas en mm.  
Dimensions in mm.  
Mesures en mm.  
Размеры в мм.

Acabado Cromado.  
Available in Chrome.  
Finition Chromé.  
Отделка Хром.

**Lanta** | Cartucho cerámico / Ceramic cartridge /  
Cartouche céramique / Керамический картридж

Grifería para bidé	Bidet mixer	Robinetterie pour bidet	Смеситель для биде
			
<b>5A6011C00</b> Mezclador para bidé con regulador de chorro a rótula, desagüe automático y enlaces de alimentación flexibles.	<i>Single-lever bidet mixer with swivel flow regulator, pop-up waste and flexible supply hoses.</i>	Mitigeur monotrou pour bidet avec régulateur de jet à rotule, vidage automatique et raccords d'alimentation flexibles.	Смеситель для биде, с регулятором направления потока, донным клапаном и гибкой подводкой.
<b>5A6111C00</b> Mezclador para bidé con regulador de chorro a rótula, tragacadenilla y enlaces de alimentación flexibles.	<i>Single-lever bidet mixer with swivel flow regulator, retractable chain and flexible supply hoses.</i>	Mitigeur monotrou pour bidet avec régulateur de jet à rotule, chaînette rétractable et raccords d'alimentation flexibles.	Смеситель для биде, с регулятором направления потока, цепочкой и гибкой подводкой.
Grifería para baño y ducha	Bath-shower mixers	Robinetterie pour bain-douche	Смеситель для ванны и душа
			
<b>5A0111C00</b> Mezclador exterior para baño- ducha con inversor automático con retención, ducha de mano Sensum Round 130/4F, soporte articulado y flexible de 1,70 m.	<i>Wall-mounted bath-shower mixer with automatic diverter with retention, 1,70 m flexible shower hose, Sensum Round 130/4F, hand-shower and swivel wall bracket.</i>	Mitigeur pour bain-douche avec inverseur automatique avec rétention, douchette Sensum Round 130/4F, support articulé et flexible 1,70 m	Монтируемый в стену смеситель для ванны-душа с автоматическим переключателем потока с фиксатором, гибким шлангом 1,70 м, душевой лейкой Sensum Round 130/4F и поворотным держателем.
<b>5A0211C00</b> Mezclador exterior con inversor automático con retención para baño- ducha.	<i>Wall-mounted bath-shower mixer with automatic diverter with retention.</i>	Mitigeur pour bain-douche avec inverseur automatique avec rétention.	Монтируемый в стену смеситель для ванны-душа с автоматическим переключателем потока с фиксатором.
			
<b>5A2011C00</b> Mezclador exterior para ducha, ducha de mano Sensum Round 130/4F, soporte articulado y flexible de 1,50 m.	<i>Wall-mounted shower mixer, 1.50 m flexible shower hose, Sensum Round 130/4F hand-shower and swivel wall bracket.</i>	Mitigeur pour douche avec douchette Sensum Round 130/4F, support articulé et flexible 1,50 m	Монтируемый в стену смеситель для душа с гибким шлангом 1,50 м, душевой лейкой Sensum Round 130/4F и поворотным держателем.
<b>5A2111C00</b> Mezclador exterior para ducha.	<i>Wall-mounted shower mixer.</i>	Mitigeur mural pour douche.	Монтируемый в стену смеситель для душа.

**Lanta** | Cartucho cerámico / Ceramic cartridge /  
Cartouche céramique / Керамический картридж



**5A0B11C00**

Mezclador empotrable para baño-ducha. A completar con: RocaBox\* ref. 525869403.

*Built-in bath-shower mixer. To complete with: RocaBox\* ref. 525869403.*

Mitigeur à encastrer pour bain-douche. À installer impérativement avec la RocaBox\* 525869403.

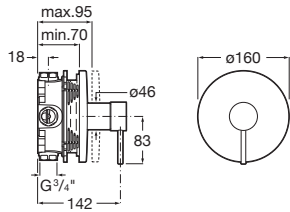
*Встраиваемый смеситель для ванны-душа. Установка с RocaBox\* Арт. 525869403.*

\* No es posible la instalación sin RocaBox.

*\*Installation not possible without RocaBox.*

\*L'installation est impossible sans RocaBox.

*\*Установка невозможна без RocaBox.*



**5A2B11C00**

Mezclador empotrable para baño o ducha. A completar con: RocaBox\* ref. 525869403.

*Built-in bath or shower mixer. To complete with: RocaBox\* ref. 525869403.*

Mitigeur à encastrer pour bain ou douche. À installer impérativement avec la RocaBox\* 525869403.

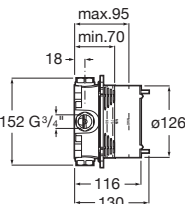
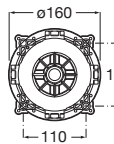
*Встраиваемый смеситель для ванны или душа. Установка с RocaBox\* Арт. 525869403.*

\* No es posible la instalación sin RocaBox.

*\*Installation not possible without RocaBox.*

\*L'installation est impossible sans RocaBox.

*\*Установка невозможна без RocaBox.*



**525869403**

RocaBox Universal.

*Universal RocaBox.*

RocaBox Universel.

*RocaBox Universal.*

# Atlas

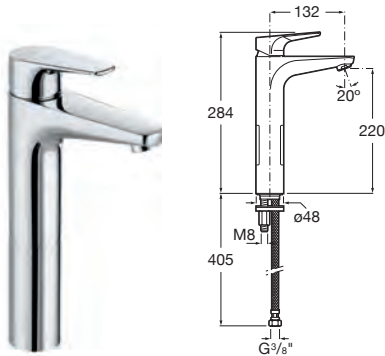
Cartucho cerámico / Ceramic cartridge /  
Cartouche céramique / Керамический картридж



Grifería para lavabo	Basin mixer	Robinetterie pour lavabo	Смеситель для раковины
<b>5A3090C00</b> Mezclador para lavabo con aireador, desagüe automático y enlaces de alimentación flexibles. Apertura en agua fría.	<i>Single-lever basin mixer with aerator, pop-up waste and flexible supply hoses. Cold Start.</i>	Mitigeur monotrou pour lavabo avec aérateur, vidage automatique et raccords d'alimentation flexibles. Ouverture sur l'eau froide.	<i>Смеситель для раковины с аэратором, донным клапаном и гибкой подводкой. Cold start.</i>
<b>5A3190C00</b> Mezclador para lavabo con aireador, tragacadenilla y enlaces de alimentación flexibles. Apertura en agua fría.	<i>Single-lever basin mixer with aerator, retractable chain and flexible supply hoses. Cold Start</i>	Mitigeur monotrou pour lavabo avec aérateur, chaînette rétractable et raccords d'alimentation flexibles. Ouverture sur l'eau froide.	<i>Смеситель для раковины с аэратором, цепочкой и гибкой подводкой. Cold start.</i>
<b>5A3290C00*</b> Mezclador monomando para lavabo con aireador, cuerpo liso y enlaces de alimentación flexibles. Apertura en agua fría.	<i>Single-lever basin mixer with aerator, smooth body and flexible supply connections. Cold Start.</i>	Mitigeur monotrou pour lavabo sans tirette, livré avec flexibles d'alimentation. Ouverture sur l'eau froide.	<i>Смеситель для раковины, гладкий корпус, с аэратором, гибкой подводкой. Cold start.</i>
<b>5A3990C00*</b> Mezclador de caño Mezzo para lavabo, con aireador, cuerpo liso y enlaces de alimentación flexibles. Apertura en agua fría.	<i>Mezzo basin mixer (smooth body) with aerator and flexible supply hoses. Cold Start.</i>	Mitigeur monotrou à bec Mezzo pour lavabo, avec aérateur, sans tirette, livré avec flexibles d'alimentation. Ouverture sur l'eau froide.	<i>Смеситель Mezzo для раковины, гладкий корпус, с аэратором и гибкой подводкой. Cold start.</i>
<b>5A3D90C00*</b> Mezclador de caño Mezzo Plus para lavabo, con aireador, cuerpo liso y enlaces de alimentación flexibles. Apertura en agua fría.	<i>Mezzo Plus basin mixer (smooth body) with aerator and flexible supply hoses. Cold Start.</i>	Mitigeur monotrou à bec Mezzo Plus pour lavabo, avec aérateur, sans tirette, livré avec flexibles d'alimentation. Ouverture sur l'eau froide.	<i>Смеситель Mezzo Plus для раковины, гладкий корпус, с аэратором, с гибкой подводкой. Cold start.</i>

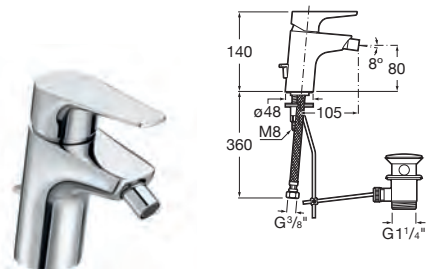


**Atlas** | Cartucho cerámico / Ceramic cartridge /  
Cartouche céramique / Керамический картридж



<b>5A3790C00*</b>	Mezclador de caño alto para lavabo, con aireador, cuerpo liso y enlaces de alimentación flexibles. Apertura en agua fría.	<i>High-neck basin mixer (smooth body) with aerator and flexible supply hoses. Cold Start.</i>	Mitigeur monotrou à bec haut pour lavabo, avec aérateur, sans tirette, livré avec flexibles d'alimentation. Ouverture sur l'eau froide.	Смеситель для раковины с высоким изливом, гладкий корпус, с аэратором и гибкой подводкой. Cold start.
-------------------	---	--	---	---

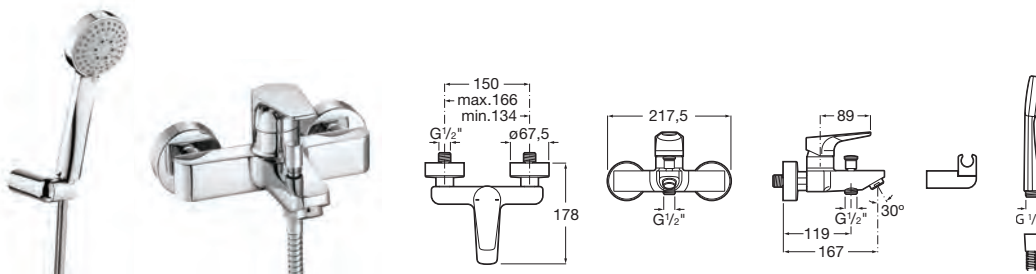
**Grifería para bidé**      **Bidet mixer**      **Robinetterie pour bidet**      **Смеситель для биде**



<b>5A6090C00</b>	Mezclador para bidé con regulador de chorro a rótula, desagüe automático y enlaces de alimentación flexibles.	<i>Single-lever bidet mixer with swivel flow regulator, pop-up waste and flexible supply hoses.</i>	Mitigeur monotrou pour bidet avec régulateur de jet à rotule, vidage automatique et raccords d'alimentation flexibles.	Смеситель для биде, с регулятором направления потока, донным клапаном и гибкой подводкой.
------------------	---	---	--	---

<b>5A6190C00</b>	Mezclador para bidé con regulador de chorro a rótula, tragacadenilla y enlaces de alimentación flexibles.	<i>Single-lever bidet mixer with swivel flow regulator, retractable chain and flexible supply hoses.</i>	Mitigeur monotrou pour bidet avec régulateur de jet à rotule, chaînette rétractable et raccords d'alimentation flexibles.	Смеситель для биде, с регулятором направления потока, цепочкой и гибкой подводкой.
------------------	---	--	---	--

**Grifería para baño y ducha**      **Bath-shower mixers**      **Robinetterie pour bain-douche**      **Смеситель для ванны и душа**



<b>5A0190C00</b>	Mezclador exterior para baño-ducha con inversor automático con retención, ducha de mano Stella 80/3, soporte articulado y flexible de 1,70 m.	<i>Wall-mounted bath-shower mixer with automatic diverter with retention, 1,70 m flexible shower hose, Stella 80/3, handshower and swivel wall bracket.</i>	Mitigeur pour bain-douche avec inverseur automatique avec rétention, douchette Stella 80/3, support articulé et flexible 1,70 m	Монтируемый в стену смеситель для ванны-душа с автоматическим переключателем потока с фиксатором, гибким шлангом 1,70 м, душевой лейкой Stella 80/3 и поворотным держателем.
------------------	---	---	---	--

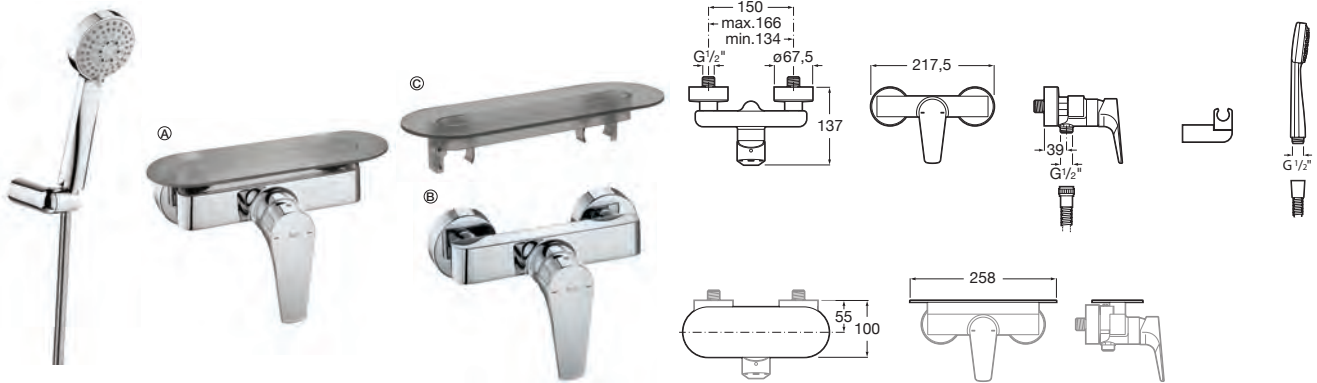
<b>5A0290C00</b>	Mezclador exterior con inversor automatico con retención para baño-ducha.	<i>Bath-shower wall-mounted mixer with automatic diverter with retention.</i>	Mitigeur mural avec inverseur automatique avec rétention pour bain-douche.	Монтируемый в стену смеситель для ванны-душа с автоматическим переключателем потока с фиксатором.
------------------	---	---	--	---

Medidas en mm.  
Dimensions in mm.  
Mesures en mm.  
Размеры в мм.

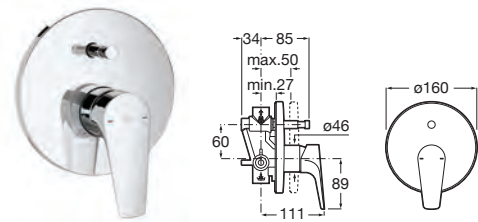
Acabado Cromado.  
Available in Chrome.  
Finition Chromé.  
Отделка Хром.

\* Instalación recomendada con desagüe clic-clac.  
Recommended installation with click-clack waste.  
Installation recommandée avec vidage clic-clac.  
Рекомендуется установка с донным клапаном с системой click-clack.

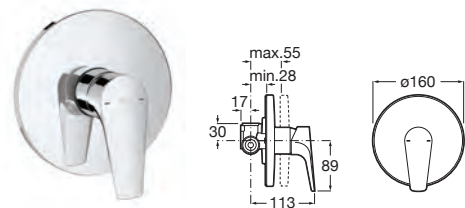
**Atlas** | Cartucho cerámico / Ceramic cartridge /  
Cartouche céramique / Керамический картридж



<b>5A2090C00</b>	Ⓐ Mezclador exterior para ducha, ducha de mano Stella 80/3, soporte articulado y flexible de 1,50 m.	Wall-mounted shower mixer 1.50 m flexible shower hose, Stella 80/3, handshower and swivel wall bracket.	Mitigeur pour douche, douchette Stella 80/3, support articulé et flexible 1,50 m.	Монтируемый в стену смеситель для душа с гибким шлангом 1,50 м, душевой лейкой Stella 80/3 и поворотным держателем.
<b>5A2190C00</b>	Ⓑ Mezclador exterior para ducha.	Wall-mounted shower mixer.	Mitigeur mural pour douche.	Монтируемый в стену смеситель для душа.
<b>5B4961TP0</b>	Ⓒ Repisa opcional.	Optional shelf/soap dish.	Tablette clipsable en option.	Опционально, полочка-мыльница.



<b>5A0690C00</b>	Mezclador empotrable para baño-ducha con inversor automático.	Built-in bath-shower mixer with automatic diverter.	Mitigeur à encastrer pour bain-douche avec inverseur automatique.	Встраиваемый смеситель для ванны-душа с автоматическим переключателем потока.
------------------	---	---	---	---

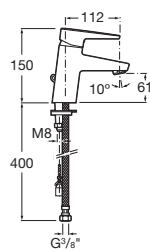
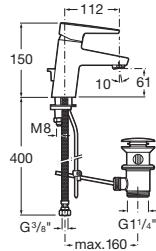


<b>5A2290C00</b>	Mezclador empotrable para baño o ducha.	Built-in bath or shower mixer.	Mitigeur à encastrer pour bain ou douche.	Монтируемый в стену смеситель для ванны или душа.
------------------	---	--------------------------------	---	---

**Esmai** | Cartucho cerámico / Ceramic cartridge /  
Cartouche céramique / Керамический картридж



**Grifería para lavabo**      **Basin mixers**      **Robinetterie pour lavabo**      **Смеситель для раковины**

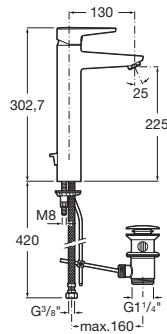


**5A3031C00** Mezclador para lavabo con desagüe automático y enlaces de alimentación flexibles.      *Single-lever basin mixer with pop-up waste and flexible supply hoses.*      Mitigeur monotrou pour lavabo avec vidage automatique et raccords d'alimentation flexibles.      Смеситель для раковины с донным клапаном и гибкой подводкой.

**IB NF IA P-IX 18771/IA**

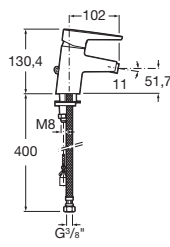
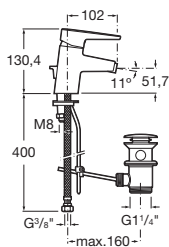
**5A3131C00** Mezclador para lavabo con tragacadenilla y enlaces de alimentación flexibles.      *Single-lever basin mixer with retractable chain and flexible supply hoses.*      Mitigeur monotrou pour lavabo avec chaînette rétractable et raccords d'alimentation flexibles.      Смеситель для раковины с цепочкой и гибкой подводкой.

**IB**



**5A3431C00** Mezclador de caño alto para lavabo con desagüe automático y enlaces alimentación flexibles.      *High-spout basin mixer with pop-up waste and flexible supply hoses.*      Mitigeur à bec haut pour lavabo avec vidage automatique et raccords d'alimentation flexibles.      Смеситель для раковины с высоким изливом, с донным клапаном и гибкой подводкой.

**Grifería para bidé**      **Bidet mixer**      **Robinetterie pour bidet**      **Смеситель для биде**


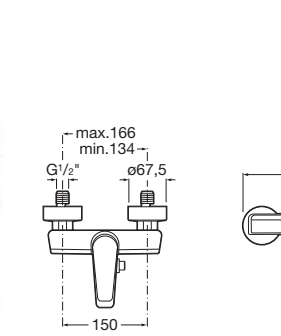
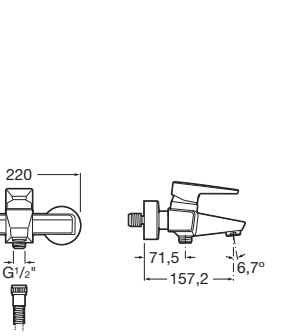
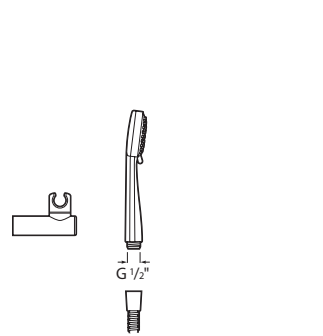


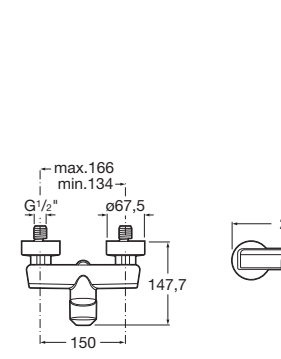
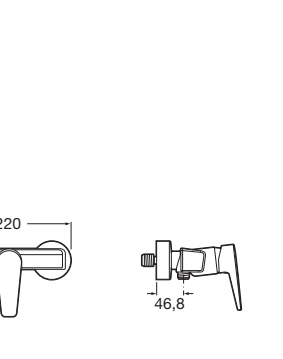
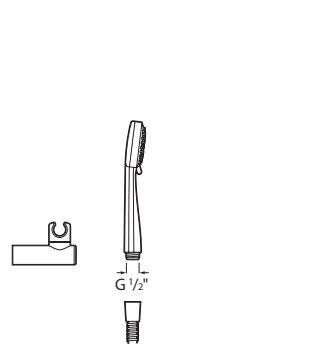


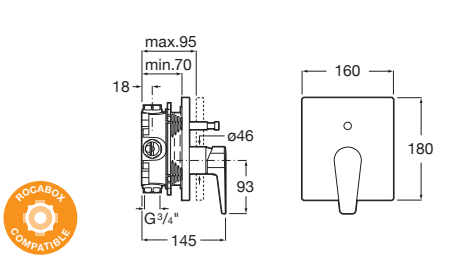




**5A6031C00** Mezclador para bidé con regulador de chorro a rótula, desagüe automático y enlaces de alimentación flexibles.      *Single-lever bidet mixer with swivel flow regulator, pop-up waste and flexible supply hoses.*      Mitigeur monotrou pour bidet avec régulateur de jet à rotule, vidage automatique et raccords d'alimentation flexibles.      Смеситель для биде, с регулятором направления потока, донным клапаном и гибкой подводкой.

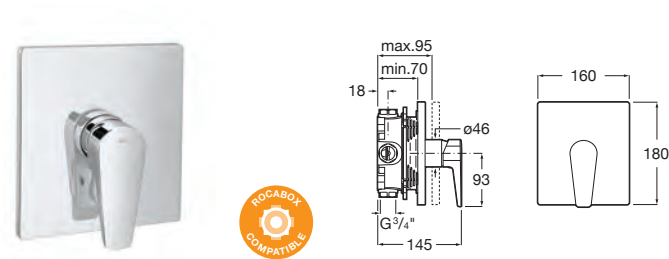
**P-IX 18771/IA**

**5A6131C00** Mezclador para bidé con regulador de chorro a rótula, tragacadenilla y enlaces de alimentación flexibles.      *Single-lever bidet mixer with swivel flow regulator, retractable chain and flexible supply hoses.*      Mitigeur monotrou pour bidet avec régulateur de jet à rotule, chaînette rétractable et raccords d'alimentation flexibles.      Смеситель для биде, с регулятором направления потока, цепочкой и гибкой подводкой.

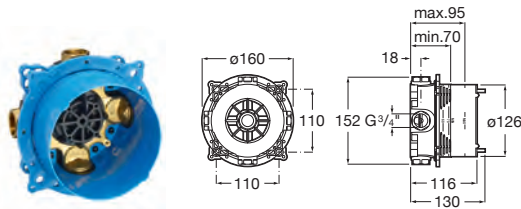
## Esmai | Cartucho cerámico / Ceramic cartridge / Cartouche céramique / Керамический картридж

Grifería para baño y ducha	Bath-shower mixers	Robinetterie pour bain-douche	Смеситель для ванны и душа
			
<p><b>5A0131C02</b> Mezclador exterior con inversor automático con retención para baño-ducha, ducha de mano Stella 80/3, flexible de 1,70 m y soporte articulado.</p>	<p><i>Wall-mounted bath-shower mixer with automatic diverter with retention, 1.70 m flexible shower hose, Stella 80/3 hand-shower and swivel wall bracket.</i></p>	<p>Mitigeur mural avec inverseur automatique avec rétention pour bain-douche, douchette Stella 80/3, flexible de 1,70 m et support mural articulé.</p>	<p>Монтируемый в стену смеситель для ванны-душа с автоматическим переключателем с фиксатором, душевой лейкой Stella 80/3, гибким шлангом 1,70 м и поворотным держателем.</p>
<p> ID/A</p>			
			
<p><b>5A2031C02</b> Mezclador exterior para ducha con ducha de mano Stella 80/3, flexible de 1,50 m y soporte articulado.</p>	<p><i>Wall-mounted shower mixer with 1.50 m flexible shower hose, Stella 80/3 hand-shower and swivel wall bracket.</i></p>	<p>Mitigeur mural pour douche avec douchette Stella 80/3, flexible de 1,50 m et support mural articulé.</p>	<p>Монтируемый в стену смеситель для душа с душевой лейкой Stella 80/3, гибким шлангом 1,50 м и поворотным держателем.</p>
<p> ID/A</p>			
			
<p><b>5A0B31C00</b> Mezclador empotrable de 1/2" para baño-ducha con inversor automático. A completar con: RocaBox* ref. 525869403.</p>	<p><i>1/2" built-in bath-shower mixer with automatic diverter. To complete with: RocaBox* ref. 525869403.</i></p>	<p>Mitigeur à encastrer de 1/2" pour bain-douche avec inverseur automatique. À installer impérativement avec la RocaBox* 525869403.</p>	<p>Встраиваемый смеситель 1/2" для ванны-душа с автоматическим переключателем потока. Установка с RocaBox* Арт. 525869403.</p>
<p>* No es posible la instalación sin RocaBox.</p>	<p>*Installation not possible without RocaBox.</p>	<p>*L'installation est impossible sans RocaBox.</p>	<p>*Установка невозможна без RocaBox.</p>

**Esmai** | Cartucho cerámico / Ceramic cartridge /  
Cartouche céramique / Керамический картридж



<b>5A2B31C00</b>	Mezclador empotrable de 1/2" para baño o ducha. A completar con: RocaBox* ref. 525869403.	1/2" built-in bath or shower mixer. To complete with: RocaBox* ref. 525869403.	Mitigeur à encastrer de 1/2" pour bain ou douche. À installer impérativement avec la RocaBox* 525869403.	Встраиваемый смеситель 1/2 для душа. Установка с RocaBox* Арт. 525869403.
	* No es posible la instalación sin RocaBox.	*Installation not possible without RocaBox.	*L'installation est impossible sans RocaBox.	*Установка невозможна без RocaBox.



<b>525869403</b>	RocaBox Universal.	Universal RocaBox.	RocaBox Universel.	RocaBox Universal.
------------------	--------------------	--------------------	--------------------	--------------------

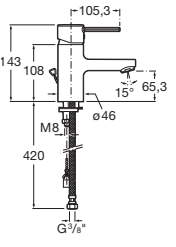


Medidas en mm.  
Dimensions in mm.  
Mesures en mm.  
Размеры в мм.


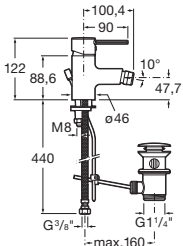

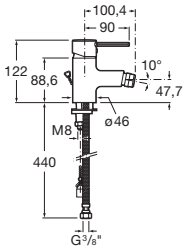
Acabado Cromado.  
Available in Chrome.  
Finition Chromé.  
Отделка Хром.


**Targa** | Cartucho cerámico / Ceramic cartridge /  
Cartouche céramique / Керамический картридж




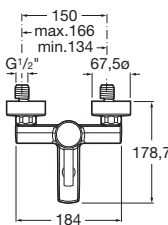
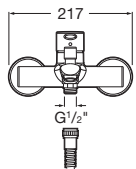
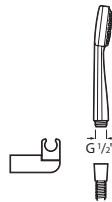
Grifería para lavabo	Basin mixer	Robinetterie pour lavabo	Смеситель для раковины
 	 	 	 
<p><b>5A3060C00</b> Mezclador para lavabo con aireador, desagüe automático y enlaces de alimentación flexibles.</p>	<p><i>Single-lever basin mixer with aerator, pop-up waste and flexible supply hoses.</i></p>	<p>Mitigeur monotrou pour lavabo avec aérateur, vidage automatique et raccords d'alimentation flexibles.</p>	<p>Смеситель для раковины с аэратором, донным клапаном и гибкой подводкой.</p>
<p><b>IB</b> <b>IA P-IX 18492/IA</b></p>	<p><b>5A3160C00</b> Mezclador para lavabo con aireador, tragacadenilla y enlaces de alimentación flexibles.</p>	<p>Mitigeur monotrou pour lavabo avec aérateur, chaînette rétractable et raccords d'alimentation flexibles.</p>	<p>Смеситель для раковины с аэратором, цепочкой и гибкой подводкой.</p>
<p><b>IB</b></p>	<p><b>5A3260C00</b> Mezclador para lavabo con aireador y enlaces de alimentación flexibles. Cuerpo liso.</p>	<p>Mitigeur monotrou pour lavabo avec aérateur et raccords flexibles d'alimentation. Corps lisse.</p>	<p>Смеситель для раковины, гладкий корпус с аэратором и гибкой подводкой.</p>
 	<p><b>5A3460C00</b> Mezclador de caño alto para lavabo con desagüe automático y enlaces alimentación flexibles.</p>	<p>Mitigeur à bec haut pour lavabo avec vidage automatique et raccords d'alimentation flexibles.</p>	<p>Смеситель для раковины с высоким изливом, донным клапаном и гибкой подводкой.</p>
<p><b>IB</b></p>	 	<p><b>5A4060C00</b> Mezclador de caño alto para lavabo con maneta lateral, aireador, desagüe automático y enlaces de alimentación flexibles.</p>	<p>Смеситель для раковины с высоким изливом с рычагом сбоку, с аэратором, донным клапаном и гибкой подводкой.</p>


**Targa** | Cartucho cerámico / Ceramic cartridge /  
Cartouche céramique / Керамический картридж


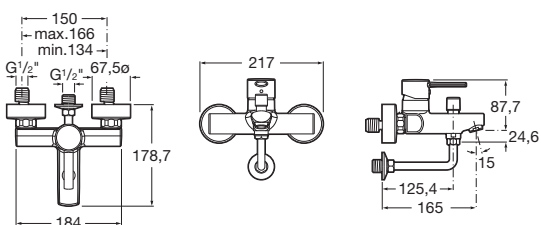
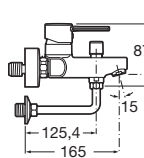

Grifería para bidé	Bidet mixer	Robinetterie pour bidet	Смеситель для биде
			
<b>5A6060C00</b> Mezclador para bidé con regulador de chorro a rótula, desagüe automático y enlaces de alimentación flexibles.	<i>Single-lever bidet mixer with swivel flow regulator, pop-up waste and flexible supply hoses.</i>	Mitigeur monotrou pour bidet avec régulateur de jet à rotule, vidage automatique et raccords d'alimentation flexibles.	Смеситель для биде с регулятором направления потока, донным клапаном и гибкой подводкой.

 <b>IB</b>	<b>5A6160C00</b> Mezclador para bidé con regulador de chorro a rótula, tragacadenilla y enlaces de alimentación flexibles.	<i>Single-lever bidet mixer with swivel flow regulator, retractable chain and flexible supply hoses.</i>	Mitigeur monotrou pour bidet avec régulateur de jet à rotule, chaînette rétractable et raccords d'alimentation flexibles.	Смеситель для биде с регулятором направления потока, цепочкой и гибкой подводкой.
---	--	--	---	---

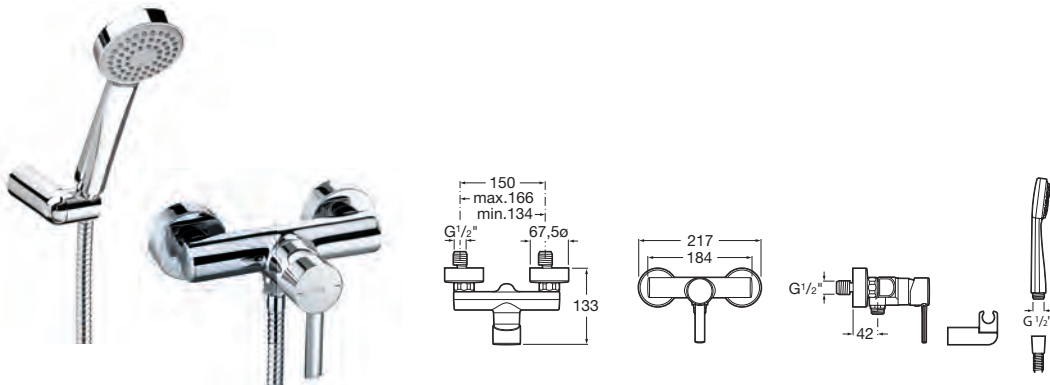
 <b>IB</b>				
---	--	--	--	--

Grifería para baño y ducha	Bath-shower mixers	Robinetterie pour bain-douche	Смесители для ванны и душа
			
<b>5A0160C02</b> Mezclador exterior con inversor automático con retención para baño-ducha, ducha de mano Stella 80/1, flexible de 1,70 m y soporte articulado.	<i>Wall-mounted bath-shower mixer with automatic diverter with retention, 1.70 m flexible shower hose, Stella 80/1 hand-shower and swivel wall bracket.</i>	Mitigeur mural avec inverseur automatique avec rétention pour bain-douche, douchette Stella 80/1, flexible de 1,70 m et support mural articulé.	Монтируемый в стену смеситель для ванны-душа с автоматическим переключателем потока с фиксатором, душевой лейкой Stella 80/1, гибким шлангом 1,7 м и поворотным держателем.

 <b>IC/A</b>	<b>5A0260C00</b> Mezclador exterior con inversor automático con retención para baño-ducha.	<i>Wall-mounted bath-shower mixer with automatic diverter with retention.</i>	Mitigeur mural avec inverseur automatique avec rétention pour bain-douche.	Монтируемый в стену смеситель для ванны-душа с автоматическим переключателем потока.
---	--	---	--	--

			
<b>5A1760C00</b> Mezclador exterior con inversor automático con retención para baño-ducha y codo enlace a pared para instalación de brazo ducha.	<i>Wall-mounted bath-shower mixer with automatic diverter with retention and wall elbow for shower head installation.</i>	Mitigeur mural avec inverseur automatique avec rétention pour bain-douche et coude mural de jonction pour l'installation de bras de douche.	Монтируемый в стену смеситель для душа и ванны с автоматическим переключателем потока с фиксатором и с патрубком для установки верхней душевой насадки.

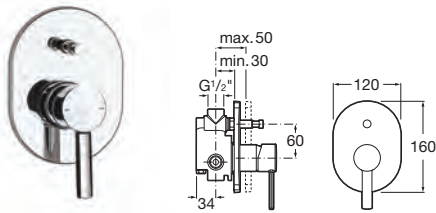
**Targa** | Cartucho cerámico / Ceramic cartridge /  
Cartouche céramique / Керамический картридж



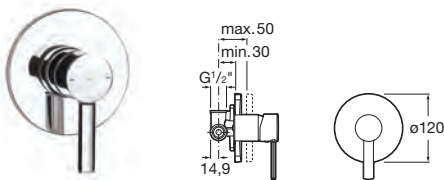
<b>5A2060C02</b>	Mezclador exterior para ducha con ducha de mano Stella 80/1, flexible de 1,50 m y soporte articulado.	<i>Wall-mounted shower mixer with 1.50 m flexible shower hose, Stella 80/1 hand-shower and swivel wall bracket.</i>	Mitigeur mural pour douche avec douchette Stella 80/1, flexible de 1,50 m et support mural articulé.	<i>Монтируемый в стену смеситель для душа с душевой лейкой Stella 80/1, гибким шлангом 1,50 м и поворотным держателем.</i>
------------------	---	---	--	--



<b>5A2160C00</b>	Mezclador exterior para ducha.	<i>Wall-mounted shower mixer.</i>	Mitigeur mural pour douche.	<i>Монтируемый в стену смеситель для душа.</i>
------------------	--------------------------------	-----------------------------------	-----------------------------	--



<b>5A0660C00</b>	Mezclador empotrable de 1/2" - 1/2" para baño-ducha. Con inversor automático.	<i>1/2" - 1/2" built-in-bath-shower mixer with automatic diverter.</i>	Mitigeur à encastrer de 1/2" - 1/2" pour bain-douche avec inverseur automatique.	<i>Встраиваемый смеситель 1/2" - 1/2" для ванны-душа с автоматическим переключателем.</i>
------------------	---	--	--	---



<b>5A2260C00</b>	Mezclador empotrable de 1/2" para baño o ducha.	<i>1/2" built-in-bath-shower mixer.</i>	Mitigeur à encastrer de 1/2" pour bain-douche.	<i>Встраиваемый смеситель 1/2" для ванны или душа.</i>
------------------	---	---	--	--



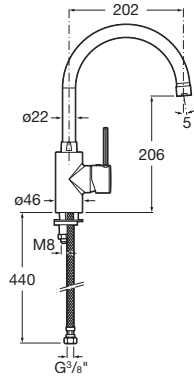
**Targa** | Cartucho cerámico / Ceramic cartridge /  
Cartouche céramique / Керамический картридж

Grifería para cocina

Kitchen mixers

Robinetterie pour cuisine

Смесители для кухни



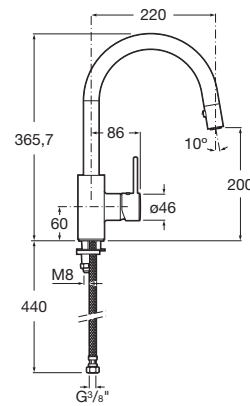
5A8460C00

Mezclador para cocina con caño alto giratorio, aireador y enlaces de alimentación flexibles.

*Kitchen sink mixer with swivel spout, aerator and flexible supply connections.*

Mitigeur monotrou pour évier à bec mobile haut avec aérateur et raccords d'alimentation flexibles.

Смеситель для кухни с поворотным изливом, аэратором и гибкой подводкой.



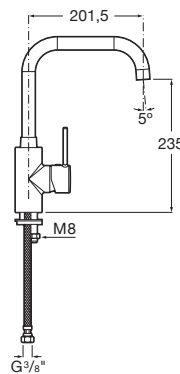
5A8160C00

Mezclador para cocina con caño alto giratorio extraíble, función ducha para aclarado y enlaces de alimentación flexibles.

*Kitchen sink mixer with retractable swivel spout, rinse spray function and flexible supply connections.*

Mitigeur pour évier à bec orientable avec aérateur extractible, douche lave-vaisselle bifonction et raccords d'alimentation flexibles.

Смеситель для кухни с высоким поворотным изливом, выдвижным 2-функциональным душем и гибкой подводкой.



5A8360C00

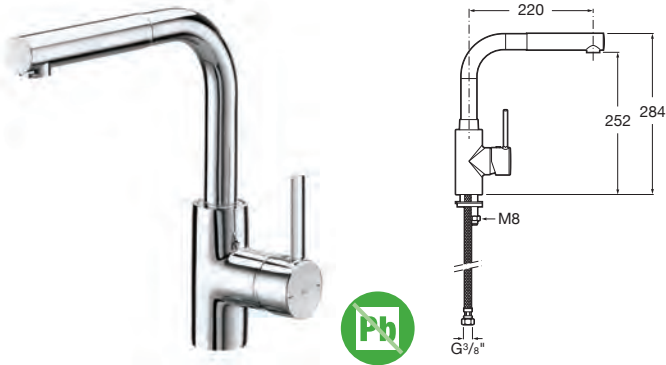
Mezclador para cocina con caño giratorio, aireador y enlaces de alimentación flexibles.

*Kitchen sink mixer with swivel spout, aerator and flexible supply hoses.*

Mitigeur pour évier à bec orientable avec aérateur et raccords d'alimentation flexibles.

Смеситель для кухни с поворотным изливом, аэратором и гибкой подводкой.

**Targa** | Cartucho cerámico / Ceramic cartridge /  
Cartouche céramique / Керамический картридж



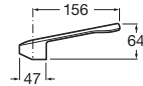
**5A8560C00**

Mezclador para cocina con caño giratorio extraíble, aireador y enlaces de alimentación flexibles.

*Kitchen sink mixer with swivel spout, aerator and flexible supply connections.*

Mitigeur pour évier à bec orientable extractible, avec aérateur et raccords d'alimentation flexibles.

Смеситель для кухни с поворотным изливом, с выдвижным душем, аэратором и гибкой подводкой.



**525003000**

Manecilla gerontológica. Compatible con todas las griferías de la serie.

*Elbow handle. Compatible with all the faucets in the series.*

Poignée gérontologique et hospitalière. Compatible avec toutes les robinetteries de la série.


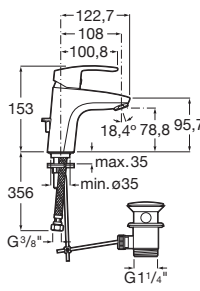

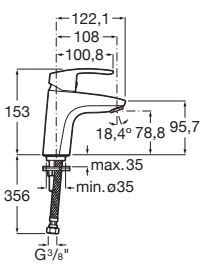

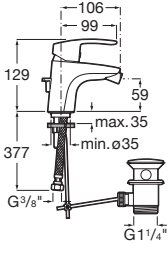
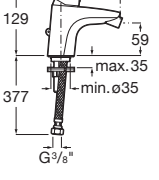
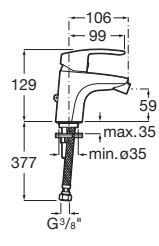

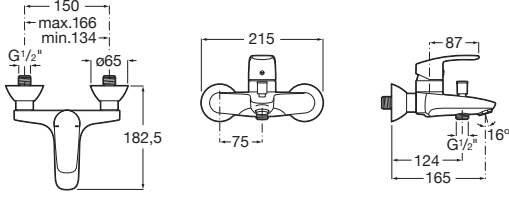
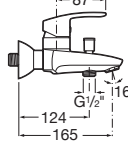
Ручка смесителя для лиц с ограниченными возможностями. Совместима со всеми смесителями этой серии.



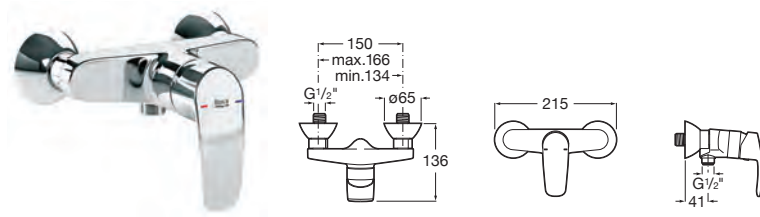
## Monodin-N

Cartucho cerámico / Ceramic cartridge /  
Cartouche céramique / Керамический картридж

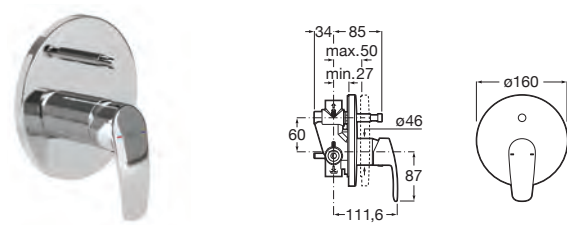


Grifería para lavabo	Basin mixer	Robinetterie pour lavabo	Смеситель для раковины
			
<b>5A3098C00</b>	Mezclador para lavabo con aireador, desagüe automático y enlaces de alimentación flexibles. Apertura en agua fría.	Single-lever basin mixer with aerator, pop-up waste and flexible supply hoses. Cold Start.	Mitigeur monotrou pour lavabo avec aérateur, vidage automatique et raccords d'alimentation flexibles. Ouverture sur l'eau froide.
<b>5A3198C00</b>	Mezclador para lavabo con aireador, tragacadenilla y enlaces de alimentación flexibles. Apertura en agua fría.	Basin mixer with aerator, retractable chain and flexible supply connections. Cold Start.	Mitigeur pour lavabo avec aérateur, chaînette rétractable et raccords flexibles d'alimentation. Ouverture sur l'eau froide.
<b>5A3298C00</b>	Mezclador para lavabo (cuerpo liso) con aireador y enlaces de alimentación flexibles. Apertura en agua fría.	Single-lever basin mixer with aerator and flexible supply connections. Smooth body. Cold Start.	Mélangeur pour lavabo avec aérateur et raccords flexibles d'alimentation. Corps lisse. Ouverture sur l'eau froide.
Grifería para bidé	Bidet mixer	Robinetterie pour bidet	Смеситель для биде
			
<b>5A6098C00</b>	Mezclador para bidé con regulador de chorro a rótula, desagüe automático y enlaces de alimentación flexibles.	Single-lever bidet mixer with swivel flow regulator, pop-up waste and flexible supply hoses.	Mitigeur monotrou pour bidet avec régulateur de jet à rotule, vidage automatique et raccords d'alimentation flexibles.
<b>5A6198C00</b>	Mezclador para bidé con regulador de chorro a rótula, tragacadenilla y enlaces de alimentación flexibles.	Single-lever bidet mixer with retractable chain, swivel flow regulator and flexible supply hoses.	Mitigeur monotrou pour bidet avec chaînette rétractable, régulateur de jet à rotule et raccords d'alimentation flexibles.
Grifería para baño y ducha	Bath-shower mixers	Robinetterie pour bain-douche	Смесители для ванны и душа
			
<b>5A0298C00</b>	Mezclador exterior para baño-ducha con inversor automático.	Wall-mounted bath-shower mixer with automatic diverter.	Mitigeur mural avec inverseur automatique.

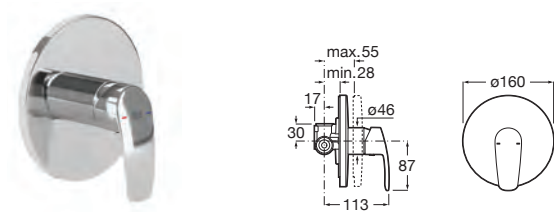
**Monodin-N** | Cartucho cerámico / Ceramic cartridge /  
Cartouche céramique / Керамический картридж



**5A2198C00** Mezclador exterior para ducha. *Wall-mounted shower mixer.* Mitigeur mural pour douche. *Монтируемый в стену смеситель для душа.*



**5A0698C00** Mezclador empotrable para baño-ducha con inversor automático. *Built-in bath-shower mixer with automatic diverter.* Mitigeur à encastrer de pour bain-douche avec inverseur automatique. *Встраиваемый смеситель для ванны-душа с автоматическим переключателем потока.*

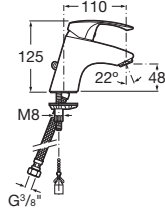
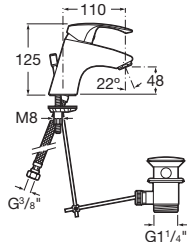


**5A2298C00** Mezclador empotrable para ducha. *Built-in shower mixer.* Mitigeur à encastrer pour douche. *Встраиваемый смеситель для душа.*

**Monodin** | Cartucho cerámico / Ceramic cartridge /  
Cartouche céramique / Керамический картридж



**Grifería para lavabo**      **Basin mixer**      **Robinetterie pour lavabo**      **Смеситель для раковины**



<b>5A3007C00</b>	Mezclador para lavabo con aireador, desagüe automático y enlaces de alimentación flexibles.	Single-lever basin mixer with aerator, pop-up waste and flexible supply hoses.	Mitigeur monotrou pour lavabo avec aérateur, vidage automatique et raccords d'alimentation flexibles.	Смеситель для раковины с аэратором, донным клапаном и гибкой подводкой.
------------------	---	--	---	---

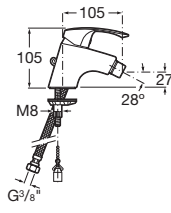
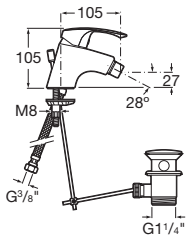


<b>5A3107C00</b>	Mezclador para lavabo con aireador y enlaces de alimentación flexibles.	Basin mixer with aerator and flexible supply connections.	Mitigeur pour lavabo avec aérateur et raccords flexibles d'alimentation.	Смеситель для раковины с аэратором и гибкой подводкой.
------------------	---	---	--	--



<b>5A3207C00</b>	Mezclador para lavabo con aireador y enlaces de alimentación flexibles. Cuerpo liso.	Single-lever basin mixer with aerator and flexible supply connections. Smooth body.	Mélangeur pour lavabo avec aérateur et raccords flexibles d'alimentation. Corps lisse.	Смеситель для раковины с аэратором и гибкой подводкой. Гладкий корпус.
------------------	--	---	--	--

**Grifería para bidé**      **Bidet mixer**      **Robinetterie pour bidet**      **Смеситель для биде**




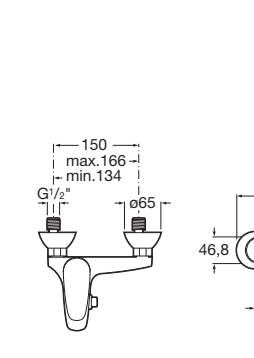
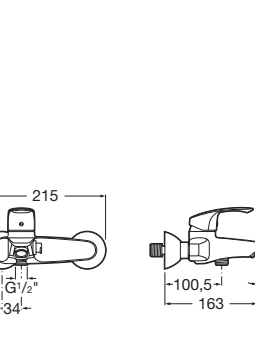
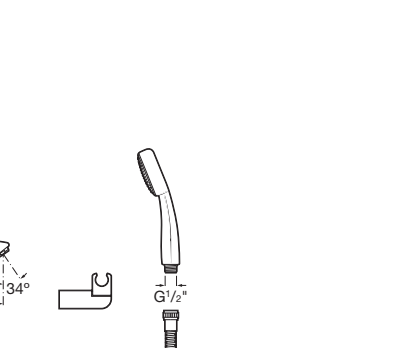

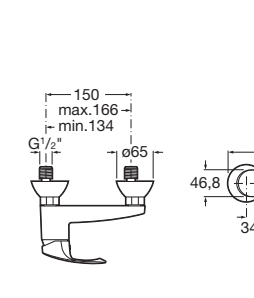
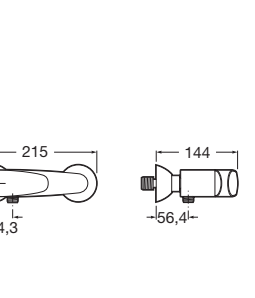
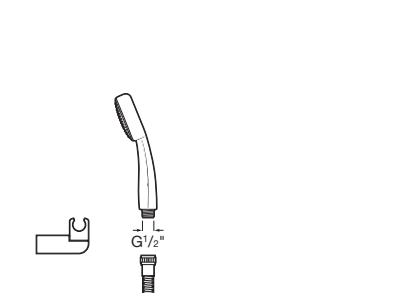
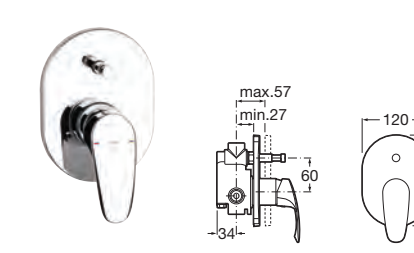
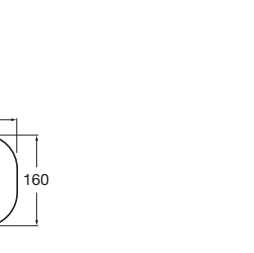


<b>5A6007C00</b>	Mezclador para bidé con regulador de chorro a rótula, desagüe automático y enlaces de alimentación flexibles.	Single-lever bidet mixer with swivel flow regulator, pop-up waste and flexible supply hoses.	Mitigeur monotrou pour bidet avec régulateur de jet à rotule, vidage automatique et raccords d'alimentation flexibles.	Смеситель для биде с регулятором направления потока, донным клапаном и гибкой подводкой.
------------------	---	--	--	--



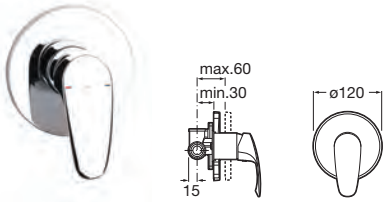
<b>5A6107C00</b>	Mezclador para bidé con regulador de chorro a rótula y enlaces de alimentación flexibles.	Single-lever bidet mixer with swivel flow regulator and flexible supply hoses.	Mitigeur monotrou pour bidet avec régulateur de jet à rotule et raccords d'alimentation flexibles.	Смеситель для биде с регулятором направления потока и гибкой подводкой.
------------------	---	--	--	---



## Monodin | Cartucho cerámico / Ceramic cartridge / Cartouche céramique / Керамический картридж

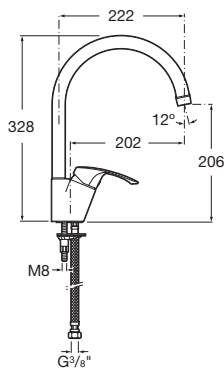
Grifería para baño y ducha	Bath-shower mixers	Robinetterie pour bain-douche	Смесители для ванны и душа
			
<p><b>5A0107C02</b> Mezclador exterior para baño-ducha con inversor automático con retención, ducha de mano Natura, flexible de 1,70 m y soporte articulado.</p>	<p><i>Wall-mounted bath-shower mixer with automatic diverter with retention, 1.70 m flexible shower hose, Natura hand-shower and swivel wall bracket.</i></p>	<p>Mitigeur mural avec inverseur automatique avec rétention pour bain-douche, douchette Natura, flexible de 1,70 m et support mural articulé.</p>	<p>Монтируемый в стену смеситель для ванны-душа с автоматическим переключателем потока с фиксатором, душевой лейкой Natura, гибким шлангом 1,70 м и поворотным держателем.</p>
<p><b>ID/A</b></p>			
<p><b>5A0207C00</b> Mezclador exterior para baño-ducha con inversor automático con retención.</p>	<p><i>Wall-mounted bath-shower mixer with automatic diverter with retention.</i></p>	<p>Mitigeur mural avec inverseur automatique avec rétention pour bain-douche.</p>	<p>Монтируемый в стену смеситель для ванны-душа с автоматическим переключателем потока с фиксатором.</p>
			
<p><b>5A2007C02</b> Mezclador exterior para ducha con ducha de mano Natura, flexible de 1,50 m y soporte articulado.</p>	<p><i>Wall-mounted shower mixer with 1.50 m flexible shower hose, Natura hand-shower and swivel wall bracket.</i></p>	<p>Mitigeur mural pour douche avec douchette Natura, flexible de 1,50 m et support mural articulé.</p>	<p>Монтируемый в стену смеситель для душа с душевой лейкой Natura, гибким шлангом 1,50 м и поворотным держателем.</p>
<p><b>IA</b></p>			
<p><b>5A2107C00</b> Mezclador exterior para ducha.</p>	<p><i>Wall-mounted shower mixer.</i></p>	<p>Mitigeur mural pour douche.</p>	<p>Монтируемый в стену смеситель для душа.</p>
			
<p><b>5A0607C00</b> Mezclador empotrable para baño-ducha con inversor automático.</p>	<p><i>Built-in bath-shower mixer with automatic diverter.</i></p>	<p>Mitigeur à encastrer pour bain-douche avec inverseur automatique.</p>	<p>Встраиваемый смеситель для ванны-душа с автоматическим переключателем потока.</p>

**Monodin** | Cartucho cerámico / Ceramic cartridge /  
Cartouche céramique / Керамический картридж

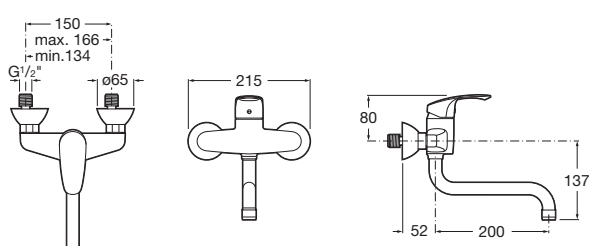


<b>5A2207C00</b>	Mezclador empotrable para ducha.	Built-in shower mixer.	Mitigeur à encastrer pour douche.	Встраиваемый смеситель для душа.
------------------	----------------------------------	------------------------	-----------------------------------	----------------------------------

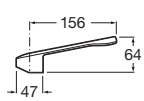
**Griferías para cocina Kitchen mixers Robinetterie pour cuisine Смесители для кухни**



<b>5A8407C00</b>	Mezclador para cocina con caño alto giratorio, aireador y enlaces de alimentación flexibles.	Kitchen sink mixer with high swivel spout, aerator and flexible supply hoses.	Mitigeur pour évier avec bec haut tournant, aérateur et raccords d'alimentation flexibles.	Смеситель для кухни с высоким поворотным изливом, аэратором и гибкой подводкой.
------------------	--	---	--	---



<b>5A7607C00</b>	Mezclador exterior para cocina con caño inferior giratorio y aireador.	Wall-mounted kitchen sink mixer with high swivel spout and aerator.	Mitigeur mural pour évier avec bec haut tournant et aérateur.	Монтируемый в стену смеситель для кухни с поворотным изливом, аэратором.
------------------	--	---	---	--




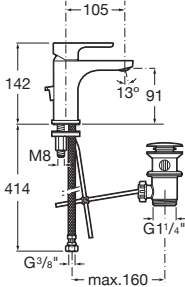

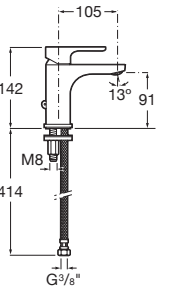
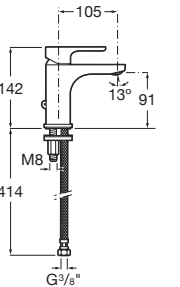
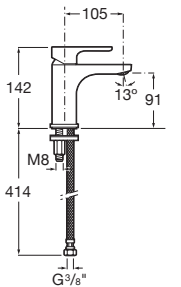
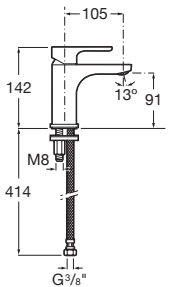

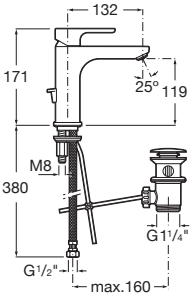

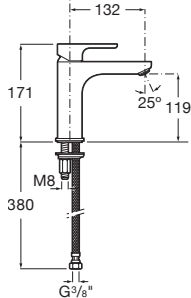
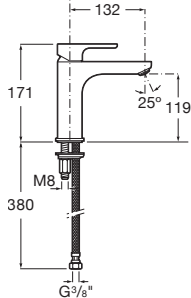
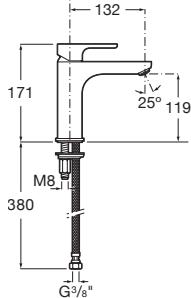

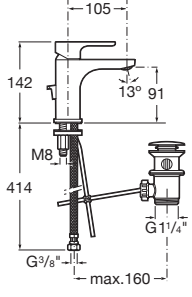

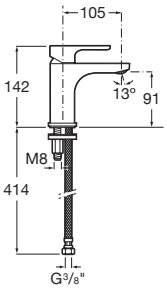
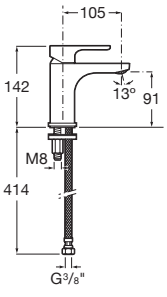
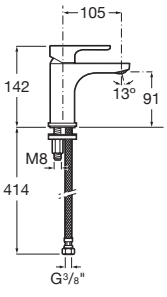
<b>525003000</b>	Manecilla gerontológica. Compatible con todas las griferías de la serie.	Elbow handle. Compatible with all the faucets in the series.	Poignée gérontologique et hospitalière. Compatible avec toutes les robinetteries de la série.	Ручка смесителя для лиц с ограниченными возможностями. Совместима со всеми смесителями этой серии.
------------------	--	--	---	--

Medidas en mm. Dimensions in mm. Mesures en mm. Размеры в мм.  
Acabado Cromado. Available in Chrome. Finition Chromé. Отделка Хром.

## L20XL

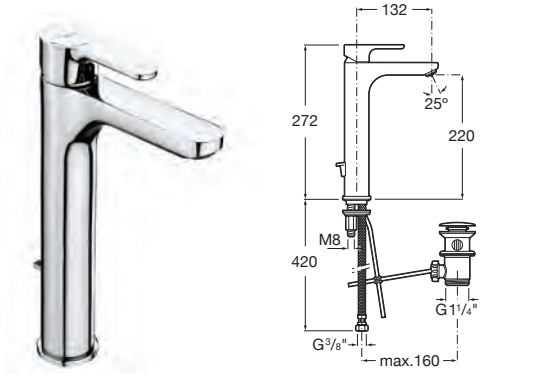
Cartucho cerámico / Ceramic cartridge /  
Cartouche céramique / Керамический картридж



Grifería para lavabo	Basin mixer	Robinetterie pour lavabo	Смеситель для раковины
 		 	 
<b>5A3I09C00</b>	Mezclador para lavabo con aireador, desagüe automático, apertura en agua fría y enlaces de alimentación flexibles.	<i>Single-lever basin mixer with aerator, pop-up waste, cold start and flexible supply connections.</i>	Mitigeur monotrou pour lavabo avec aérateur, vidage automatique, ouverture sur l'eau froide et raccords flexibles d'alimentation.
<b>5A3J09C00</b>	Mezclador para lavabo con aireador, apertura en agua fría y enlaces de alimentación flexibles. Cromado.	<i>Single-lever basin mixer with aerator, cold start and flexible supply connections. Chrome.</i>	Смеситель для раковины с аэратором, гибкой подводкой. Cold start. Хром.
<b>5A3K09C00</b>	Mezclador para lavabo con aireador, apertura en agua fría y enlaces de alimentación flexibles. Cuerpo liso.	<i>Single-lever basin mixer with aerator, cold start and flexible supply connections. Smooth body.</i>	Смеситель для раковины с аэратором, гибкой подводкой. Cold start. Гладкий корпус.
 		 	
<b>5A3F09C00</b>	Mezclador de caño Mezzo para lavabo con aireador, desagüe automático y enlaces de alimentación flexibles.	<i>Extra-long lever. Medium-high neck single lever basin mixer with aerator, pop-up waste and flexible supply connections.</i>	Mitigeur monotrou à bec Mezzo pour lavabo, avec aérateur, vidage automatique et raccords flexibles d'alimentation.
<b>5A3B09C00</b>	Mezclador de caño Mezzo para lavabo (cuerpo liso). Con aireador y enlaces de alimentación flexibles. Apertura en agua fría.	<i>Extra-long lever. Medium-high neck single lever basin mixer (smooth body) with aerator, cold start and flexible supply connections.</i>	Смеситель со средней высотой излива, аэратором, донным клапаном и гибкой подводкой.
 		 	
<b>5A3A09C00</b>	Mezclador para lavabo con aireador, desagüe automatico, enlaces de alimentacion flexibles.	<i>Single-lever basin mixer with aerator, pop-up waste, flexible supply connections.</i>	Mitigeur monotrou pour lavabo avec aerateur, vidage automatique, ouverture sur l'eau froide et raccords flexibles d'alimentation.
<b>5A3E09C00</b>	Mezclador para lavabo con aireador, enlaces de alimentación flexibles. Cuerpo liso.	<i>Single-lever basin mixer with aerator, flexible supply connections. Smooth body.</i>	Смеситель для раковины с аэратором, гибкой подводкой. Гладкий корпус.



**L20XL** | Cartucho cerámico / Ceramic cartridge /  
Cartouche céramique / Керамический картридж



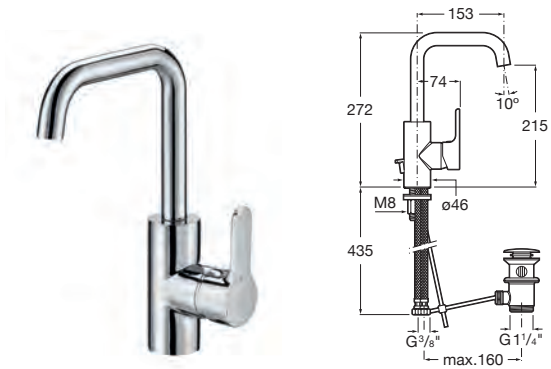
**5A3C09C00**

Mezclador de caño alto para lavabo. Con aireador, desagüe automático y enlaces de alimentación flexibles. Apertura en agua fría.

*High neck single lever basin mixer with aerator, pop-up waste, cold start and flexible supply connections.*

Mitigeur monotrou à bec haut pour lavabo. Avec aérateur, vidage automatique et raccords flexibles d'alimentation. Ouverture sur l'eau froide.

*Смеситель для раковины с высоким изливом, аэратором, донным клапаном и гибкой подводкой. Cold start.*



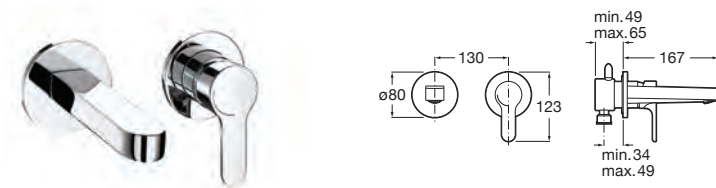
**5A4009C00**

Mezclador para lavabo con desagüe automático, aireador y enlaces de alimentación flexibles. Apertura en agua fría.

*Medium-high neck single lever basin mixer with aerator, cold start and flexible supply connections.*

Mitigeur monotrou pour lavabo avec aérateur, vidage automatique et raccords flexibles d'alimentation. Ouverture sur l'eau froide.

*Смеситель со средней высотой излива, аэратором, гибкой подводкой. Cold start.*



**5A3509C00**

Mezclador empotrable a pared para lavabo.

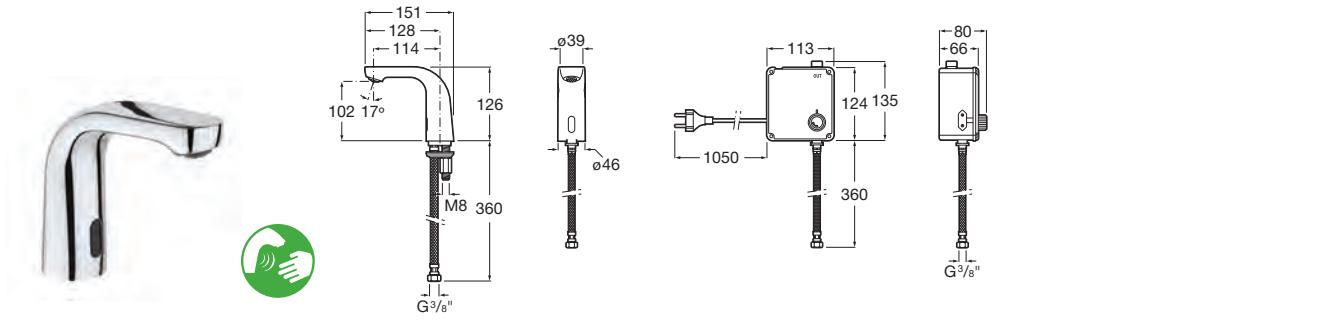
*Wall built-in basin mixer.*


Mitigeur mural à encastrer pour lavabo.

*Монтируемый в стену смеситель для раковины. Cold start.*

**L20XL** | Cartucho cerámico / Ceramic cartridge /  
Cartouche céramique / Керамический картридж

**Grifería electrónica      Electronic single lever basin      Mitigeur électronique      Электронные смесители**




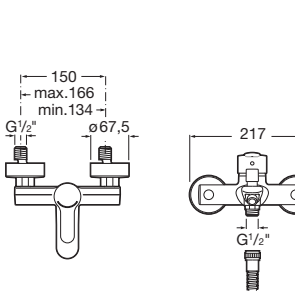
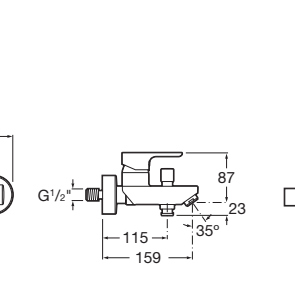
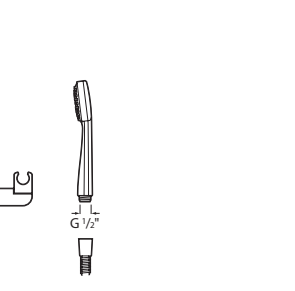

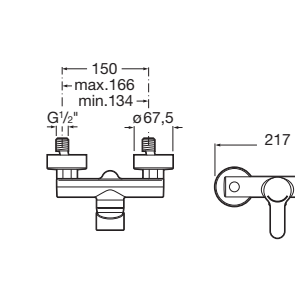
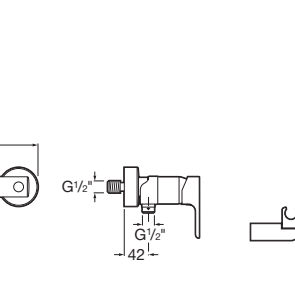
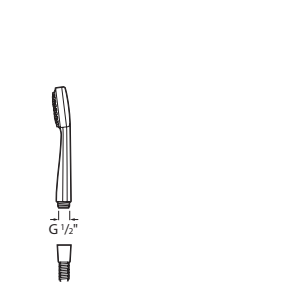
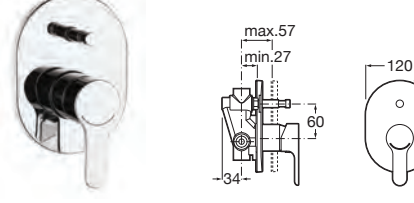



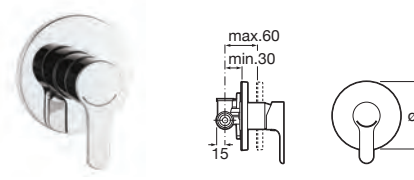



	Grifería electrónica para lavabo (un agua). Con enlaces de alimentación flexibles.	<i>Electronic single lever basin faucet (single water supply) with flexible supply connections.</i>	Robinetterie électronique pour lavabo (sans commande de température). Avec raccords flexibles d'alimentation.	Электронный смеситель для раковины с гибкой подводкой. Подвод <b>одной</b> воды.
<b>5A5609C00</b>	Alimentación con 4 pilas alcalinas 1,5 V LRG (AA).	<i>Powered by 4 alkaline AA batteries (1.5 V LRG).</i>	Alimentation par 4 piles alcalines 1,5 V LRG (AA).	Питание от 4 щелочных батареек AA (1,5 V LRG).
<b>5A5709C00</b>	Alimentación con conexión a la red 230 V. Incluye fuente de alimentación.	<i>Powered by 230 V mains connection. It includes power source.</i>	Alimentation par le secteur en 230 V. Inclue la source d'alimentation.	Питание от сети 230 V. Включает источник питания.
	Mezclador electrónico Pre-Mezcla para lavabo con enlaces de alimentación flexibles.	<i>Electronic basin mixer "Pre-Mix" with flexible supply hoses.</i>	Mitigeur électronique Pre-Mix pour lavabo avec raccords d'alimentation flexibles.	Электронный смеситель для раковины с функцией «Pre-Mix», гибкая подводка.
<b>5A5309C00</b>	Alimentación con 4 pilas alcalinas 1,5 V LRG (AA).	<i>Powered by 4 alkaline AA batteries (1.5 V LRG).</i>	Alimentation par 4 piles alcalines 1,5 V LRG (AA).	Питание от 4 щелочных батареек AA (1,5 V LRG).
<b>5A5509C00</b>	Alimentación con conexión a la red 230 V. Incluye fuente de alimentación.	<i>Powered by 230 V mains connection. It includes power source.</i>	Alimentation par le secteur en 230 V. Inclue la source d'alimentation.	Питание от сети 230 V. Включает источник питания.

**Grifería para bidé      Bidet mixer      Robinetterie pour bidet      Смеситель для биде**



	Mezclador para bidé con regulador de chorro a rótula, desagüe automático y enlaces de alimentación flexibles.	<i>Single-lever bidet mixer with swivel flow regulator, pop-up waste and flexible supply hoses.</i>	Mitigeur monotrou pour bidet avec régulateur de jet à rotule, vidage automatique et raccords d'alimentation flexibles.	Смеситель для биде с регулятором направления потока, донным клапаном и гибкой подводкой.
<b>5A6A09C00</b>	Mezclador para bidé con regulador de chorro a rótula y enlaces de alimentación flexibles.	<i>Single-lever bidet mixer with swivel flow regulator and flexible supply hoses.</i>	Mitigeur monotrou pour bidet avec régulateur de jet à rotule et raccords d'alimentation flexibles.	Смеситель для биде с регулятором направления потока и гибкой подводкой.

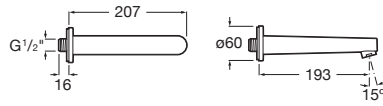
**L20XL** | Cartucho cerámico / Ceramic cartridge /  
Cartouche céramique / Керамический картридж

Grifería para baño y ducha	Bath-shower mixers	Robinetterie pour bain-douche	Смесители для ванны и душа
			
<p><b>5A0109C02</b> Mezclador exterior con inversor automático con retención para baño-ducha, ducha de mano Stella 80/1, flexible de 1,70 m y soporte articulado.</p>	<p><i>Wall-mounted bath-shower mixer with automatic diverter with retention, Stella 80/1 hand-shower, 1.70 m flexible hose, hand-shower and swivel wall-bracket.</i></p>	<p>Mélangeur mural avec inverseur automatique à rétention pour bain-douche, douchette à main Stella 80/1, flexible de 1,70 m et support supérieur articulé.</p>	<p>Монтируемый в стену смеситель для ванны и душа с автоматическим переключателем потока с фиксатором, гибким душевым шлангом 1,70 м, душевой лейкой Stella 80/1 и поворотным настенным держателем.</p>
<p><b>5A0209C00</b> Mezclador exterior con inversor automático con retención para baño-ducha.</p>	<p><i>Wall-mounted bath-shower mixer with automatic diverter with retention.</i></p>	<p>Mélangeur mural avec inverseur automatique à rétention pour bain-douche.</p>	<p>Монтируемый в стену смеситель для ванны и душа с автоматическим переключателем потока с фиксатором.</p>
			
<p><b>5A2009C02</b> Mezclador exterior para ducha con ducha de mano Stella 80/1, flexible de 1,50 m y soporte articulado.</p>	<p><i>Wall-mounted shower mixer with 1.50 m flexible shower hose, Stella 80/1 hand-shower and swivel wall bracket.</i></p>	<p>Mitigeur mural pour douche avec douchette Stella 80/1, flexible de 1,50 m et support mural articulé.</p>	<p>Монтируемый в стену смеситель для душа с гибким душевым шлангом 1,50 м, душевой лейкой Stella 80/1 и поворотным настенным держателем.</p>
<p><b>5A2109C00</b> Mezclador exterior para ducha.</p>	<p><i>Wall-mounted shower mixer.</i></p>	<p>Mitigeur mural pour douche.</p>	<p>Монтируемый в стену смеситель для душа.</p>
			
<p><b>5A0609C00</b> Mezclador empotrable de 1/2" para baño-ducha.</p>	<p><i>Built-in bath-shower mixer.</i></p>	<p>Mitigeur à encastrer pour bain-douche.</p>	<p>Встраиваемый смеситель для ванны и душа.</p>
			
<p><b>5A2209C00</b> Mezclador empotrable para baño o ducha.</p>	<p><i>Built-in bath or shower mixer.</i></p>	<p>Mitigeur à encastrer pour bain ou douche.</p>	<p>Встраиваемый смеситель для ванны или душа.</p>

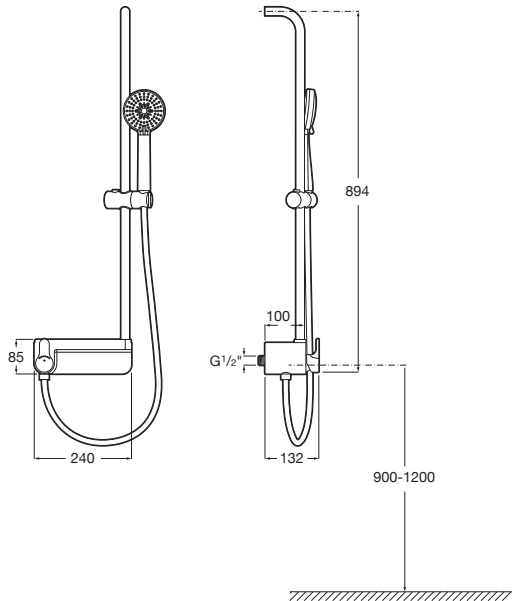
Medidas en mm.  
Dimensions in mm.  
Mesures en mm.  
Размеры в мм.

Acabado Cromado.  
Available in Chrome.  
Finition Chromé.  
Отделка Хром.

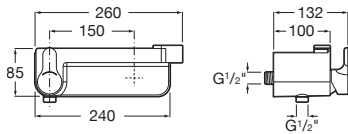
**L20XL** | Cartucho cerámico / Ceramic cartridge /  
Cartouche céramique / Керамический картридж



**525310800** Caño bañera Round. Round bath spout. Béc Round pour baignoire. Излив для ванны Round.



**5A9A88C00** Mezclador monomando exterior para ducha con repisa. Incluye barra de ducha integrada, ducha de mano Stella 100/3, flexible de 2 m. en PVC satinado y soporte articulado de altura regulable. External wall-mounted single-lever mixer with shelf for shower. Includes integrated shower column, Stella 100/3 hand shower, 2m hose in satin-finish PVC and adjustable-height articulated bracket. Mitigeur extérieur pour douche sur plage. Avec barre de douche intégrée, douchette à main Stella 100/3, flexible de 2 m en PVC satiné avec support articulé réglable. Наружный однорычажный смеситель для душа с полкой, монтируемый на стену. В комплекте со встроенной душевой штангой, душевой лейкой Stella 100/3, матовым пластиковым шлангом 2 м и регулируемым по высоте держателем.



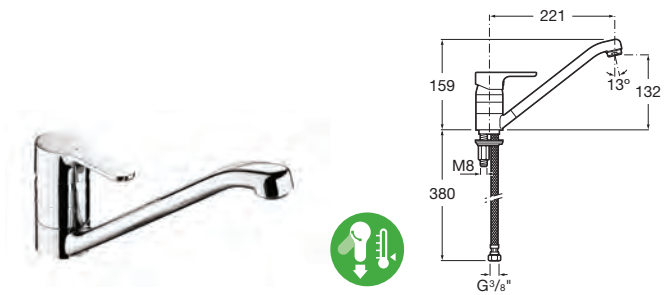
**5A2088C00** Mezclador monomando exterior con repisa para ducha y soporte integrado. External wall-mounted single-lever mixer with shelf for shower, includes integrated bracket. Mitigeur extérieur pour douche, avec plage et support intégré. Наружный однорычажный смеситель для душа с полкой, монтируемый на стену, со встроенным держателем.

**L20XL** | Cartucho cerámico / Ceramic cartridge /  
Cartouche céramique / Керамический картридж

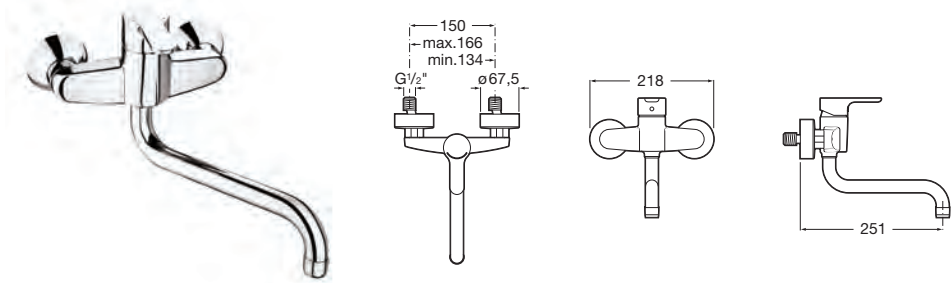
**Grifería para cocina Kitchen mixers Robinetterie pour cuisine Смесители для кухни**



**5A8409C00** Mezclador para cocina con caño alto giratorio, aireador y enlaces de alimentación flexibles. Apertura en agua fría. *Kitchen sink mixer with swivel spout, aerator and flexible supply connections. Cold Start.* Mitigeur pour évier avec bec haut orientable, aérateur, ouverture sur l'eau froide et raccords flexibles d'alimentation. *Смеситель для кухни с поворотным изливом, аэратором и гибкой подводкой. Cold start.*

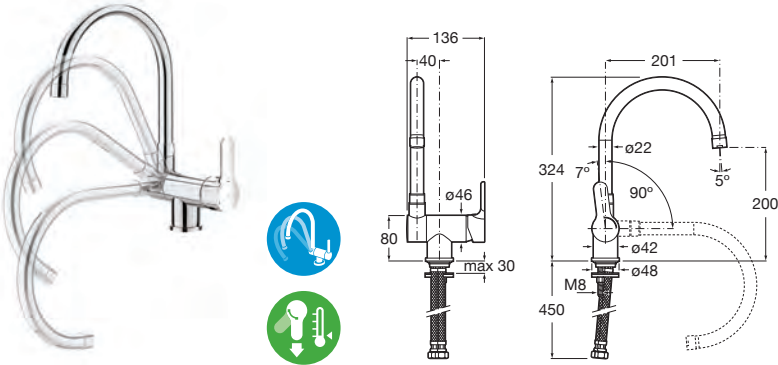


**5A8909C00** Mezclador para cocina con caño giratorio, aireador y enlaces alimentación flexibles. Apertura en agua fría. *Kitchen sink mixer with swivel spout, aerator and flexible supply connections. Cold Start.* Mitigeur pour évier avec bec mobile, aérateur et raccords d'alimentation flexibles. Ouverture sur l'eau froide. *Смеситель для кухни с поворотным изливом, аэратором и гибкой подводкой. Cold start.*



**5A7609C00** Mezclador exterior para cocina con caño inferior giratorio y aireador. *Wall-mounted kitchen sink mixer with swivel spout and aerator.* Mitigeur mural pour évier avec bec bas orientable et aérateur. *Монтируемый на стену смеситель для кухни с поворотным изливом и аэратором.*

**L20XL** | Cartucho cerámico / Ceramic cartridge /  
Cartouche céramique / Керамический картридж



**5A8209C00**

Mezclador para cocina con caño alto abatible, aireador y enlaces de alimentación flexibles. Apertura en agua fría.

*Kitchen sink mixer with folding swivel spout, aerator and flexible supply connections. Cold Start.*

Mitigeur pour évier avec bec haut rabattable, aérateur et raccords flexibles d'alimentation. Ouverture sur l'eau froide.

*Смеситель для кухни, со складывающимся изливом, аэратором и гибкой подводкой. Cold start.*


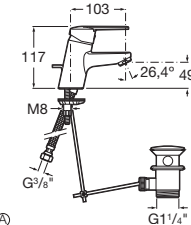
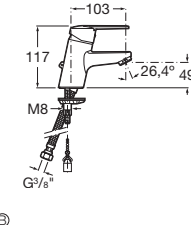


Medidas en mm.  
Dimensions in mm.  
Mesures en mm.  
Размеры в мм.


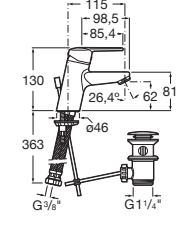

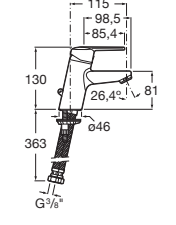
Acabado Cromado.  
Available in Chrome.  
Finition Chromé.  
Отделка Хром.


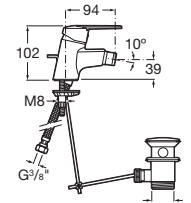
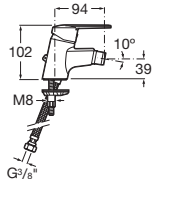
**Victoria** | Cartucho cerámico / Ceramic cartridge /  
Cartouche céramique / Керамический картридж



Grifería para lavabo	Basin mixer	Robinetterie pour lavabo	Смеситель для раковины
 			
<b>5A3025C04</b> Ⓐ Mezclador para lavabo con aireador, desagüe automático de metal y enlaces de alimentación flexibles.	Single-lever basin mixer with aerator, metal pop-up waste and flexible supply hoses.	Mitigeur monotrou pour lavabo avec aérateur, vidage automatique métallique et raccords d'alimentation flexibles.	Смеситель для раковины с аэратором, металлическим донным клапаном и гибкой подводкой.
<b>5A3025C00</b> Ⓐ Mezclador para lavabo con aireador, desagüe automático de plástico y enlaces de alimentación flexibles.	Single-lever basin mixer with aerator, plastic pop-up waste and flexible supply hoses.	Mitigeur monotrou pour lavabo avec aérateur, vidage automatique plastique et raccords d'alimentation flexibles.	Смеситель для раковины с аэратором, пластиковым донным клапаном и гибкой подводкой.
<b>IB</b> <b>NF</b> <b>IA</b> <b>P-IX 19131/IA</b>			
<b>5A3125C00</b> ⓐ Mezclador para lavabo con aireador y enlaces de alimentación flexibles.	Single-lever basin mixer with aerator and flexible supply hoses.	Mitigeur monotrou pour lavabo avec aérateur et raccords d'alimentation flexibles.	Смеситель для раковины с аэратором и гибкой подводкой.

**Victoria L**

 	 		
<b>5A3E25C00</b> Ⓐ <b>Victoria-L:</b> Mezclador para lavabo con desagüe automático de metal, aireador y enlaces de alimentación flexibles.	<b>Victoria-L:</b> Single-lever basin mixer with metal pop-up waste, aerator and flexible supply hoses.	<b>Victoria-L:</b> Mitigeur pour vasque avec bonde automatique métallique, aérateur et raccords flexibles d'alimentation.	<b>Victoria-L:</b> Смеситель для раковины с аэратором, металлическим донным клапаном и гибкой подводкой.
<b>5A3F25C00</b> Ⓐ <b>Victoria-L:</b> Mezclador para lavabo con desagüe automático de plástico y enlaces de alimentación flexibles.	<b>Victoria-L:</b> Single-lever basin mixer with plastic pop-up waste and flexible supply hoses.	<b>Victoria-L:</b> Mitigeur pour vasque avec bonde automatique plastique et raccords flexibles d'alimentation.	<b>Victoria-L:</b> Смеситель для раковины, с пластиковым донным клапаном и гибкой подводкой.
<b>5A3G25C00</b> ⓐ <b>Victoria-L:</b> Mezclador para lavabo con aireador y enlaces de alimentación flexibles.	<b>Victoria-L:</b> Single-lever basin mixer with aerator and flexible supply hoses.	<b>Victoria-L:</b> Mitigeur pour vasque avec aérateur et raccords flexibles d'alimentation.	<b>Victoria-L:</b> Смеситель для раковины с аэратором и гибкой подводкой.

Grifería para bidé	Bidet mixer	Robinetterie pour bidet	Смеситель для биде
 			


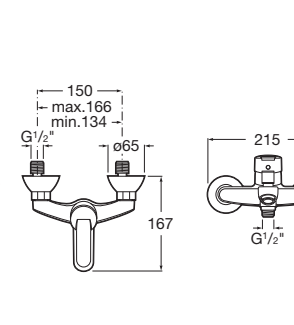
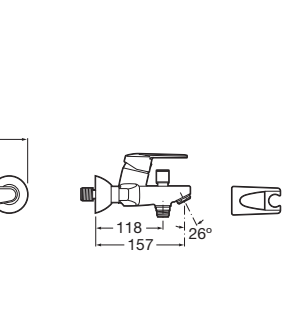
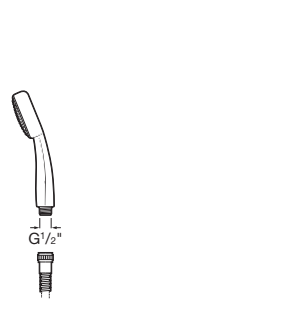

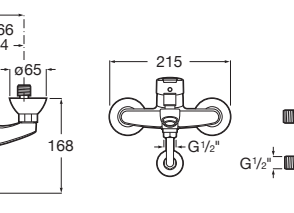
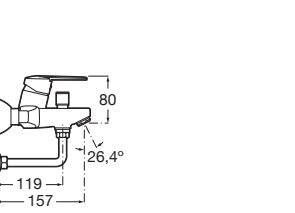


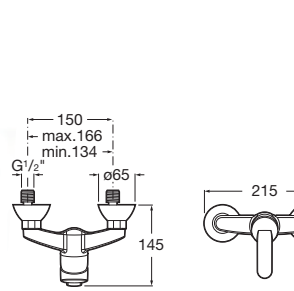
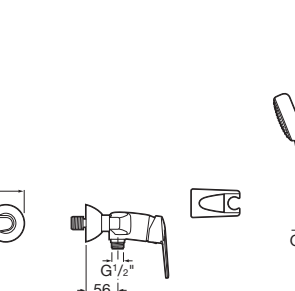

<b>5A6025C00</b> Mezclador para bidé con regulador de chorro a rótula, desagüe automático y enlaces de alimentación flexibles.	Single-lever bidet mixer with swivel flow regulator, pop-up waste and flexible supply hoses.	Mitigeur monotrou pour bidet avec régulateur de jet à rotule, vidage automatique et raccords d'alimentation flexibles.	Смеситель для биде с регулятором направления потока, донным клапаном и гибкой подводкой.
<b>IB</b> <b>NF</b> <b>IA</b>			
<b>5A6125C00</b> Mezclador para bidé con regulador de chorro a rótula y enlaces de alimentación flexibles.	Single-lever bidet mixer with swivel flow regulator and flexible supply hoses.	Mitigeur monotrou pour bidet avec régulateur de jet à rotule et raccords d'alimentation flexibles.	Смеситель для биде с регулятором направления потока и гибкой подводкой.

**IB**

Medidas en mm.  
Dimensions in mm.  
Mesures en mm.  
Размеры в мм.

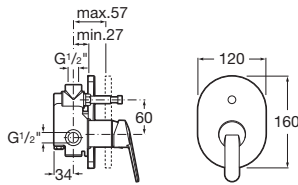
Acabado Cromado.  
Available in Chrome.  
Finition Chromé.  
Отделка Хром.

**Victoria** | Cartucho cerámico / Ceramic cartridge /  
Cartouche céramique / Керамический картридж

Grifería para baño y ducha	Bath-shower mixers	Robinetterie pour bain-douche	Смесители для ванны и душа
			
<p><b>5A0125C02</b> Mezclador exterior para baño- ducha con inversor automático con retención, ducha de mano Natura, flexible de 1,70 m y soporte articulado.</p>	<p><i>Wall-mounted bath-shower mixer with automatic diverter with retention, 1.70 m flexible shower hose, Natura hand-shower and swivel wall bracket.</i></p>	<p>Mitigeur mural avec inverseur automatique avec rétention pour bain-douche, douchette Natura, flexible de 1,70 m et support mural articulé.</p>	<p>Монтируемый в стену смеситель для ванны-душа с автоматическим переключателем потока с фиксатором, душевой лейкой Natura, гибким шлангом 1,70 м и поворотным настенным держателем.</p>
<p><b>5A0225C00</b> Mezclador exterior para baño- ducha con inversor automático con retención.</p>	<p><i>Wall-mounted bath-shower mixer with automatic diverter with retention.</i></p>	<p>Mitigeur mural avec inverseur automatique avec rétention pour bain-douche.</p>	<p>Монтируемый в стену смеситель для ванны-душа с автоматическим переключателем потока с фиксатором.</p>
			
<p><b>5A1725C00</b> Mezclador exterior con inversor automático con retención para baño-ducha y codo enlace a pared para instalación de brazo ducha.</p>	<p><i>Wall-mounted bath-shower mixer with automatic diverter with retention and wall elbow for shower head installation.</i></p>	<p>Mitigeur mural avec inverseur automatique avec rétention pour bain-douche et coude mural de jonction pour l'installation de bras de douche.</p>	<p>Монтируемый в стену смеситель для ванны-душа с автоматическим переключателем потока с фиксатором и отводом в стену для душевой насадки.</p>
			
<p><b>5A2025C02</b> Mezclador exterior para ducha con ducha de mano Natura, flexible de 1,50 m y soporte articulado.</p>	<p><i>Wall-mounted shower mixer with 1.50 m flexible shower hose, Natura hand-shower and swivel wall bracket.</i></p>	<p>Mitigeur mural pour douche avec douchette Natura, flexible de 1,50 m et support mural articulé.</p>	<p>Монтируемый в стену смеситель для душа, душевой лейкой Natura, гибким шлангом 1,50 м и поворотным настенным держателем.</p>
<p><b>5A2125C00</b> Mezclador exterior para ducha.</p>	<p><i>Wall-mounted shower mixer.</i></p>	<p>Mitigeur mural pour douche.</p>	<p>Монтируемый в стену смеситель для душа.</p>



**Victoria** | Cartucho cerámico / Ceramic cartridge /  
Cartouche céramique / Керамический картридж



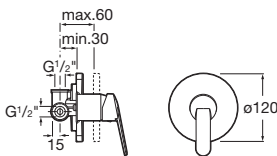
**5A0625C00**

Mezclador empotrable para baño-ducha.

*Built-in bath-shower mixer.*

Mitigeur à encastrer pour bain-douche.

*Встраиваемый смеситель для ванны и душа.*



**5A2225C00**

Mezclador empotrable para baño o ducha.

*Built-in bath or shower mixer.*

Mitigeur à encastrer pour bain ou douche.

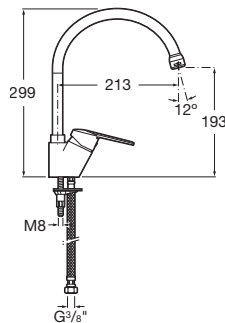
*Встраиваемый смеситель для ванны или душа.*

**Grifería para cocina**

**Kitchen mixers**

**Robinetterie pour cuisine**

**Смесители для кухни**



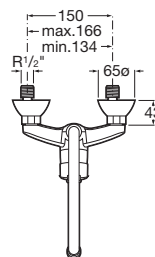
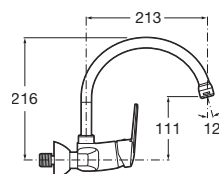
**5A8425C00**

Mezclador para cocina con caño alto giratorio, aireador y enlances de alimentación flexibles.

*Single-lever sink mixer with high swivel spout, aerator and flexible supply hoses.*

Mitigeur monotrou pour évier à bec mobile haut avec aérateur et raccords d'alimentation flexibles.

*Смеситель для кухни с высоким поворотным изливом, аэратором и гибкой подводкой.*



**5A7625C00**

Mezclador exterior para cocina con caño superior giratorio y aireador.

*Wall-mounted sink mixer with superior swivel spout and aerator.*

Mitigeur mural pour évier à bec mobile supérieur avec aérateur.

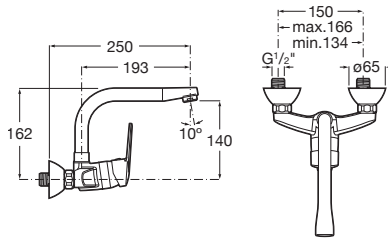
*Монтируемый в стену смеситель для кухни с верхним поворотным изливом и аэратором.*



Medidas en mm.  
Dimensions in mm.  
Mesures en mm.  
Размеры в мм.

Acabado Cromado.  
Available in Chrome.  
Finition Chromé.  
Отделка Хром.

**Victoria** | Cartucho cerámico / Ceramic cartridge /  
Cartouche céramique / Керамический картридж



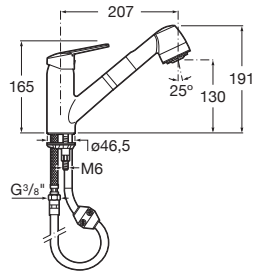
**5A7725C00**

Mezclador exterior para cocina con caño superior giratorio y aireador.

Wall-mounted sink mixer with superior swivel spout and aerator.

Mitigeur mural pour évier à bec mobile supérieur avec aérateur.

Монтируемый в стену смеситель для кухни с верхним поворотным изливом и аэратором.



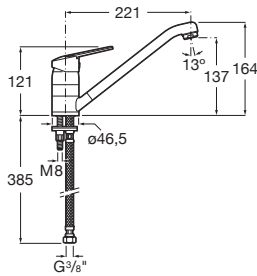
**5A8125C00**

Mezclador para cocina con caño giratorio extraíble, función ducha para aclarado y enlaces de alimentación flexibles.

Kitchen sink mixer with retractable swivel spout, rinse spray function and flexible supply connections.

Mitigeur monotrou pour évier à bec mobile avec douchette lave-vaisselle extractible et raccords d'alimentation flexibles.

Смеситель для кухни с поворотным изливом, выдвигаемым душем и гибкой подводкой.



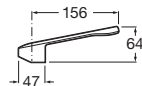
**5A8925C00**

Mezclador para cocina con caño giratorio y enlaces de alimentación flexibles.

Single-lever sink mixer with swivel spout and flexible supply hoses.

Mitigeur monotrou pour évier à bec mobile avec raccords d'alimentation flexibles.

Смеситель для кухни с поворотным изливом и гибкой подводкой.



**525003000**

Manecilla gerontológica. Compatible con todas las griferías de la serie.

Elbow handle. Compatible with all the faucets in the series.

Poignée gérontologique et hospitalière. Compatible avec toutes les robinetteries de la série.

Ручка смесителя для лиц с ограниченными возможностями. Совместима со всеми смесителями этой серии.

# Двухвентильные смесители

*Dual control tap fittings*  
*Robinetterie bicommande*  
*Grifería bimando*




---

378 Loft Elite  
 380 Loft  
 387 Florentina  
 391 Element  
 393 Brava

---

## Loft Elite

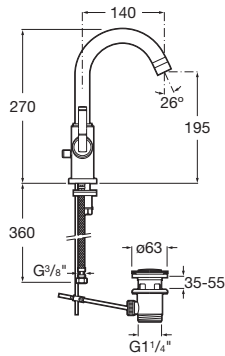
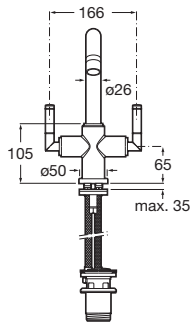


Grifería para lavabo

Basin mixers

Mélangeurs pour lavabo

Смеситель для раковины



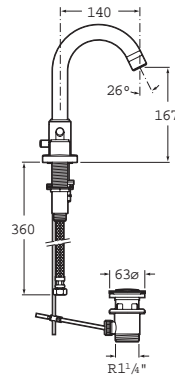
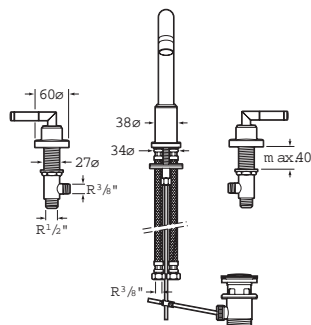
5A3051C00

Mezclador para lavabo con caño alto giratorio, aireador, desagüe automático y enlaces de alimentación flexibles.

Basin mixer with high swivel spout, aerator, pop-up waste and flexible supply hoses.

Mélangeur monotrou pour lavabo à bec mobile haut avec aérateur, vidage automatique et raccords d'alimentation flexibles.

Смеситель для раковины с высоким поворотным изливом, аэратором, донным клапаном и гибкой подводкой.



5A4451C00

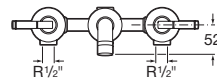
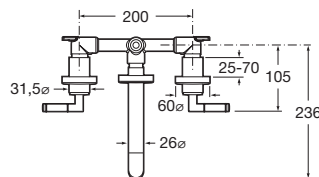
Grifería mezcladora para lavabo con caño central giratorio, aireador, desagüe automático y enlaces de alimentación flexibles.

Deck-mounted with central swivel spout, aerator, pop-up waste and flexible supply hoses.

Mélangeur trois trous sur gorge pour lavabo à bec mobile avec aérateur, vidage automatique et raccords d'alimentation flexibles.

Монтируемый на раковину смеситель с центральным поворотным изливом, аэратором, донным клапаном и гибкой подводкой.

P-IX 18621/IA



5A4751C00

Mezclador empotrable a pared para lavabo con aireador y caño de 190 mm.

Wall built-in basin mixer with aerator and 190 mm spout.

Mélangeur à encastrer pour lavabo avec aérateur et bec de 190 mm.

Встраиваемый в стену смеситель для раковины с аэратором и изливом 190 мм.

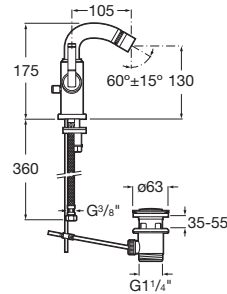
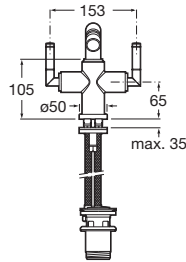
## Loft Elite

### Grifería para bidé

### Bidet mixer

### Mélangeur pour bidet

### Смеситель для биде



5A6051C00

Mezclador para bidé con regulador de chorro a rótula, desagüe automático y enlaces de alimentación flexibles.

*Bidet mixer with swivel flow regulator, pop-up waste and flexible supply hoses.*

Mélangeur monotrou pour bidet avec régulateur de jet à rotule, vidage automatique et raccords d'alimentation flexibles.

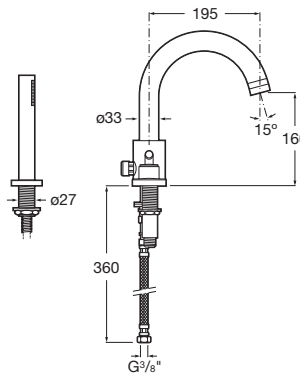
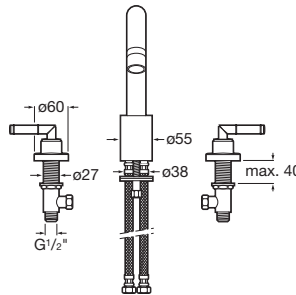
*Смеситель для биде с регулятором направления потока, донным клапаном и гибкой подводкой.*

### Grifería para baño y ducha

### Bath-shower mixers

### Mélangeurs pour bain-douche

### Смесители для ванны и душа



5A0951C00

Grifería mezcladora de repisa para baño con caño alto central, inversor para baño-ducha, ducha de mano y flexible de 1,75 m.

*Deck-mounted bath mixer with high central spout, bath-shower diverter, hand-shower and 1.75 m flexible shower hose.*

Mélangeur quatre trous sur gorge pour bain avec inverseur pour bain-douche, douchette et flexible de 1,75 m.

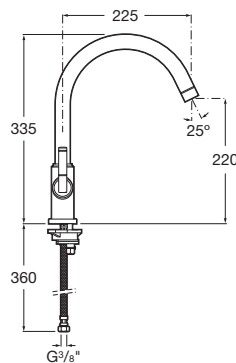
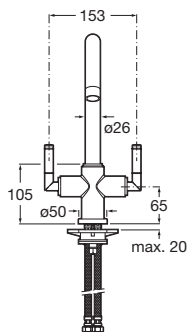
*Монтируемый на ванну смеситель с высоким центральным изливом, переключателем ванна-душ, душевой лейкой и гибким душевым шлангом 1,75 м.*

### Grifería para cocina

### Kitchen mixer

### Mélangeur pour cuisine

### Смесители для кухни



5A8451C00

Mezclador para cocina con caño alto giratorio, aireador y enlaces de alimentación flexibles.

*Kitchen sink mixer with swivel spout, aerator and flexible supply connections*

Mélangeur monotrou pour évier à bec mobile haut avec aérateur et raccords d'alimentation flexibles.

*Смеситель для кухни с поворотным изливом, аэратором и гибкой подводкой.*

## Loft

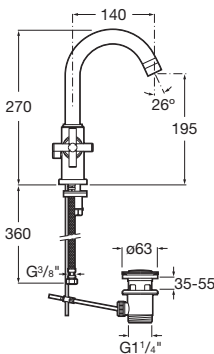
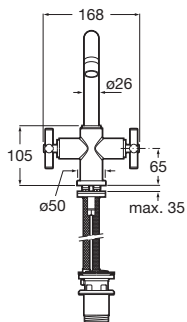


Grifería para lavabo

Basin mixers

Mélangeurs pour lavabo

Смеситель для раковины



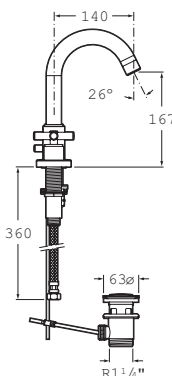
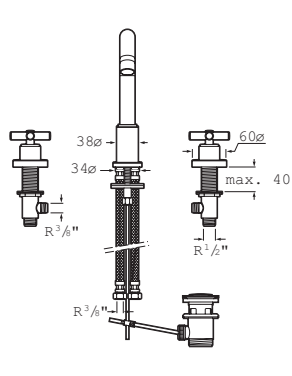
5A3043C00

Mezclador para lavabo con caño alto giratorio, aireador, desagüe automático y enlaces de alimentación flexibles.

Basin mixer with high swivel spout, aerator, pop-up waste and flexible supply hoses.

Mélangeur monotrou pour lavabo à bec mobile haut avec aérateur, vidage automatique et raccords d'alimentation flexibles.

Смеситель для раковины с высоким поворотным изливом, аэратором, донным клапаном и гибкой подводкой.



5A4443C00

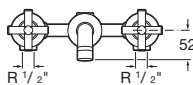
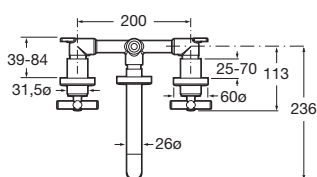
Grifería mezcladora para lavabo con caño central giratorio, aireador, desagüe automático y enlaces de alimentación flexibles.

Deck-mounted basin mixer with central swivel spout, aerator, pop-up waste and flexible supply hoses.

Mélangeur trois trous sur gorge pour lavabo à bec mobile avec aérateur, vidage automatique et raccords d'alimentation flexibles.

Монтируемый на раковину смеситель с центральным поворотным изливом, аэратором, донным клапаном и гибкой подводкой.

P-IX 18621/IA



5A4743C00

Mezclador empotrable a pared para lavabo con aireador y caño de 190 mm.

Wall built-in basin mixer with aerator and 190 mm spout.

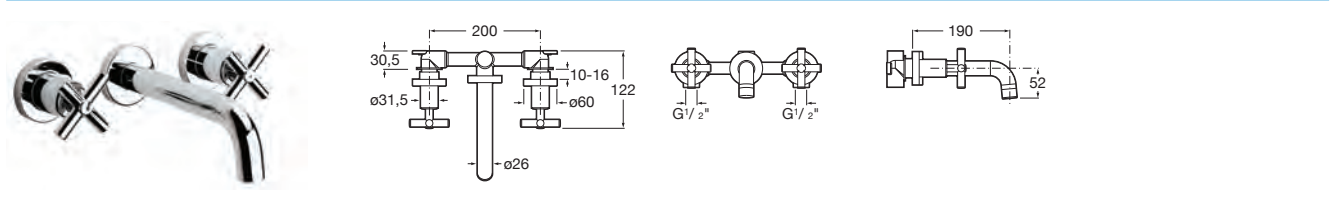
Mélangeur mural à encastrer pour lavabo avec aérateur et bec de 190 mm.

Встраиваемый в стену смеситель для раковины с аэратором и изливом 190 мм.

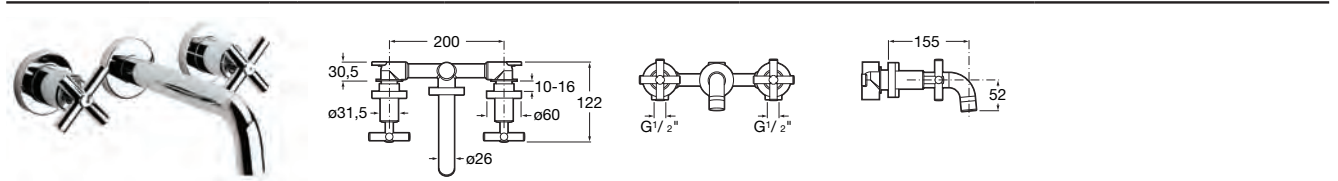
Loft



**Grifería para lavabo      Basin mixers      Mélangeurs pour lavabo      Смеситель для раковины**

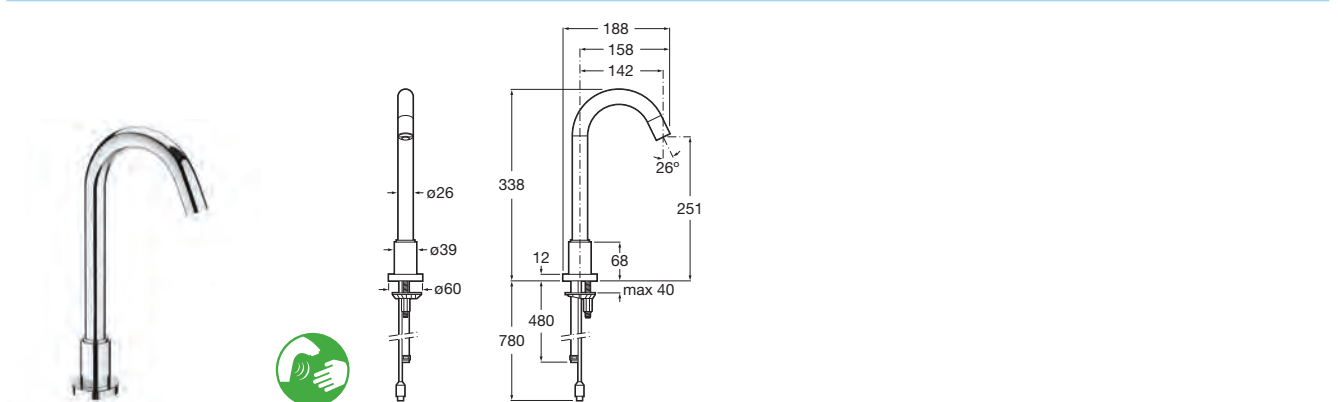


**5A4643C00** Mezclador empotrable para lavabo con respaldo con aireador y caño de 190 mm. *Built-in mixer for basin with fitting with aerator and 190 mm spout.* Mélangeur à encastrer pour lavabo avec dossier avec aérateur et bec de 190 mm. *Встраиваемый смеситель для раковины с фартуком с аэратором и изливом 190 мм.*



**5A4543C00** Mezclador empotrable para lavabo con respaldo con aireador y caño de 155 mm. *Built-in mixer for basin with fitting with aerator and 155 mm spout.* Mélangeur à encastrer pour lavabo avec dossier avec aérateur et bec de 155 mm. *Встраиваемый смеситель для раковины с фартуком с аэратором и изливом 155 мм.*

**Grifería electrónica      Electronic basin faucet      Mitigeur électronique      Электронный смеситель для раковины**



Grifería electrónica para lavabo de caño alto (un agua) con sensor integrado en el caño. *High-neck electronic basin faucet (single water supply) with spout-integrated sensor.* Robinetterie électronique à bec haut pour lavabo (sans réglage de température), avec capteur intégré sur le bec. *Электронный смеситель с высоким изливом для раковины. Сенсор встроен в излив. Подвод одной воды.*

**5A3143C00** Alimentación con 4 pilas alcalinas 1,5 V LRG (AA). *Powered by 4 AA alkaline batteries (1.5V LRG).* Alimenté par 4 piles alcalines 1,5 V LRG (AA). *Питание от 4 щелочных батареек AA (1,5 V LRG).*

**5A3943C00** Alimentación con conexión a la red 230 V. Incluye fuente de alimentación. *Mains operated at 230 V. It includes power source.* Connexion sur réseau 230 V. Source d'alimentation comprise. *Питание от сети 230 V. Включает источник питания.*

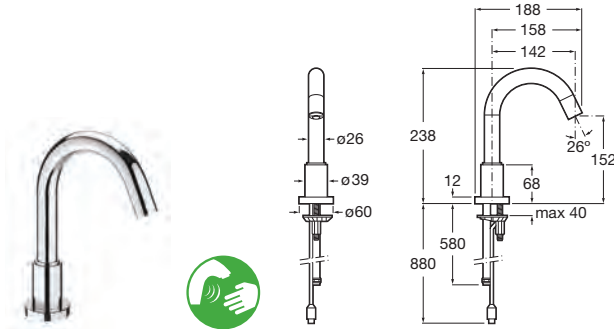
**5A3743C00** Mezclador electrónico Pre-Mezcla para lavabo de caño alto con sensor integrado en el caño. Alimentación con 4 pilas alcalinas 1,5 V LRG (AA). *High-neck electronic basin mixer "Pre-Mix" with spout-integrated sensor. Powered by 4 AA alkaline batteries (1.5V LRG).* Mitigeur électronique Pre-Mix à bec haut pour lavabo, avec capteur intégré sur le bec. Alimenté par 4 piles alcalines 1,5 V LRG (AA). *Электронный смеситель с высоким изливом для раковины с функцией «Pre-Mix». Сенсор встроен в излив. Питание от 4 щелочных батареек AA (1,5 V LRG).*

**5A3843C00** Mezclador electrónico Pre-Mezcla para lavabo de caño alto con sensor integrado en el caño. Alimentación con conexión a la red 230 V. Incluye fuente de alimentación. *High-neck electronic basin mixer "Pre-Mix" with spout-integrated sensor. Mains operated at 230 V. It includes power source.* Mitigeur électronique Pre-Mix à bec haut pour lavabo, avec capteur intégré sur le bec. Connexion sur réseau 230 V. Source d'alimentation comprise. *Электронный смеситель с высоким изливом для раковины с функцией «Pre-Mix». Сенсор встроен в излив. Питание от сети 230 V. Включает источник питания.*

Medidas en mm. Dimensions in mm. Mesures en mm. Размеры в мм.

Acabado Cromado. Available in Chrome. Finition Chromé. Отделка Хром.

## Loft



Grifería electrónica para lavabo (un agua) con sensor integrado en el caño.

*Electronic basin faucet (single water supply) with spout-integrated sensor.*

Robinetterie électronique pour lavabo (sans réglage de température), avec capteur intégré sur le bec.

Электронный смеситель для раковины. Сенсор встроены в излив. Подвод **одной** воды.

**5A4243C00** Alimentación con 4 pilas alcalinas 1,5 V LRG (AA).

*Powered by 4 AA alkaline batteries (1.5V LRG).*

Alimenté par 4 piles alcalines 1,5 V LRG (AA).

Питание от 4 щелочных батареек AA (1,5 V LRG).

**5A4343C00** Alimentación con conexión a la red 230 V. Incluye fuente de alimentación.

*Mains operated at 230 V. It includes power source.*

Connexion sur réseau 230 V. Source d'alimentation comprise.

Питание от сети 230 V. Включает источник питания.

**5A3243C00** Mezclador electrónico Pre-Mezcla para lavabo con sensor integrado en el caño. Alimentación con 4 pilas alcalinas 1,5 V LRG (AA).

*Electronic basin mixer "Pre-Mix" with spout-integrated sensor. Powered by 4 AA alkaline batteries (1.5V LRG).*

Mitigeur électronique Pre-Mix pour lavabo, avec capteur intégré sur le bec. Alimenté par 4 piles alcalines 1,5 V LRG (AA).

Электронный смеситель для раковины с функцией «Pre-Mix». Сенсор встроены в излив. Питание от 4 щелочных батареек AA (1,5 V LRG).

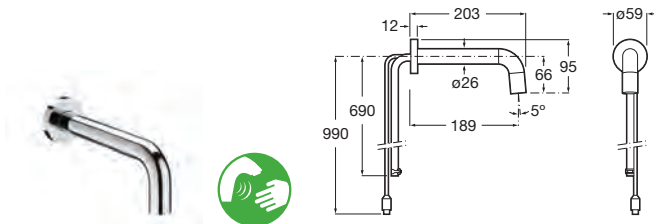


**5A3343C00** Mezclador electrónico Pre-Mezcla para lavabo con sensor integrado en el caño. Alimentación con conexión a la red 230 V. Incluye fuente de alimentación.

*Electronic basin mixer "Pre-Mix" with spout-integrated sensor. Mains operated at 230 V. It includes power source.*

Mitigeur électronique Pre-Mix pour lavabo, avec capteur intégré sur le bec. Connexion sur réseau 230 V. Source d'alimentation comprise.

Электронный смеситель для раковины с функцией «Pre-Mix». Сенсор встроены в излив. Питание от сети 230 V. Включает источник питания.



Grifería electrónica empotrable para lavabo (un agua) con sensor integrado en el caño.

*Built-in electronic basin faucet (single water supply) with spout-integrated sensor.*

Robinetterie électronique encastré pour lavabo (sans réglage de température), avec capteur intégré sur le bec.

Встраиваемый электронный смеситель для раковины. Сенсор встроены в излив. Подвод **одной** воды.

**5A5643C00** Alimentación con 4 pilas alcalinas 1,5 V LRG (AA).

*Powered by 4 AA alkaline batteries (1.5V LRG).*

Alimenté par 4 piles alcalines 1,5 V LRG (AA).

Питание от 4 щелочных батареек AA (1,5 V LRG).

**5A5743C00** Alimentación con conexión a la red 230 V. Incluye fuente de alimentación.

*Mains operated at 230 V. It includes power source.*

Connexion sur réseau 230 V. Source d'alimentation comprise.

Питание от сети 230 V. Включает источник питания.

**5A3543C00** Mezclador electrónico Pre-Mezcla empotrable para lavabo con sensor integrado en el caño. Alimentación con 4 pilas alcalinas 1,5 V LRG (AA).

*Built-in electronic basin mixer "Pre-Mix" with spout-integrated sensor. Powered by 4 AA alkaline batteries (1.5V LRG).*

Mitigeur électronique Pre-Mix encastré pour lavabo, avec capteur intégré sur le bec. Alimenté par 4 piles alcalines 1,5 V LRG (AA).

Встраиваемый электронный смеситель для раковины с функцией «Pre-Mix». Сенсор встроены в излив. Питание от сети 230 V. Включает источник питания.



**5A3643C00** Mezclador electrónico Pre-Mezcla empotrable para lavabo con sensor integrado en el caño. Alimentación con conexión a la red 230 V. Incluye fuente de alimentación.

*Built-in electronic basin mixer "Pre-Mix" with spout-integrated sensor. Mains operated at 230 V. It includes power source.*


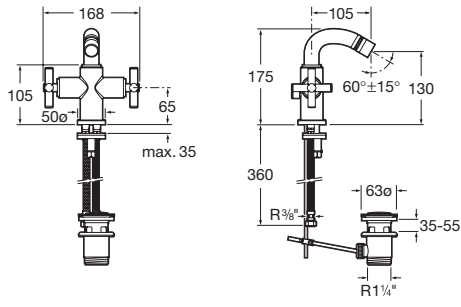
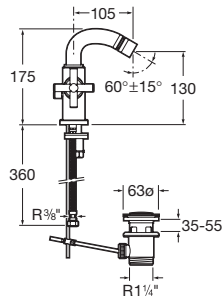

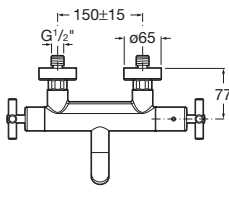
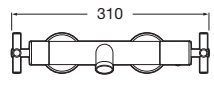
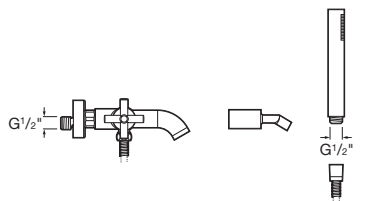

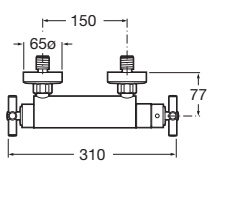
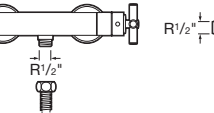
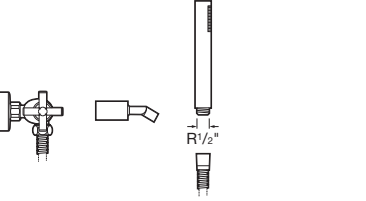
Mitigeur électronique Pre-Mix encastré pour lavabo, avec capteur intégré sur le bec. Connexion sur réseau 230 V. Source d'alimentation comprise.

Встраиваемый электронный смеситель для раковины с функцией «Pre-Mix». Сенсор встроены в излив. Питание от сети 230 V. Включает источник питания.

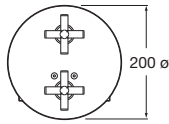
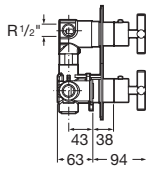




## Loft

Grifería para bidé	Bidet mixer	Mélangeur pour bidet	Смеситель для биде
			
<p><b>5A6043C00</b> Mezclador para bidé con regulador de chorro a rótula, desagüe automático y enlaces de alimentación flexibles.</p>	<p><i>Twin-lever bidet mixer with swivel flow regulator, pop-up waste and flexible supply hoses.</i></p>	<p>Mélangeur monotrou pour bidet avec régulateur de jet à rotule, vidage automatique et raccords d'alimentation flexibles.</p>	<p>Смеситель для биде с регулятором направления потока, донным клапаном и гибкой подводкой.</p>
Grifería para baño y ducha	Bath-shower mixers	Robinetterie pour bain-douche	Смесители для ванны и душа
			
<p><b>5A1143C00</b> Mezclador termostático exterior con desviador-regulador de caudal para baño-ducha, ducha de mano, flexible de 1,70 m y soporte articulado.</p>	<p><i>Wall-mounted thermostatic bath-shower mixer with diverter-flow regulator, 1.70 m flexible shower hose, hand-shower and swivel wall bracket.</i></p>	<p>Mélangeur thermostatique mural avec inverseur-régulateur de débit pour bain-douche, douchette, flexible de 1,70 m et support mural articulé.</p>	<p>Монтируемый в стену термостат для ванны и душа с переключателем потока, гибким душевым шлангом 1,70 м, душевой лейкой и поворотным держателем.</p>
			
<p><b>5A1343C00</b> Mezclador termostático exterior para ducha con ducha de mano, flexible de 1,50 m y soporte articulado.</p>	<p><i>Wall-mounted thermostatic shower mixer with 1.50 m flexible shower hose, hand-shower and swivel wall bracket.</i></p>	<p>Mélangeur thermostatique mural pour douche avec douchette, flexible de 1,50 m et support mural articulé.</p>	<p>Монтируемый в стену термостат для душа с гибким душевым шлангом 1,50 м, душевой лейкой и поворотным держателем.</p>

## Loft

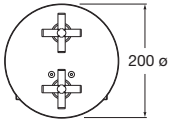
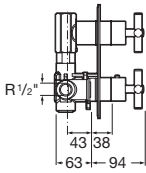
**5A0643C00**

Mezclador termostático empotrable de 1/2"-1/2" para baño-ducha (30 l/min) con llave de cierre incorporada a salida ducha y libre salida baño (según tipo de instalación deberá colocarse una llave de paso).

1/2"-1/2" built-in thermostatic bath-shower mixer (30 l/min) with built-in shut-off valve for shower and free outlet to bath (according to the type of installation, a stopcock will have to be fitted).

Mitigeur thermostatique à encastrer de 1/2"-1/2" pour bain-douche (30 l/min) avec un robinet d'arrêt incorporé à la sortie de la douche ou à la sortie libre du bain (en fonction du type d'installation, il faudra aussi mettre un robinet d'arrêt).

1/2"-1/2" встраиваемый термостат для ванны или душа (30 л/мин) со встроенным клапаном отключения для душа и свободным выпуском в ванну (запорный кран выбирается в зависимости от типа инсталляции).

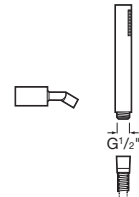
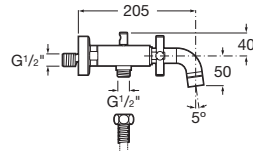
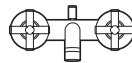
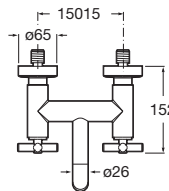
**5A0743C00**

Mezclador termostático empotrable de 1/2"-1/2" para baño-ducha (25 l/min) con desviador-regulador de caudal a las dos salidas superiores. Libre salida baño.

1/2"-1/2" built-in thermostatic bath or shower mixer (25 l/min) with diverter-flow regulator for the two top outlets. With free outlet to bath.

Mitigeur thermostatique à encastrer de 1/2"-1/2" pour bain ou douche (25 l/min) avec inverseur-régulateur de débit incorporé par deux sorties supérieurs. Sortie libre du bain.

1/2"-1/2" встраиваемый термостат для ванны или душа (25 л/мин) с переключателем потока на два верхних выпуска. Со свободным выпуском в ванну.

**5A0143C00**

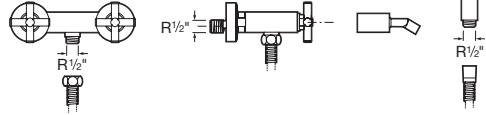
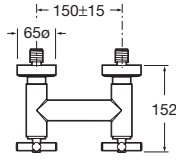
Mezclador exterior con inversor automático con retención para baño-ducha, ducha de mano, flexible de 1,75 m con terminal cónico y soporte articulado.

Wall-mounted bath-shower mixer with automatic diverter with retention, 1.75 m flexible shower hose conical nut, hand-shower and swivel wall bracket.

Mélangeur mural avec inverseur automatique avec rétention pour bain-douche, douchette, flexible de 1,75 m à bout conique et support mural articulé.

Монтируемый в стену смеситель для ванны и душа с автоматическим переключателем с фиксатором, гибким душевым шлангом 1,75 м, конусообразной насадкой, душевой лейкой и поворотным держателем.

Loft



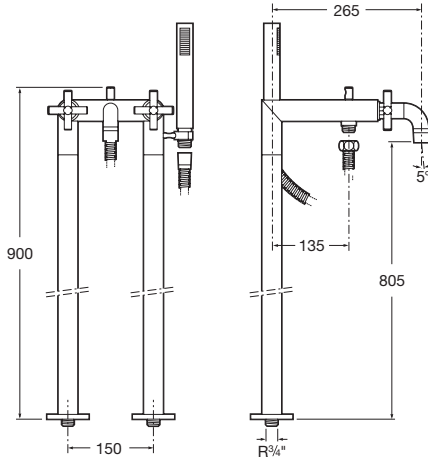
5A2043C00

Mezclador exterior para ducha, con ducha de mano, flexible de 1,50 m con terminal cónico y soporte articulado.

Wall-mounted shower mixer, 1.50 m flexible shower hose conical nut, hand-shower and swivel wall bracket.

Mélangeur mural pour douche avec douchette, flexible de 1,50 m à bout conique et support mural articulé.

Монтируемый в стену смеситель для душа с гибким душевым шлангом 1,50 м, конусообразной насадкой, душевой лейкой и поворотным держателем.



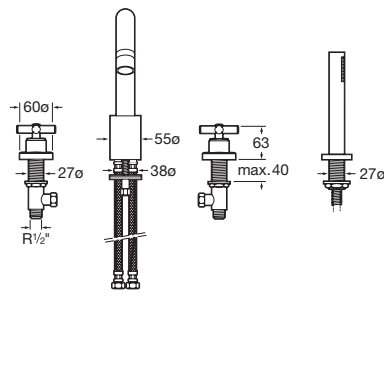
5A2743C00

Mezclador exterior con inversor automático para baño-ducha, ducha de mano, flexible de 1,75 m, soporte articulado y columnas verticales de alimentación.

External bath-shower mixer with automatic diverter, 1.75 m flexible shower hose, hand-shower, swivel wall bracket and floor pillar leg.

Mélangeur extérieur avec inverseur automatique pour bain-douche, douchette, flexible de 1,75 m, support mural articulé et colonnes verticales d'alimentation.

Наружный смеситель для ванны и душа с автоматическим переключателем, гибким душевым шлангом 1,75 м, душевой лейкой, встроенным держателем и вертикальными колонками подвода воды.



5A0943C00

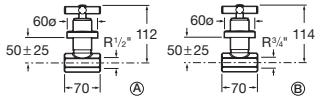
Grifería mezcladora de repisa con caño central alto con inversor para baño-ducha, ducha de mano y flexible de 1,75 m.

Deck-mounted high neck bath-shower spout with diverter, hand-shower and 1.75 m flexible shower hose.

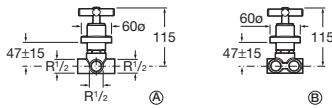
Mélangeur quatre trous sur gorge à bec haut avec inverseur pour bain-douche, douchette et flexible de 1,75 m.

Монтируемый на край ванны смеситель с высоким изливом для ванны и душа, с переключателем, душевой лейкой и гибким душевым шлангом 1,75 м.

## Loft



	Llave de paso. 1/2"	Built-in valve. 1/2"	Robinet d'arrêt. 1/2"	Встраиваемый клапан. 1/2"
5A1543C00 ⓐ	Índice F (frío).	F index (cold).	Index F (froid).	F-указатель (холодная).
5A1843C00 ⓐ	Índice C (caliente).	C index (warm).	Index C (chaud).	C-указатель (горячая).
	3/4"	3/4"	3/4"	3/4"
5A1643C00 ⓑ	Índice F (frío).	F index (cold).	Index F (froid).	F-указатель (холодная).
5A1943C00 ⓑ	Índice C (caliente).	C index (warm).	Index C (chaud).	C-указатель (горячая).



5A9043C00 ⓐ	Inversor empotrable de 1/2" (2 bocas) para baño o ducha.	1/2" built-in diverter (2 way) for bath or shower.	Inverseur à encastrer de 1/2" (2 voies) pour bain ou douche.	1/2" встраиваемый переключатель (2 положения) для ванны или душа.
5A9143C00 ⓑ	Inversor empotrable de 1/2" (3 bocas) para baño o ducha.	1/2" built-in diverter (3 way) for bath or shower.	Inverseur à encastrer de 1/2" (3 voies) pour bain ou douche.	1/2" встраиваемый переключатель (3 положения) для ванны или душа.

Importante instalar con un producto que cierre entrada de agua.

Important to be installed with a device that close the inlet water.

Important d'installer avec un produit qui ferme l'entrée d'eau.

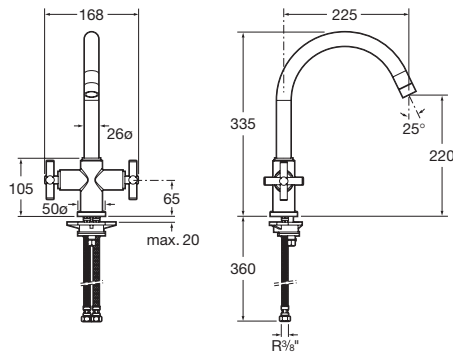
Установка должна быть произведена совместно с дополнительным запорным устройством.

### Grifería para cocina

### Kitchen mixer

### Mélangeur pour cuisine

### Смесители для кухни



5A8443C00	Mezclador para cocina con caño alto giratorio, aireador y enlaces de alimentación flexibles.	Kitchen sink mixer with swivel spout, aerator and flexible supply connections.	Mélangeur monotrou pour évier à bec mobile haut avec aérateur et raccords d'alimentation flexibles.	Смеситель для кухни с высоким изливом, аэратором и гибкой подводкой.
-----------	--	--	---	--



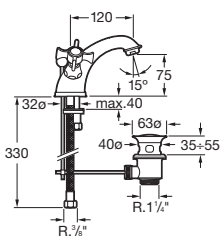
# Florentina

Grifería para lavabo

Basin mixers

Mélangeurs pour lavabo

Смеситель для раковины



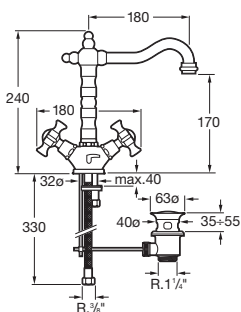
5072118A0

Mezclador para lavabo con aireador, desagüe automático y enlaces de alimentación flexibles.

Basin mixer with aerator, pop-up waste and flexible supply hoses.

Mélangeur monotrou pour lavabo avec aérateur, vidage automatique et raccords d'alimentation flexibles.

Смеситель для раковины с аэратором, донным клапаном и гибкой подводкой.



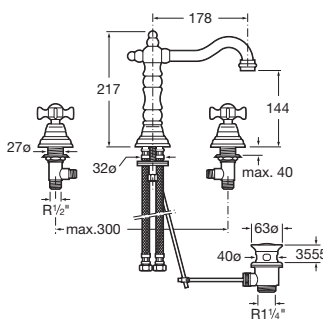
5072119A0

Mezclador para lavabo con caño alto giratorio, aireador, desagüe automático y enlaces de alimentación flexibles.

Basin mixer with high swivel spout, aerator, pop-up waste and flexible supply hoses.

Mélangeur monotrou pour lavabo à bec mobile haut avec aérateur, vidage automatique et raccords d'alimentation flexibles.

Смеситель для раковины с высоким поворотным изливом, аэратором, донным клапаном и гибкой подводкой.



5072120A0

Grifería mezcladora de repisa para lavabo con caño alto central, aireador y desagüe automático.

Deck-mounted basin mixer with high central spout, aerator and pop-up waste.

Mélangeur trois trous pour lavabo à bec central haut avec aérateur et évacuateur automatique.

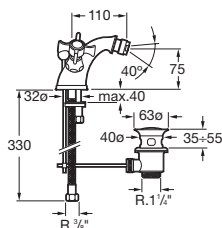
Монтируемый на край раковины смеситель с высоким центральным изливом, аэратором и донным клапаном.

Grifería para bidé

Bidet mixer

Mélangeur pour bidet

Смеситель для биде



5075032A0


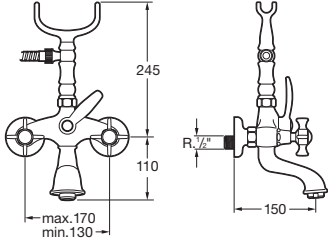
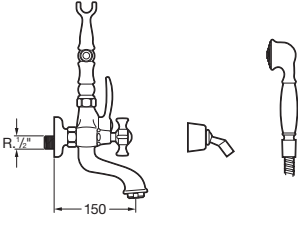

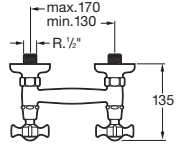
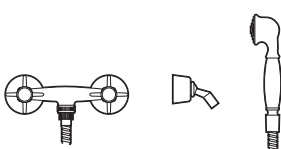

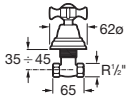

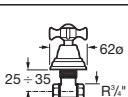
Mezclador para bidé con regulador de chorro a rótula, desagüe automático y enlaces de alimentación flexibles.

Bidet mixer with swivel flow regulator, pop-up waste and flexible supply hoses.

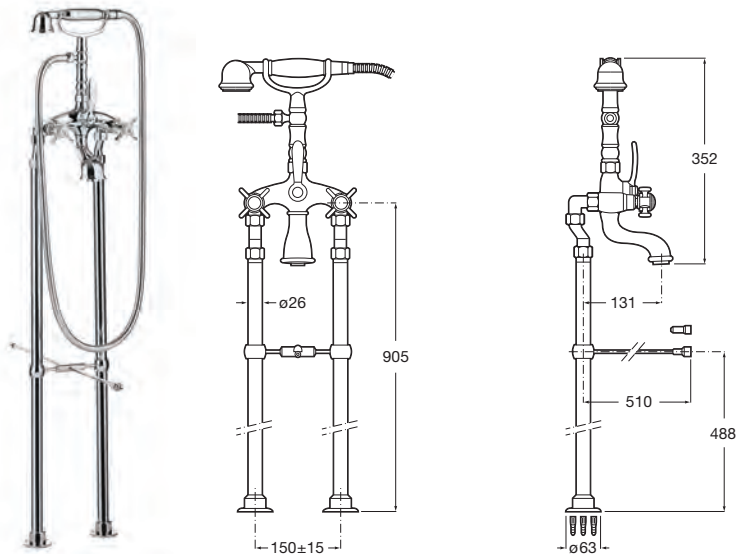
Mélangeur monotrou pour bidet avec régulateur de jet à rotule, vidage automatique et raccords d'alimentation flexibles.

Смеситель для биде с шарнирным регулятором направления потока, донным клапаном и гибкой подводкой воды.

## Florentina

Grifería para baño y ducha	Bath-shower mixers	Mélangeurs pour bain-douche	Смесители для ванны и душа
			
<p><b>5062221A0</b> Mezclador exterior con inversor manual para baño- ducha, ducha de mano, flexible de 1,50 m y soporte articulado.</p>	<p><i>Wall-mounted bath-shower mixer with manual diverter, 1.50 m flexible shower hose, hand-shower and swivel wall bracket.</i></p>	<p>Mélangeur mural avec inverseur manuel pour bain-douche, douchette, flexible de 1,50 m et support mural articulé.</p>	<p>Монтируемый в стену смеситель для ванны и душа с ручным переключателем, гибким душевым шлангом 1,50 м, душевой лейкой и поворотным держателем.</p>
			
<p><b>5062222A0</b> Mezclador exterior para ducha con ducha de mano, flexible de 1,50 m y soporte articulado.</p>	<p><i>Wall-mounted shower mixer with 1.50 m flexible shower hose, hand-shower and swivel wall bracket.</i></p>	<p>Mélangeur mural pour douche avec douchette, flexible de 1,50 m et support mural articulé.</p>	<p>Монтируемый в стену смеситель для душа с гибким душевым шлангом 1,50 м, душевой лейкой и поворотным держателем.</p>
 			
<p>Llave de paso. 1/2"</p>	<p><i>Built-in valve. 1/2"</i></p>	<p>Robinet d'arrêt. 1/2"</p>	<p>Встраиваемый клапан. 1/2"</p>
<p><b>5061385A0</b> Índice F (frío).</p>	<p><i>F index (cold).</i></p>	<p>Index F (froid).</p>	<p>F-указатель (холодная).</p>
<p><b>5061385D0</b> Índice C (caliente).</p>	<p><i>C index (warm).</i></p>	<p>Index C (chaud).</p>	<p>C-указатель (горячая).</p>
 			
<p>Llave de paso. 3/4"</p>	<p><i>Built-in valve. 3/4"</i></p>	<p>Robinet d'arrêt. 3/4"</p>	<p>Встраиваемый клапан. 3/4"</p>
<p><b>5061386A0</b> Índice F (frío).</p>	<p><i>F index (cold).</i></p>	<p>Index F (froid).</p>	<p>F-указатель (холодная).</p>
<p><b>5061386D0</b> Índice C (caliente).</p>	<p><i>C index (warm).</i></p>	<p>Index C (chaud).</p>	<p>C-указатель (горячая).</p>

## Florentina



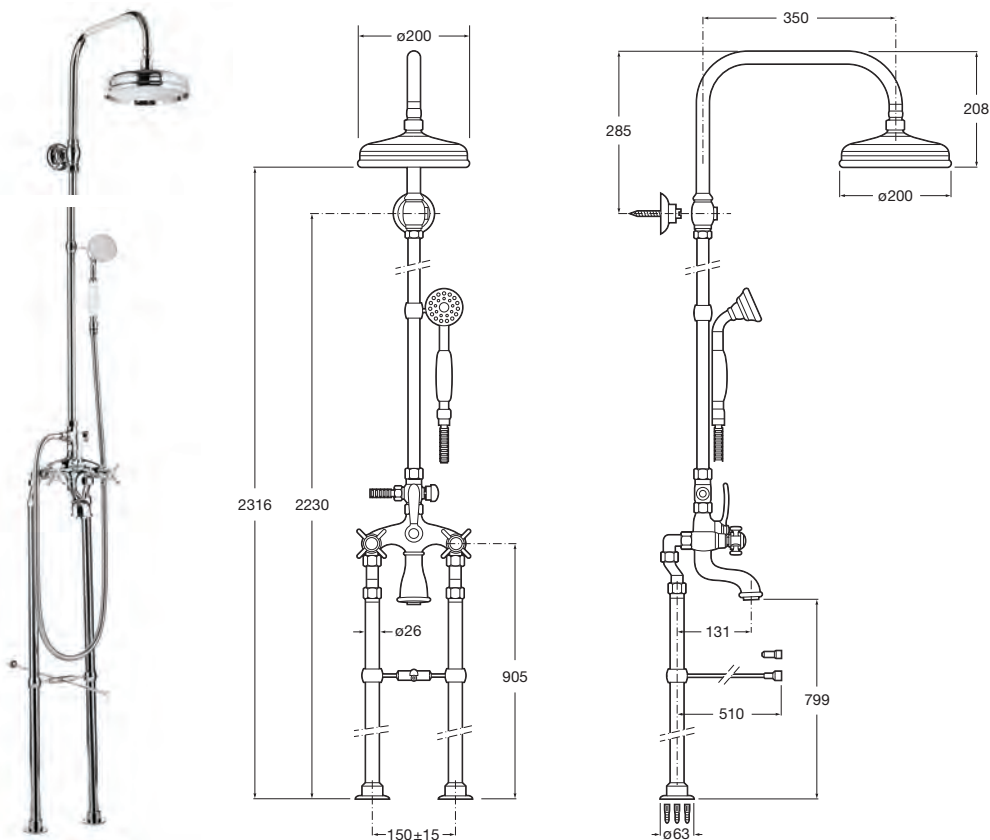
5062223A0

Mezclador exterior con inversor manual para bañoducha, ducha de mano, flexible de 1,50 m y columnas verticales de alimentación.

External bath-shower mixer with manual diverter, hand-shower, 1.50 m flexible shower hose and floor pillar leg.

Mélangeur extérieur avec inverseur manuel pour bain-douche, douchette, flexible de 1,50 m et colonnes verticales d'alimentation.

Внешний смеситель для ванны с ручным переключателем, душевой лейкой, гибким шлангом 1,50 м и опорой. Напольный монтаж.



5062224A0

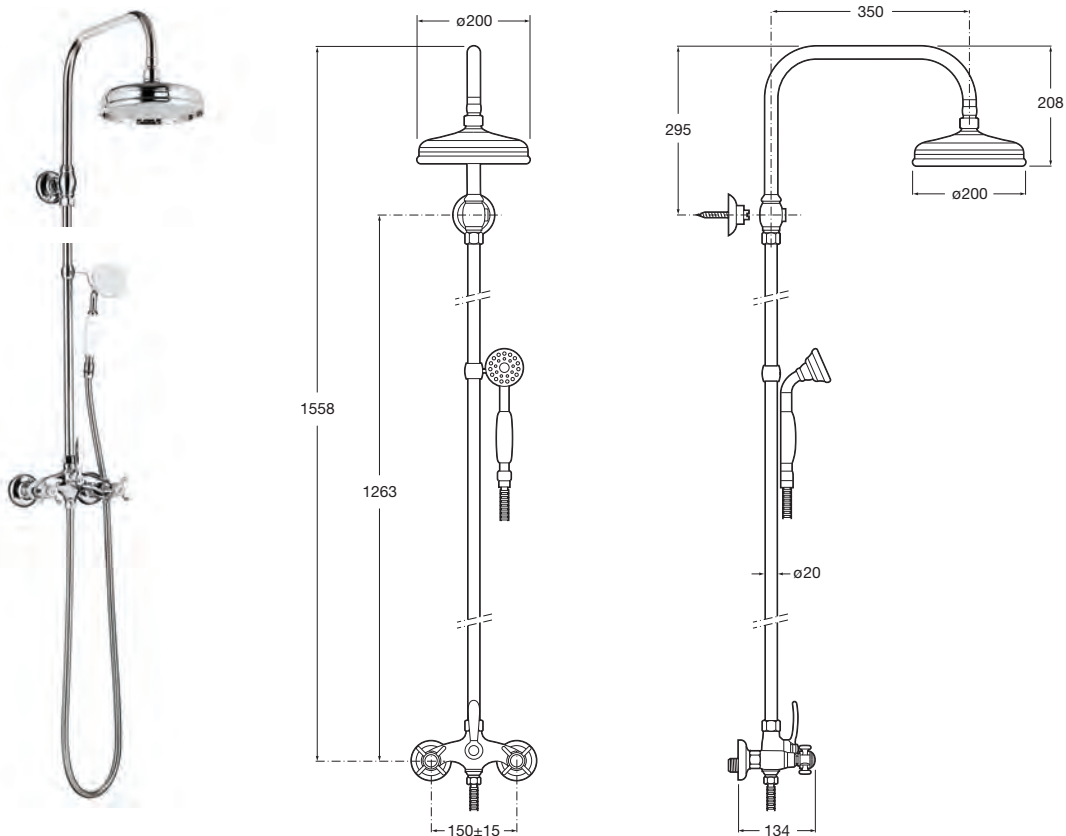
Mezclador exterior para bañoducha, con columnas de alimentación, ducha de mano y rociador alto gran caudal.

External wall-mounted mixer for bath-shower, with supply columns, hand-shower and high-flow overhead shower rose.

Mélangeur extérieur pour bain-douche, avec colonnes d'alimentation, douchette et pomme de douche élevée à gros débit.

Внешний смеситель для ванны, напольный, с душевой лейкой, душевой насадкой и опорой.

## Florentina



5062225A0

Mezclador exterior para ducha con ducha de mano y rociador alto de gran caudal.

Wall-mounted shower mixer with hand-shower and high-flow overhead shower rose.

Mélangeur mural pour douche avec douchette et pommeau fixe haut à grand débit.

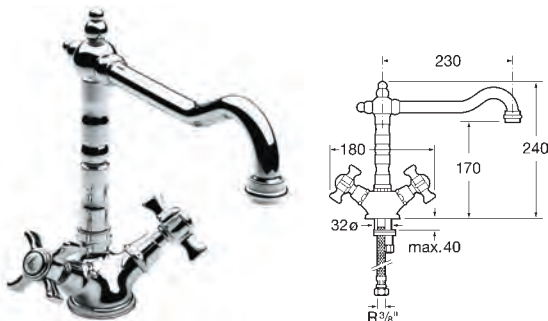
Монтируемый в стену смеситель для душа с душевой лейкой и душевой насадкой.

Grifería para cocina

Kitchen mixers

Mélangeurs pour cuisine

Смесители для кухни



5061388A0

Mezclador para cocina con caño alto giratorio, aireador y enlaces de alimentación flexibles.

Kitchen sink mixer with swivel spout, aerator and flexible supply connections.

Mélangeur monotrou pour évier à bec mobile haut avec aérateur et raccords d'alimentation flexibles.

Смеситель для кухни с поворотным изливом, аэратором и гибкой подводкой.



Element

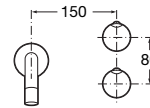
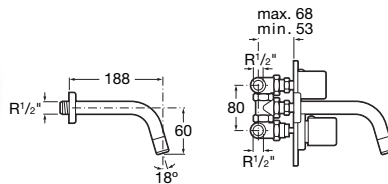


Grifería para lavabo

Basin mixer

Mélangeur pour lavabo

Смеситель для раковины



5A3562C00

Mezclador empotrable para lavabo con aireador.

Basin mixer with aerator.

Mélangeur à encastrer pour lavabo avec aérateur.

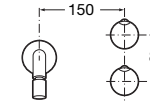
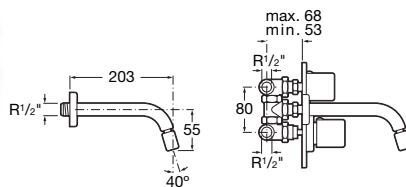
Смеситель для раковины с аэратором.

Grifería para bidé

Bidet mixer

Mélangeur pour bidet

Смеситель для биде



5A6462C00

Mezclador empotrable para bidé con aireador a rótula.

Twin-lever bidet mixer with swivel flow regulator.

Mélangeur à encastrer pour bidet avec régulateur de jet à rotule.

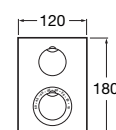
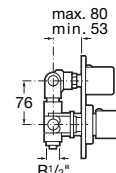
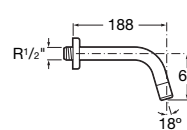
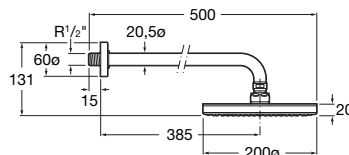
Смеситель для биде с регулятором направления потока

Grifería para baño y ducha

Bath-shower mixers

Robinetterie pour bain-douche

Смесители для ванны и душа



5A2862C00

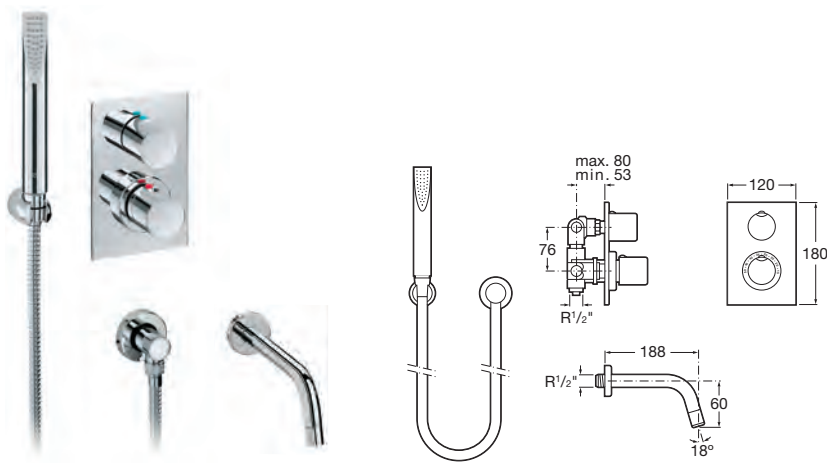
Mezclador cromado termostático empotrable de 1/2" para baño-ducha (40 l/min), con desviador-regulador de caudal para alimentar a brazo ducha, rociador gran caudal a rótula y caño mural de 1/2".

1/2" built-in chrome thermostatic bath-shower mixer (40 l/min), with diverter-flow regulator to supply shower arm, movable high-flow sprinkler head and 1/2" wall-mounted pipe.

Mitigeur chromé thermostatique à encastrer de 1/2" pour bain-douche (40 l/m) avec déviateur-régulateur de débit pour alimentation par bras de douche, pomme grand débit à rotule et bec mural de 1/2".

1/2" встраиваемый термостат для ванны и душа (40 л/мин), с переключателем потока на душевую насадку, поворотная душевая насадка и 1/2" монтируемая в стену труба.

## Element



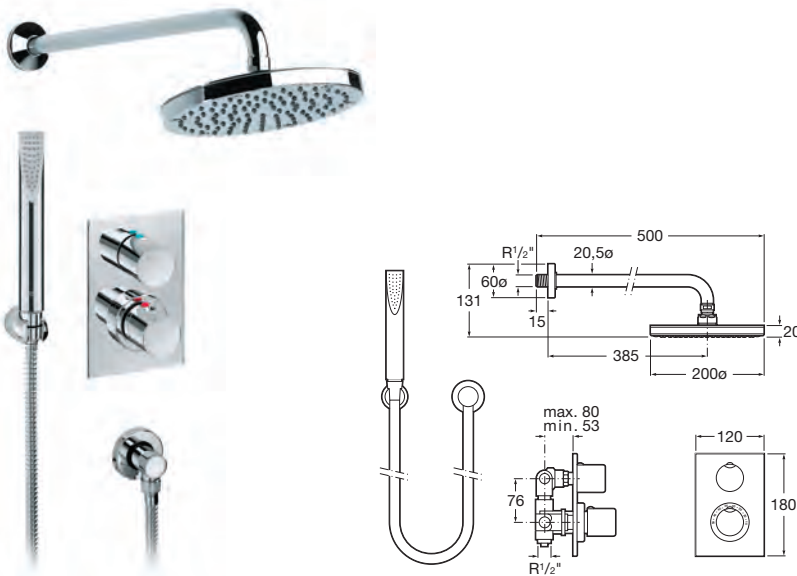
5A2762C00

Mezclador cromado termostático empotrable de 1/2"-1/2" para baño-ducha (40 l/min) con desviador-regulador de caudal para alimentar a caño mural de 1/2", toma de agua de 1/2", flexible de 1,70 m con terminal cónico, ducha de mano y soporte fijo.

1/2"-1/2" built-in chrome thermostatic bath-shower mixer (40 l/min) with diverter-flow regulator to supply 1/2" wall-mounted pipe, 1/2" water connection, 1.70 m flexible shower hose conical nut, hand-shower and fixed bracket.

Mitigeur chromé thermostatique à encastrer de 1/2"-1/2" pour bain-douche (40 l/m) avec déviateur-régulateur de débit pour alimentation par bec mural de 1/2", prise d'eau de 1/2", flexible de 1,70 m à bout conique, douchette et support fixe.

1/2"-1/2" встраиваемый термостат для ванны и душа (40 л/мин) с переключателем потока на 1/2" монтируемую в стену трубу, 1/2" соединение для воды, гибкий душевой шланг 1,70 м, душевая лейка и фиксированный держатель.



5A2962C00

Mezclador cromado termostático empotrable de 1/2"-1/2" para ducha (40 l/min) con desviador-regulador de caudal para alimentar a brazo ducha, rociador gran caudal a rótula, toma de agua de 1/2", flexible de 1,70 m con terminal cónico, ducha de mano y soporte fijo.

1/2"-1/2" built-in chrome thermostatic shower mixer (40 l/min) with diverter-flow regulator to supply shower arm, swivel high-flow sprinkler head, 1/2" water connection, 1.70 m flexible shower hose conical nut, hand-shower and fixed bracket.

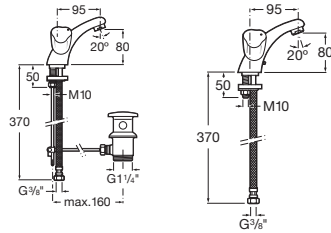
Mitigeur chromé thermostatique à encastrer de 1/2"-1/2" pour douche (40 l/m) avec déviateur-régulateur de débit pour alimentation par bras de douche, pomme grand débit à rotule, prise d'eau de 1/2", flexible de 1,70 m à bout conique, douchette et support fixe.

1/2"-1/2" встраиваемый термостат для душа (40 л/мин) с переключателем потока на верхнюю поворотную душевую насадку, 1/2" соединение для воды, гибкий душевой шланг 1,70 м, душевая лейка и фиксированный держатель.

# Brava



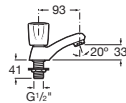
Grifería para lavabo	Basin mixers	Mélangeurs pour lavabo	Смеситель для раковины
----------------------	--------------	------------------------	------------------------



<b>5A3030C00</b>	Mezclador para lavabo con aireador, desagüe automático y enlaces de alimentación flexibles.	Basin mixer with aerator, pop-up waste and flexible supply hoses.	Mélangeur monotrou pour lavabo avec aérateur, vidage automatique et raccords d'alimentation flexibles.	Смеситель для раковины с аэратором, донным клапаном и гибкой подводкой.
------------------	---	---	--	---

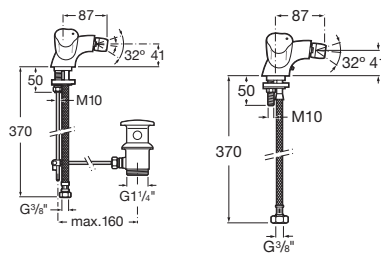


<b>5A3130C00</b>	Mezclador para lavabo con aireador, anclaje cadenilla y enlaces de alimentación flexibles.	Basin mixer with aerator, retractable chain and flexible supply hoses.	Mélangeur monotrou pour lavabo avec aérateur, chaînette rétractable et raccords d'alimentation flexibles.	Смеситель для раковины с аэратором, цепочкой и гибкой подводкой.
------------------	--	--	---	--



	Grifo de repisa para lavabo con aireador.	Basin pillar tap with aerator.	Robinet simple pour lavabo avec aérateur.	Смеситель для раковины с аэратором.
<b>5A4230C00</b>	Índice azul.	Blue index.	Index bleu.	Синий указатель.
<b>5A4330C00</b>	Índice rojo.	Red index.	Index rouge.	Красный указатель.

Grifería para bidé	Bidet mixers	Mélangeurs pour bidet	Смеситель для биде
--------------------	--------------	-----------------------	--------------------




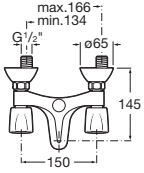
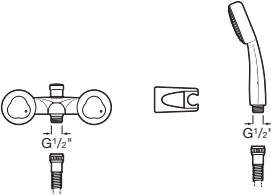

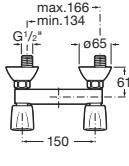
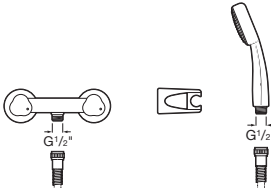

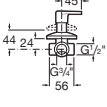
<b>5A6030C00</b>	Mezclador para bidé con regulador de chorro a rótula, desagüe automático y enlaces de alimentación flexibles.	Bidet mixer with swivel flow regulator, pop-up waste and flexible supply hoses.	Mélangeur monotrou pour bidet avec régulateur de jet à rotule, vidage automatique et raccords d'alimentation flexibles.	Смеситель для биде с регулятором направления потока, донным клапаном и гибкой подводкой.
------------------	---	---	---	--



<b>5A6130C00</b>	Mezclador para bidé con regulador de chorro a rótula y enlaces de alimentación flexibles.	Bidet mixer with swivel flow regulator and flexible supply hoses.	Mélangeur monotrou pour bidet avec régulateur de jet à rotule et raccords d'alimentation flexibles.	Смеситель для биде с регулятором направления потока и гибкой подводкой.
------------------	---	---	---	---

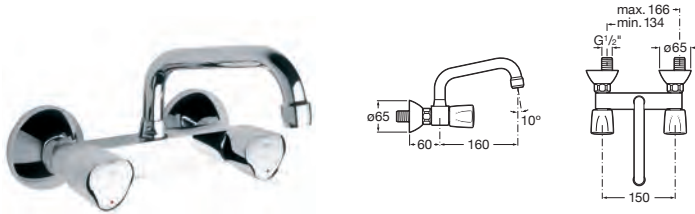


## Brava

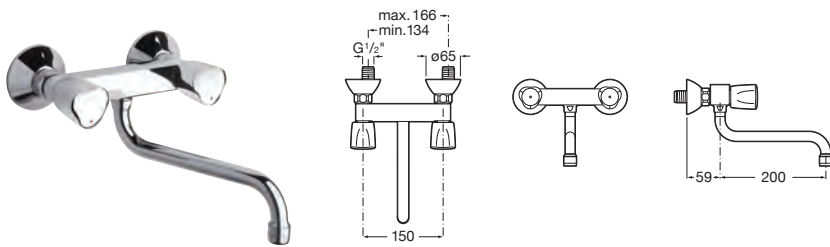
Grifería para baño y ducha	Bath-shower mixers	Mélangeurs pour bain-douche	Смесители для ванны и душа
			
<p><b>5A0130C02</b> Mezclador exterior con inversor automático con retención para baño-ducha, ducha de mano Natura, flexible de 1,50 m y soporte articulado.</p>	<p><i>Wall-mounted bath-shower mixer with automatic diverter with retention, 1.50 m flexible shower hose, Natura hand-shower and swivel wall bracket.</i></p>	<p>Mélangeur mural avec inverseur automatique avec rétention pour bain-douche, douchette Natura, flexible de 1,50 m et support mural articulé.</p>	<p>Монтируемый в стену смеситель для ванны и душа с автоматическим переключателем с фиксатором, гибким душевым шлангом 1,50 м, душевой лейкой Natura и поворотным держателем.</p>
<p><b>IB/A</b></p>			
			
<p><b>5A2030C02</b> Mezclador exterior para ducha, con ducha de mano Natura, flexible de 1,50 m y soporte articulado.</p>	<p><i>Wall-mounted shower mixer with 1.50 m flexible shower hose, Natura hand-shower and swivel wall bracket.</i></p>	<p>Mélangeur mural pour douche avec douchette Natura, flexible de 1,50 m et support mural articulé.</p>	<p>Монтируемый в стену смеситель для душа с гибким душевым шлангом 1,50 м, душевой лейкой Natura и поворотным держателем.</p>
<p><b>I/A</b></p>			
			
<p><b>526223510</b> Inversor empotrable de 1/2" (4 bocas) para baño o ducha.</p>	<p><i>1/2" built-in diverter (4 way) for bath or shower.</i></p>	<p>Inverseur à encastrer de 1/2" (4 voies) pour bain ou douche.</p>	<p>1/2" встраиваемый переключатель (4 позиции) для ванны или душа.</p>



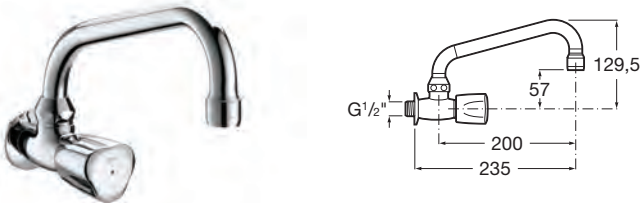
## Brava



<b>5A7430C00</b>	Mezclador exterior para lavadero con caño superior giratorio y aireador.	<i>Wall-mounted laundry sink mixer with superior swivel spout and aerator.</i>	Mélangeur mural pour bac à laver à bec mobile supérieur et aérateur.	<i>Монтируемый в стену смеситель для кухни с верхним поворотным изливом и аэратором.</i>
------------------	--	--	--	--



<b>5A7630C00</b>	Mezclador exterior para lavadero con caño inferior giratorio y aireador.	<i>Wall-mounted laundry sink mixer with inferior swivel spout and aerator.</i>	Mélangeur mural pour bac à laver à bec mobile inférieur et aérateur.	<i>Монтируемый в стену смеситель для кухни с нижним поворотным изливом и аэратором.</i>
------------------	--	--	--	---



<b>5A8530C00</b>	Grifería para lavadero 1 agua, caño giratorio y aireador.	<i>Faucet for single water supply laundry sink, with swivel spout and aerator.</i>	Robinetterie pour lavoir 1 eau, bec tournant et aérateur.	<i>Смеситель с одним подводом воды, с поворотным изливом и аэратором.</i>
------------------	---	--	---	---



	Grifo pared de 1/2".	1/2" bibcock.	Robinet mural de 1/2".	1/2" кран с загнутой носиком.
<b>5A7930C00</b>	Índice azul.	Blue index.	Blue index.	Синий указатель.
<b>5A7830C00</b>	Índice rojo.	Red index.	Rouge index.	Красный указатель.



<b>5A8030C00</b>	Llave de paso acodado para lavadora y lavavajillas de 1/2" x 3/4".	<i>1/2" x 3/4" angle shut-off cock for washing machine or dishwasher.</i>	Robinet d'arrêt coudé pour machine à laver et lave-vaisselles de 1/2" x 3/4".	<i>1/2" x 3/4" угловой запорный кран для стиральной или посудомоечной машины.</i>
------------------	--	---	---	---

# Термостаты Roca

*Thermostatic faucets Roca*

Robinetterie thermostatique Roca

*Torneiras termostáticas Roca*



La nueva gama genérica de griferías termostáticas está especialmente concebida para combinar con las series de grifería Roca que no disponen de esta versión de grifería como por ejemplo L20 o para aquellas que teniendo versión termostática pueden admitir otros diseños.

*The new generic range of thermostatic faucets is specially conceived to be combined with those Roca faucet ranges that do not have this version available, such as L20 or for those that, having a thermostatic version, may admit other designs.*

La nouvelle gamme générique de robinetteries thermostatiques est conçue spécialement pour s'adapter aux séries de robinetterie Roca dépourvues de cette version, comme la série L20 par exemple, ou pour celles qui incluent une version thermostatique mais peuvent admettre un design différent.

*Смесители-термостаты Roca разработаны как идеальное дополнение коллекций смесителей, таких как L20 и других.*

*Модели могут сочетаться с различными по стилю сериями или устанавливаться отдельно.*

Возможные комбинации смесителей-термостатов Roca.						Индикатор температуры (°)
Lanta Logica Atlas	T-2000	•	•	•	•	•
Lanta Logica Atlas Targa Monodin L20 XL	T-1000	•	•	•	-	•
Targa Monodin L20 XL Victoria	T-500	•	•	•	-	-
Возможные комбинации смесителей-термостатов Roca.						Индикатор температуры (°)
Moai-T	Moai-T	•	•	•		
Loft	Loft-T	•	•	•		
L90-T	L90-T	•	•	•		
Thesis-T	Thesis-T	•	•	•		

# Встраиваемый смеситель RocaBox

RocaBox built-in faucets  
Robinets encastrés RocaBox  
Torneiras embutidas RocaBox

Roca presenta **RocaBox**, la solución universal para todo tipo de instalaciones empotradas. Una solución fácil de instalar, cómoda, compacta y versátil, para todo tipo de paredes. Con una mínima profundidad de instalación de tan sólo 70 mm y universal. Válida para cuerpos termostáticos y monomandos, de ducha o baño-ducha. RocaBox la solución ideal para ducha o baño-ducha empotrada.

Roca presents **RocaBox**, the universal solution for all built-in installations. A solution that is easy to install, practical, compact and versatile, for any type of wall. At only 70 mm, it is the minimum installation depth for any universal box. Valid for thermostatic or single lever, shower or bath-shower faucets. RocaBox is the ideal solution for a built-in shower or bath-shower faucets.

Roca présente **RocaBox**, la solution universelle pour toutes les installations encastrées. Un robinet facile à installer, pratique, compact et polyvalent, pour tous les types de murs. Avec une profondeur minimale d'installation de 70 mm seulement. Polyvalente. Applicables aux corps thermostatiques et mitigeurs, pour douche ou bain-douche. RocaBox, la solution idéale pour les robinets de douches ou de bain-douche encastrés.

Roca представляет RocaBox, универсальное решение для установки встраиваемых смесителей. Легкость установки, практичность, компактность, подходит для любого типа стены. Совместим со смесителями-термостатами, однорычажными смесителями, со смесителями для ванны и душа и для ванны или душа. RocaBox является идеальным решением для душевой кабины или смесителя в ванне или душе.

**RocaBox**  
Универсальное решение

**Monomando** baño-ducha  
*Single-lever bath-shower mixer*  
Mitigeur bain-douche  
**Однорычажный смеситель**  
для ванны и душа

**Termostática** baño-ducha  
*Thermostatic bath-shower mixer*  
Mitigeur thermostatique bain-douche  
**Смеситель-термостат** для ванны и душа

**Monomando** baño-ducha  
*Single-lever bath-shower mixer*  
Mitigeur bain-douche  
**Однорычажный смеситель**  
для ванны и душа

**Termostática** baño-ducha  
*Thermostatic bath-shower mixer*  
Mitigeur thermostatique bain-douche  
**Смеситель-термостат** для ванны и душа

**Monomando** baño o ducha  
*Single-lever bath or shower mixer*  
Mitigeur bain ou douche  
**Однорычажный смеситель**  
для ванны или душа

**Termostática** baño o ducha  
*Thermostatic bath or shower mixer*  
Mitigeur thermostatique bain ou douche  
**Смеситель-термостат** для ванны или душа



# RocaBox

## ЭЛЕМЕНТЫ

# RocaBox System elements

## RocaBox Éléments du système

### RocaBox Elementos do sistema

**Elastómero insonorizante:** absorbe toda clase de ruidos y vibraciones procedentes de las tuberías para garantizar un nivel sonoro mínimo durante el funcionamiento de RocaBox.

**Sound insulated elastomer:** it absorbs all kind of noises and vibrations from pipes to guarantee a minimum sound level during the operation of RocaBox.

**Élastomère insonorisant:** absorbe tous les bruits et vibrations produits par les tuyauteries et garantit un niveau de bruit minimal au cours du fonctionnement de RocaBox.

**Звукоизолирующая насадка:** поглощает все виды звуков и вибраций в трубах, гарантируя минимальный уровень шума во время работы RocaBox.



**Cuerpo universal de latón:** máxima calidad de latón, con alto poder anticorrosivo y de alta dureza y resistencia gracias a un prensado especial.

**Brass universal body:** high-quality brass, with excellent anticorrosive power, high hardness and resistance thanks to a special pressing.

**Corps universel en laiton :** laiton haute qualité, hautement anticorrosif, de grande dureté et résistance grâce à un pressage spécial.

**Корпус из латуни:** высококачественная латунь, устойчива к коррозии, высокая твердость и прочность благодаря специальному процессу прессования.



**Caja universal:** realizada en una sola pieza de polipropileno, material estable e inerte. Dispone de diferentes escalones posicionadores para colocar el aro de fijación en montaje sobre paredes livianas. La caja dispone de "dientes" que permiten marcar el diámetro de RocaBox sobre la placa de cartón yeso.

**Universal box:** Manufactured in one single polypropylene piece, a stable and inert material. It includes different positioning steps to place the fastening ring when installing it on light walls. The box has "cogs" that enable to mark the diameter of the RocaBox on the plasterboard.

**Boîtier universel :** réalisé en une seule pièce de polypropylène, matériau stable et inerte. Dispose de différents échelons de position pour fixer la bague de fixation lors du montage sur parois légères. Le boîtier est muni de dents permettant de marquer le diamètre de RocaBox sur la plaque de plâtre.

**Универсальная коробка:** изготовлена из цельного пропиленового элемента, прочного и инертного материала. Включает различные варианты размещения кольцо крепления при его установке на легких стенах. Коробка имеет «винтики», которые позволяют разметить диаметр RocaBox на гипсокартоне.

**Aro de fijación:** realizado también en polipropileno es necesario en la instalación sobre placas de cartón yeso. Se fija en la caja universal permitiendo un mínimo de profundidad de 70 mm y un máximo de 95 mm.

**Fastening ring:** also manufactured in polypropylene, it is needed when installing the RocaBox on plasterboard. It is fixed in the universal box allowing a minimum depth of 70 mm and maximum depth of 95 mm.

**Bague de fixation :** également fabriquée en polypropylène, cette pièce est requise pour l'installation sur plaque de plâtre. À fixer sur le boîtier universel pour permettre une profondeur de montage comprise entre 70 et 95 mm.

**Крепежное кольцо:** также изготовлено из полипропилена, что необходимо при установке RocaBox на гипсокартоне. Фиксация универсального короба при минимальной глубине 70 мм, максимальной глубине 95 мм.

**Bloque de limpieza:** permite cerrar y limpiar el circuito hidráulico antes de colocar el cuerpo de la grifería. En posición cerrada aguanta hasta 16 bares y en posición abierta permite limpiar la instalación cómodamente.

**Cleaning block:** it allows to close and clean the hydraulic circuit before placing the valve. In the closed position, it withstands 16 bar and in the open position it allows the comfortable cleaning of the installation.

**Bloc de propreté :** permet de fermer et de nettoyer le circuit hydraulique avant de poser le corps du robinet. En position fermée, le bloc supporte une pression allant jusqu'à 16 bars et, en position ouverte, il permet de nettoyer aisément l'installation.

**Блок очистки:** позволяет закрыть и очистить гидравлическую систему перед установкой клапана. В открытом состоянии выдерживает давление в 16 бар и в открытом состоянии позволяет легко осуществить очистку.

**Tapa de la caja:** realizada en polipropileno, permite proteger el interior de RocaBox antes de instalar el cuerpo de la grifería. Los dos salientes en la tapa ayudan a nivelar RocaBox correctamente.

**Box lid:** manufactured in polypropylene, it allows the protection of the inner part of RocaBox before installing the valve. Both protrusions on the lid help to level RocaBox correctly.

**Cache du boîtier:** en polypropylène, permet de protéger l'intérieur de RocaBox avant l'installation du robinet. Les deux ergots du couvercle aident à niveler RocaBox correctement.

**Крышка короба:** изготовлена из полипропилена, что позволяет обеспечить надежную защиту внутренней части RocaBox перед установкой клапана. Два выступа на крышке помогают правильно и ровно установить RocaBox.



# Универсальные термостаты

*Generic thermostatic faucets*

*Thermostatiques génériques*

*Termostáticas genéricas*

EverShine®



Security 38°®



SafeTouch®



50% ECO



QuickReaction®



401 T-2000  
402 T-1000  
403 T-500

T-2000

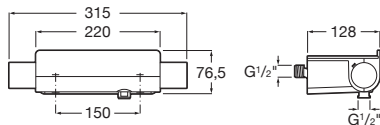


Grifería para  
ducha

Shower  
mixers

Robinetterie  
pour douche

Смесители для душа



5A2A88C00

Mezclador termostático exterior  
para ducha con repisa de cristal  
templado.

Wall-mounted thermostatic  
shower mixer with shelf.

Mitigeur thermostatique mural  
pour douche avec tablette en  
verre trempé.

Монтируемый на стену  
термостат для душа с  
полочкой.



## T-1000

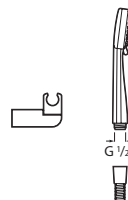
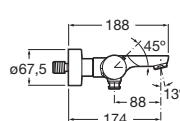
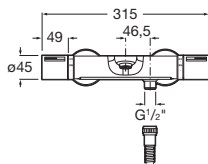
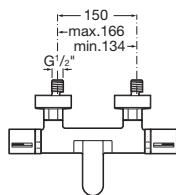


Grifería para  
baño y ducha

Bath-shower  
mixers

Robinetterie  
pour bain-douche

Смесители для ванны  
и душа



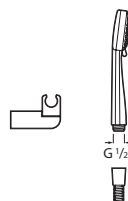
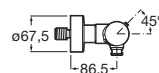
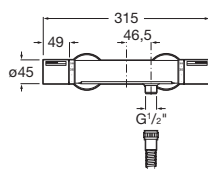
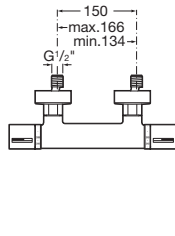
5A1109C00

Mezclador termostático exterior para baño-ducta, con inversor automático, ducha de mano Stella 80/3, flexible de 1,70 m, terminal cónico giratorio y soporte articulado.

Wall-mounted thermostatic bath-shower mixer with automatic diverter, handshower Stella 80/3, 1,70 m flexible hose, rotating conical nut and swivel wall bracket.

Mitigeur thermostatique en façade pour bain-douche, avec inverseur automatique, douchette à main Stella 80/3, flexible de 1,70 m, embout conique orientable et support articulé.

Монтируемый в стену термостат для ванны и душа с автоматическим переключателем потока с фиксатором, гибким душевым шлангом 1,70 м, душевой лейкой Stella 80/3, гайкой и поворотным держателем.



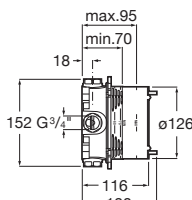
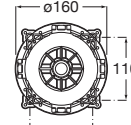
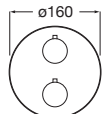
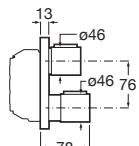
5A1309C00

Mezclador termostático exterior para ducha, con ducha de mano Stella 80/3, flexible de 1,50 m y soporte ducha integrado.

Wall-mounted thermostatic shower mixer, with handshower Stella 80/3, 1,50 m flexible hose and integrated shower bracket.

Mitigeur thermostatique en façade pour douche, avec douchette à main Stella 80/3, flexible de 1,50 m et support de douche intégré.

Монтируемый в стену термостат для душа с гибким душевым шлангом 1,50 м, душевой лейкой Stella 80/3 и держателем.



5A0C09C00

Mezclador termostático empotrable para baño-ducta. Con desviador-regulador de caudal. A completar con: RocaBox\* ref. 525869403

Built-in thermostatic bath-shower mixer. With diverter-flow regulator. To complete with: RocaBox\* ref. 525869403.

Mitigeur thermostatique à encastrer pour bain-douche. Avec déviateur-régulateur de débit. À installer impérativement avec la RocaBox\* 525869403.

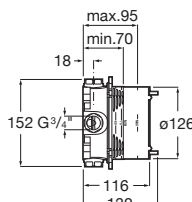
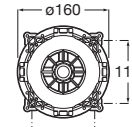
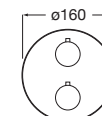
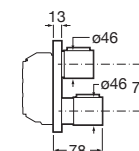
Встраиваемый термостат для ванны и душа, с переключателем потока. Для установки с: RocaBox\* Арт. 525869403

\* No es posible la instalación sin RocaBox.

\*Installation not possible without RocaBox.

\*L'installation est impossible sans RocaBox.

\*Установка невозможна без RocaBox.



5A2C09C00

Mezclador termostático empotrable para ducha. A completar con: RocaBox\* ref. 525869403.

1/2" built-in thermostatic shower mixer. To complete with: RocaBox\* ref. 525869403.

Mitigeur thermostatique à encastrer 1/2" pour douche. À installer impérativement avec la RocaBox\* 525869403.

Встраиваемый термостат для душа. Для установки с: RocaBox\* Арт. 525869403

\* No es posible la instalación sin RocaBox.

\*Installation not possible without RocaBox.

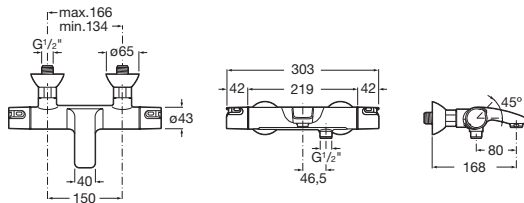
\*L'installation est impossible sans RocaBox.

\*Установка невозможна без RocaBox.

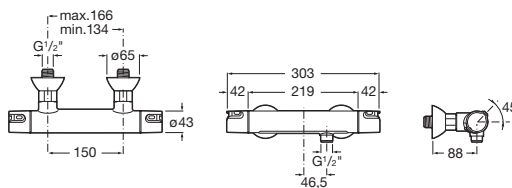
T-500



<b>Grifería para baño y ducha</b>	<b>Bath-shower mixers</b>	<b>Robinetterie pour bain-douche</b>	<b>Смесители для ванны и душа</b>
-----------------------------------	---------------------------	--------------------------------------	-----------------------------------



<p><b>5A1118C00</b> Mezclador termostático exterior para bañera, con desviador-regulador de caudal.</p>	<p><i>External wall-mounted thermostatic mixer for bath, with diverter-flow regulator.</i></p>	<p>Mitigeur thermostatique mural pour baignoire, avec inverseur-régulateur de débit et clapet anti-retour.</p>	<p><i>Монтируемый в стену термостат для ванны, с переключателем потока.</i></p>
---	--	--	---



<p><b>5A1318C00</b> Mezclador termostático exterior para ducha.</p>	<p><i>External wall-mounted thermostatic shower mixer.</i></p>	<p>Mitigeur thermostatique mural pour douche.</p>	<p><i>Монтируемый в стену термостат для душа.</i></p>
---	--	---	---



<p><b>5A2A18C00</b> Mezclador termostático empotrable para baño-ducha con desviador-regulador de caudal a las dos salidas superiores y salida inferior libre.</p>	<p><i>Concealed wall-mounted thermostatic bath-shower mixer with diverter-flow regulator at top two outlets and one free bottom outlet.</i></p>	<p>Mitigeur thermostatique encastrable pour bain-douche. Avec inverseur-régulateur de débit vers les deux sorties supérieures et vers la sortie inférieure disponible.</p>	<p><i>Встраиваемый термостат для ванны и душа с переключателем на два верхних выпуска. Со свободным нижним выпуском.</i></p>
---	---	--	--



<p><b>5A2B18C00</b> Mezclador termostático empotrable para baño o ducha.</p>	<p><i>Concealed wall-mounted thermostatic bath or shower mixer.</i></p>	<p>Mitigeur thermostatique encastrable pour bain ou douche.</p>	<p><i>Встраиваемый термостат для ванны или душа.</i></p>
--	---	---	--

# Серии термостатов

*Faucet collections thermostatic*

Robinetterie thermostatique spécifique d'une série

*Termostáticas de Séries*

EverShine®



Security 38°®



SafeTouch®



50% ECO



QuickReaction®




---

405 Puzzle-T  
 406 Loft-T  
 407 L90-T  
 408 Thesis-T  
 410 Moai-T  
 411 Element-T

---

# Puzzle-T

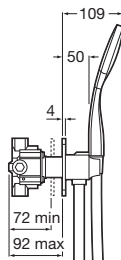
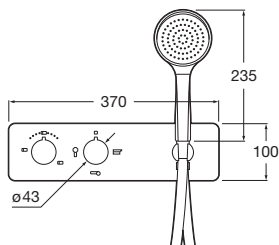


Grifería para ducha

Shower mixers

Robinetterie pour douche

Смесители для душа



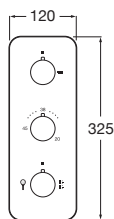
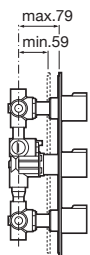
5A2805C00

Mezclador termostático empotrable para ducha. Con desviador de 3 vías, ducha de mano y soporte fijo.

Built-in thermostatic mixer for shower. 3-way diverter, hand-shower and fixed wall bracket.

Mélangeur thermostatique à encastrer pour douche. Avec déviateur 3 voies, douche téléphone et support fixe.

Встраиваемый термостат для душа. 3-х поточный переключатель, душевая лейка и фиксированный держатель.



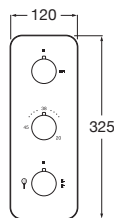
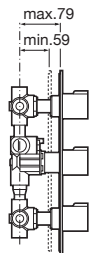
5A2778C00

Grifería termostática empotrable para ducha. Con desviador de 3 vías. En acero inoxidable.

Concealed wall-mounted thermostatic faucet shower. With 3-way diverter. In stainless steel.

Robinetterie thermostatique encastrable pour douche. Avec déflecteur à 3 voies. En inox.

Встраиваемый термостат для душа. 3-х поточный переключатель. Нержавеющая сталь.



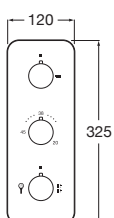
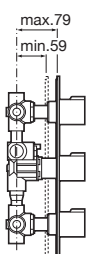
5A2878C00

Grifería termostática empotrable para ducha. Con desviador de 4 vías. En acero inoxidable.

Concealed wall-mounted thermostatic faucet shower. With 4-way diverter. In stainless steel.

Robinetterie thermostatique encastrable pour douche. Avec déflecteur à 4 voies. En inox.

Встраиваемый термостат для душа. 4-х поточный переключатель. Нержавеющая сталь.



5A2978C00

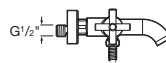
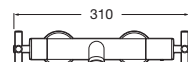
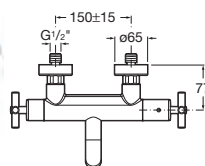
Grifería termostática empotrable para ducha. Con desviador de 5 vías. En acero inoxidable.

Concealed wall-mounted thermostatic faucet shower. With 5-way diverter. In stainless steel.

Robinetterie thermostatique encastrable pour douche. Avec déflecteur à 5 voies. En inox.

Встраиваемый термостат для душа. 5-ти поточный переключатель. Нержавеющая сталь.

## Loft-T

Grifería para baño  
y duchaBath-shower  
mixersRobinetterie pour  
bain-doucheСмесители для ванны  
и душа

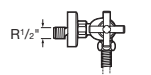
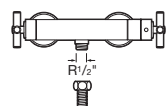
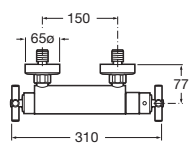
5A1143C00

Mezclador termostático exterior con desviador-regulador de caudal para baño-ducha, ducha de mano, flexible de 1,70 m y soporte articulado.

Wall-mounted thermostatic bath-shower mixer with diverter-flow regulator, 1.70 m flexible shower hose, hand-shower and swivel wall bracket.

Mitigeur thermostatique mural avec inverseur-régulateur de débit pour bain-douche, douchette, flexible de 1,70 m et support mural articulé.

Монтируемый в стену термостат для ванны и душа с переключателем направления потока, гибким душевым шлангом 1,70 м, душевой лейкой и поворотным держателем.



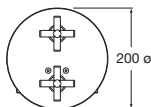
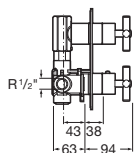
5A1343C00

Mezclador termostático exterior para ducha con ducha de mano, flexible de 1,50 m y soporte articulado.

Wall-mounted thermostatic shower mixer with 1.50 m flexible shower hose, hand-shower and swivel wall bracket.

Mitigeur thermostatique mural pour douche avec douchette, flexible de 1,50 m et support mural articulé.

Монтируемый в стену термостат для душа с гибким душевым шлангом 1,50 м, душевой лейкой и поворотным держателем.



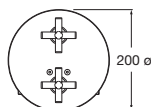
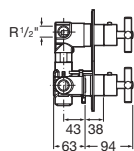
5A0743C00

Mezclador termostático empotrable de 1/2" - 1/2" para baño o ducha (30 l/min) con llave de cierre incorporada a salida ducha y libre salida baño (según tipo de instalación deberá colocarse una llave de paso).

1/2" - 1/2" built-in thermostatic bath or shower mixer (30 l/min) with built-in shut-off valve for shower and free outlet to bath (according to the type of installation, a stopcock will have to be fitted).

Mitigeur thermostatique à encastrer de 1/2" - 1/2" pour bain ou douche (30 l/min) avec un robinet d'arrêt incorporé à la sortie de la douche ou à la sortie libre du bain (en fonction du type d'installation, il faudra aussi mettre un robinet d'arrêt).

1/2"-1/2" встраиваемый термостат для ванны или душа (30 л/мин) с встроенным клапаном отключения для душа и свободным выпуском в ванну (запорный кран выбирается в зависимости от типа установки).



5A0643C00

Mezclador termostático empotrable de 1/2" - 1/2" para baño o ducha (25 l/min) con desviador-regulador de caudal a las dos salidas superiores. Libre salida baño.

1/2" - 1/2" built-in thermostatic bath or shower mixer (25 l/min) with diverter-flow regulator for the two top outlets. With free outlet to bath.

Mitigeur thermostatique à encastrer de 1/2" - 1/2" pour bain ou douche (25 l/min) avec inverseur-régulateur de débit incorporé par deux sorties supérieures. Sortie libre du bain.

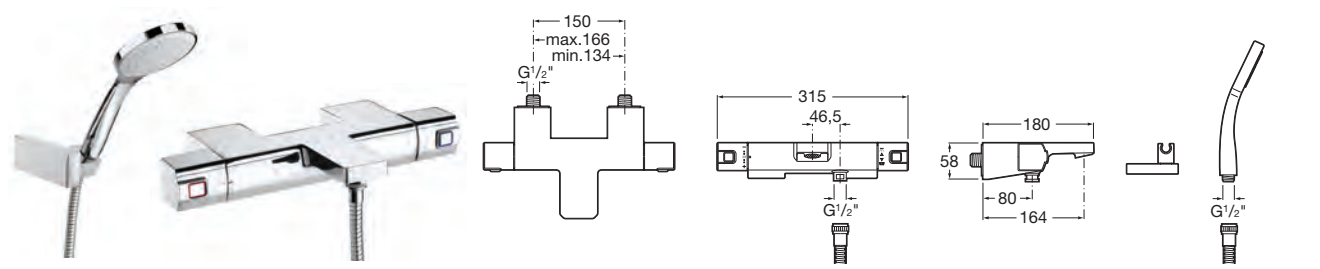
1/2"-1/2" встраиваемый термостат для ванны или душа (25 л/мин) с переключателем направления потока на два верхних выпуска. Со свободным выпуском в ванну.



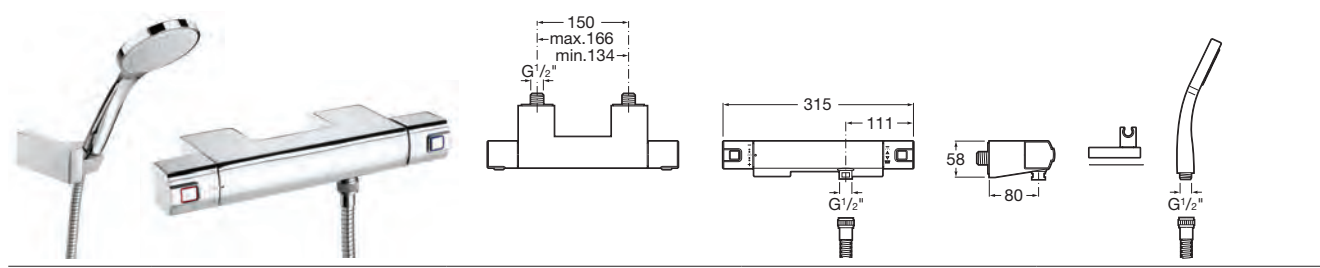
# L90-T



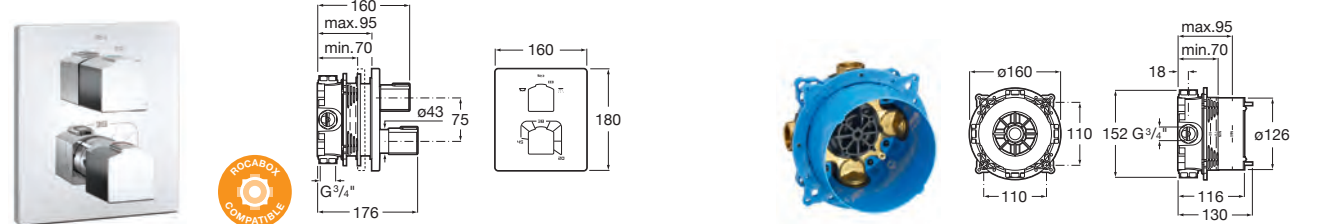
Grifería para baño y ducha	Bath-shower mixers	Robinetterie pour bain-douche	Смесители для ванны и душа
----------------------------	--------------------	-------------------------------	----------------------------



<p><b>5A1101C00</b> Mezclador termostático exterior para baño-ducha, ducha de mano L90, flexible de 1,70 m y soporte de ducha articulado alto y soporte bajo.</p>	<p><i>Wall-mounted thermostatic bath-shower mixer, L90 handshower, 1.70 m flexible hose, high swivel wall bracket and low wall bracket.</i></p>	<p>Mélangeur thermostatique mural pour bain-douche, douchette à main L90, flexible de 1,70 m et support douche supérieur articulé et support inférieur.</p>	<p><i>Монтируемый в стену термостат для ванны и душа с гибким душевым шлангом 1,70 м, душевой лейкой L90 с верхним/нижним поворотным держателем.</i></p>
---	---	---	--

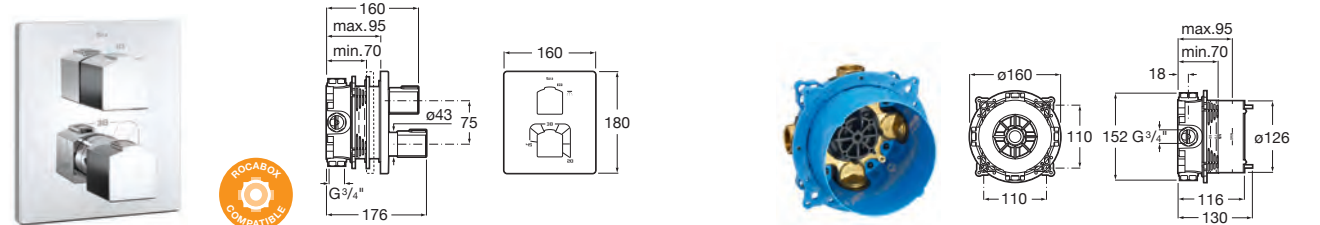


<p><b>5A1301C00</b> Mezclador termostático exterior para ducha con ducha de mano L90, flexible de 1,70 m y soporte articulado.</p>	<p><i>Wall-mounted thermostatic shower mixer with 1.70 m flexible shower hose, L90 hand-shower and swivel wall bracket.</i></p>	<p>Mitigeur thermostatique mural pour douche avec douchette L90, flexible de 1,70 m et support mural articulé.</p>	<p><i>Монтируемый в стену термостат для ванны и душа с гибким душевым шлангом 1,70 м, душевой лейкой L90 и поворотным держателем.</i></p>
--	---	--	---



<p><b>5A0C01C00</b> Mezclador termostático empotrable para baño-ducha con desviador-regulador de caudal. A completar con: RocaBox* ref. 525869403</p>	<p><i>Concealed wall-mounted thermostatic bath-shower mixer with diverter-flow regulator. To complete with: RocaBox* ref. 525869403.</i></p>	<p>Mitigeur thermostatique à encastrer pour bain-douche avec inverseur-régulateur de débit. À installer impérativement avec la RocaBox* 525869403.</p>	<p><i>Встраиваемый термостат для ванны и душа, с переключателем потока. Для установки с: RocaBox* Арт. 525869403</i></p>
---	--	--	--

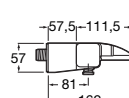
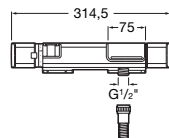
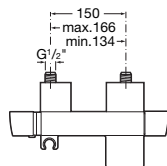
\* No es posible la instalación sin RocaBox.      \*Installation not possible without RocaBox.      \*L'installation est impossible sans RocaBox.      \*Установка невозможна без RocaBox.



<p><b>5A2C01C00</b> Mezclador termostático empotrable para baño o ducha. A completar con: RocaBox* ref. 525869403</p>	<p><i>Concealed wall-mounted thermostatic bath or shower mixer. To complete with: RocaBox* ref. 525869403.</i></p>	<p>Mitigeur thermostatique à encastrer pour bain ou douche. À installer impérativement avec la RocaBox* 525869403.</p>	<p><i>Встраиваемый термостат для ванны или душа. Для установки с: RocaBox* Арт. 525869403</i></p>
---	--	--	---

\* No es posible la instalación sin RocaBox.      \*Installation not possible without RocaBox.      \*L'installation est impossible sans RocaBox.      \*Установка невозможна без RocaBox.

## Thesis-T

Grifería para baño  
y duchaBath-shower  
mixersRobinetterie pour  
bain-doucheСмесители для ванны  
и душа

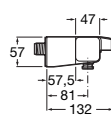
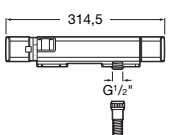
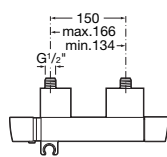
5A1150C00

Mezclador termostático exterior para baño-ducha con desviador-regulador de caudal, ducha de mano, flexible de 1,70 m, soporte ducha integrado.

Wall-mounted thermostatic bath-shower mixer with diverter-flow regulator, hand-shower, 1.70 m flexible shower hose, fitted shower bracket.

Mitigeur thermostatique extérieur pour bain-douche avec inverseur-régulateur de débit, douchette, flexible de 1,70 m, support de douche intégré.

Монтируемый в стену термостат для ванны и душа с переключателем потока с фиксатором, гибким душевым шлангом 1,70 м, душевой лейкой и держателем.



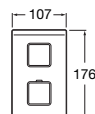
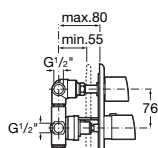
5A1350C00

Mezclador termostático exterior para ducha con ducha de mano, flexible de 1,70 m, soporte ducha integrado.

Wall-mounted thermostatic shower mixer with hand-shower, 1.70 m flexible shower hose, fitted shower bracket.

Mitigeur thermostatique extérieur pour douche avec douche téléphone flexible de 1,70 m, support de douche intégré.

Монтируемый в стену термостат для ванны и душа, с гибким душевым шлангом 1,70 м, душевой лейкой и держателем.



5A2850C00

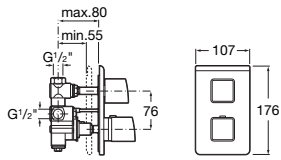
Mezclador termostático empotrable de 1/2" - 1/2" para baño-ducha (40 l/min) con desviador-regulador de caudal a las dos salidas superiores. Dispone de una salida inferior libre (según tipo de instalación deberá utilizarse una llave de paso).

1/2" - 1/2" built-in thermostatic bath-shower mixer (40 l/min) with diverter-flow regulator for the two top outlets. With inferior free outlet (according to the type of installation a stopcock will have to be fitted).

Mitigeur thermostatique à encastrer de 1/2" - 1/2" pour bain-douche (40 l/min) avec inverseur-régulateur de débit aux deux sorties supérieures. Dispose d'une sortie inférieure libre (en fonction du type d'installation, il faudra aussi mettre un robinet d'arrêt).

1/2"-1/2" встраиваемый термостат для ванны и душа (40 л/мин) с переключателем на два верхних выпуска. Со свободным нижним выпуском (запорный кран выбирается в зависимости от типа инсталляции).

## Thesis-T



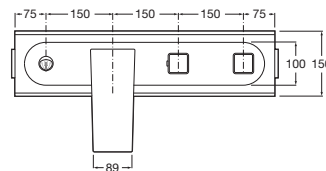
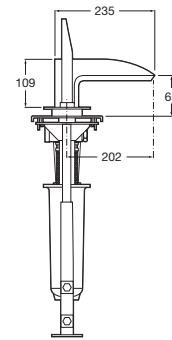
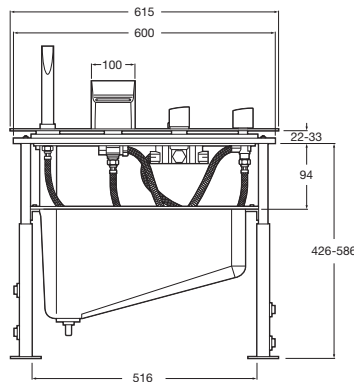
### 5A2950C00

Mezclador termostático empotrable de 1/2"-1/2" para baño o ducha (40 l/min) con llave de cierre. Dispone de una salida inferior libre (según tipo de instalación deberá utilizarse una llave de paso).

*1/2"-1/2" built-in thermostatic bath or shower mixer (40 l/min) with built-in shut-off valve. With inferior free outlet (according to the type of installation, a stopcock will have to be fitted).*

Mitigeur thermostatique à encastrer de 1/2"-1/2" pour bain ou douche (40 l/min) avec un robinet d'arrêt incorporé. Dispose d'une sortie inférieure libre (en fonction du type d'installation, il faudra aussi mettre un robinet d'arrêt).

*1/2"-1/2" встраиваемый термостат для ванны и душа (40 л/мин) со встроенным клапаном отключения. Со свободным нижним выпуском (запорный кран выбирается в зависимости от типа инсталляции).*



### 5A2650C00

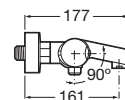
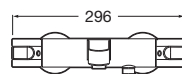
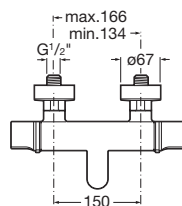
Kit completo instalación grifería termostática de repisa, caño alto con inversor para baño-ducha, ducha de mano, flexible de 1,50 m y depósito.

*Full kit for installation deck-mounted thermostatic mixer, high spout with bath-shower diverter, hand-shower, 1.50 m flexible shower hose and tank.*

Kit complet d'installation de robinetterie thermostatique pour plan, bec haut avec inverseur pour bain-douche, douchette, flexible de 1,50 m et réservoir.

*Устанавливаемый на край ванны термостат с высоким изливом, с переключателем душ-ванна, душевой лейкой, гибким душевым шлангом 1,50 м и резервуаром.*

## Moai-T

Grifería para baño  
y duchaBath-shower  
mixersRobinetterie pour  
bain-doucheСмесители для ванны  
и душа

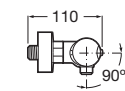
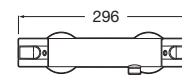
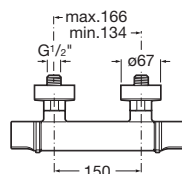
5A1146C02

Mezclador termostático exterior con desviador-regulador de caudal para baño-ducha, ducha de mano Stella 80/3, flexible de 1,70 m y soporte articulado.

Wall-mounted thermostatic bath-shower mixer with diverter-flow regulator, 1.70 m flexible shower hose, Stella 80/3 hand-shower and swivel wall bracket.

Mitigeur thermostatique mural avec inverseur-régulateur de débit pour bain-douche, douchette Stella 80/3, flexible de 1,70 m et support mural articulé.

Монтируемый в стену термостат для ванны и душа с переключателем потока, гибким душевым шлангом 1,70 м, душевой лейкой Stella 80/3 и поворотным держателем.



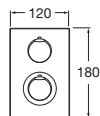
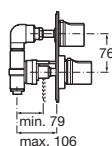
5A1346C02

Mezclador termostático exterior para ducha con ducha de mano Stella 80/3, flexible de 1,70 m y soporte articulado.

Wall-mounted thermostatic shower mixer with 1.70 m flexible shower hose, Stella 80/3 hand-shower and swivel wall bracket.

Mitigeur thermostatique mural pour douche avec douchette Stella 80/3, flexible de 1,70 m et support mural articulé.

Монтируемый в стену термостат для душа с гибким душевым шлангом 1,70 м, душевой лейкой Stella 80/3 и поворотным держателем.



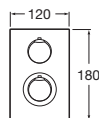
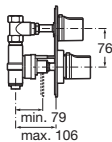
5A2846C00

Mezclador termostático empotrable de 1/2"-1/2" para baño-ducha (40 l/min) con desviador-regulador de caudal a las dos salidas superiores. Libre salida baño. Según tipo de instalación deberá colocarse una llave de paso.

1/2"-1/2" built-in thermostatic bath-shower mixer (40 l/min) with diverter-flow regulator for the two top outlets. Free outlet to bath. According to the type of installation, a stopcock will have to be fitted).

Mitigeur thermostatique à encastrer de 1/2"-1/2" pour bain-douche (40 l/min) avec inverseur-régulateur de débit aux deux sorties. Sortie de bain libre. En fonction du type d'installation, il faudra aussi mettre un robinet d'arrêt.

1/2" - 1/2" встраиваемый термостат для ванны и душа (40 л/мин) с переключателем потока на два верхних выпуска. Свободный выпуск в ванну. Запорный кран выбирается в зависимости от типа инсталляции.



5A2946C00

Mezclador termostático empotrable de 1/2"-1/2" para baño o ducha (40 l/min) con llave de cierre incorporada (según tipo de instalación deberá colocarse una llave de paso).

1/2"-1/2" built-in thermostatic bath or shower mixer (40 l/min) with built-in shut-off valve (according to the type of installation, a stopcock will have to be fitted).

Mitigeur thermostatique à encastrer de 1/2"-1/2" pour bain ou douche (40 l/min) avec un robinet d'arrêt incorporé (en fonction du type d'installation, il faudra aussi mettre un robinet d'arrêt).

1/2" - 1/2" встраиваемый термостат для ванны или душа (40 л/мин) со встроенным клапаном отключения (запорный кран выбирается в зависимости от типа инсталляции).

## Element-T

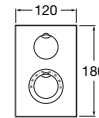
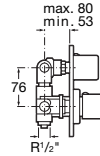
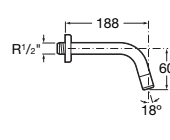
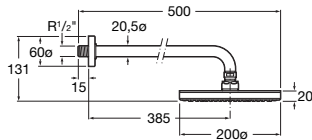


Grifería para  
baño y ducha

Bath-shower  
mixers

Robinetterie pour  
bain-douche

Смесители для ванны  
и душа



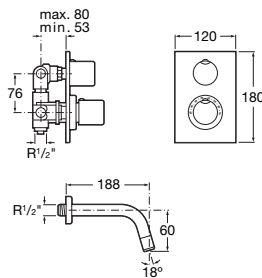
5A2862C00

Mezclador cromado termostático empotrable de 1/2" para baño-ducha (40 l/min), con desviador-regulador de caudal para alimentar a brazo ducha, rociador gran caudal a rótula y caño mural de 1/2".

1/2" built-in chrome thermostatic bath-shower mixer (40 l/min), with diverter-flow regulator to supply shower arm, movable high-flow sprinkler head and 1/2" wall-mounted pipe.

Mitigeur chromé thermostatique à encastrer de 1/2" pour bain-douche (40 l/m) avec déviateur-régulateur de débit pour alimentation par bras de douche, pomme grand débit à rotule et bec mural de 1/2".

1/2" встраиваемый термостат для ванны и душа (40 л/мин), с переключателем потока на душевую насадку, поворотная душевая насадка и 1/2" монтируемая в стену труба.



5A2762C00

Mezclador cromado termostático empotrable de 1/2"-1/2" para baño-ducha (40 l/min) con desviador-regulador de caudal para alimentar a caño mural de 1/2", toma de agua de 1/2", flexible de 1,70 m con terminal cónico, ducha de mano y soporte fijo.

1/2"-1/2" built-in chrome thermostatic bath-shower mixer (40 l/min) with diverter-flow regulator to supply 1/2" wall-mounted pipe, 1/2" water connection, 1,70 m flexible shower hose conical nut, hand-shower and fixed bracket.

Mitigeur chromé thermostatique à encastrer de 1/2"-1/2" pour bain-douche (40 l/m) avec déviateur-régulateur de débit pour alimentation par bec mural de 1/2", prise d'eau de 1/2", flexible de 1,70 m à bout conique, douchette et support fixe.

1/2" – 1/2" встраиваемый термостат для ванны и душа (40 л/мин) с переключателем потока на 1/2" монтируемую в стену трубу, 1/2" соединение для воды, гибкий душевой шланг 1,70 м, душевая лейка и фиксированный держатель.

# Смесители для кухни

*Faucets for kitchen*

*Robinetterie pour cuisine*

*Griferías para cocina*

Caño abatible  
Folding spout  
Bec rabattable  
Складывающийся излив



Función ducha  
Shower function  
Fonction douche  
Функция душа



Caño extraíble  
Detachable spout  
Bec extractible  
Выдвижная насадка



EverShine®



SoftTurn®



ColdStar®



Sin plomo  
Lead free  
Sans plomb  
Без свинца

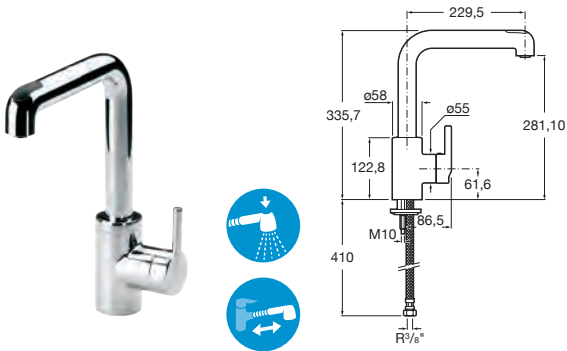


- 413 Sublime
- 414 L90
- 415 M2
- 416 Logica
- 417 Targa
- 419 Monodin
- 420 L20
- 422 Victoria
- 424 Loft Elite
- 424 Loft
- 424 Florentina
- 425 Gante
- 425 Brava





## Sublime



5A8164C00

Mezclador para cocina con caño giratorio extraíble, aireador, función ducha para aclarado y enlaces de alimentación flexibles.

*Kitchen sink mixer with retractable swivel spout, rinse spray function and flexible supply connections.*

Mitigeur à bec orientable pour cuisine, aérateur, douchette extractible et raccords d'alimentation flexibles.

Смеситель для кухни с поворотным изливом, выдвижным душем, аэратором и гибкой подводкой.





## L90



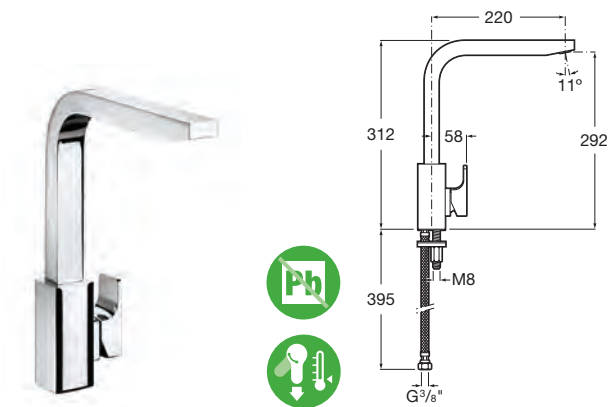
5A8301C00

Mezclador para cocina con caño curvo giratorio, y enlaces de alimentación flexibles. Apertura en agua fría.

*Kitchen sink mixer with curved swivel spout and flexible supply connections. Cold Start.*

Mitigeur monotrou pour évier à bec mobile incurvé avec raccords d'alimentation flexibles. Ouverture sur l'eau froide.

Смеситель для кухни с дугообразным поворотным изливом и гибкой подводкой. Cold Start.



5A8501C00

Mezclador para cocina con caño recto giratorio, y enlaces de alimentación flexibles. Apertura en agua fría.

*Kitchen sink mixer with swivel spout and flexible supply connections. Cold Start.*

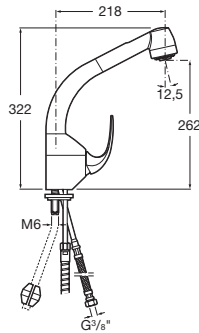
Mitigeur monotrou pour évier à bec mobile avec raccords d'alimentation flexibles. Ouverture sur l'eau froide.

Смеситель для кухни с поворотным изливом и гибкой подводкой. Cold Start.





M2



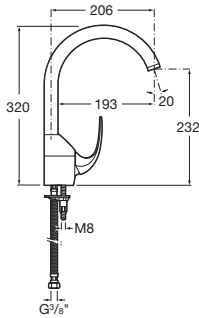
5A8168C00

Mezclador para cocina con caño giratorio extraíble, función ducha para aclarado y enlaces de alimentación flexibles.

*Kitchen sink mixer with retractable swivel spout, rinse spray function and flexible supply connections.*

Mitigeur monotrou pour évier à bec mobile avec douchette lave-vaisselle extractible et raccords d'alimentation flexibles.

Смеситель для кухни с поворотным изливом, выдвижной душевой насадкой и гибкой подводкой.



5A8468C00

Mezclador para cocina con caño giratorio, aireador y enlaces de alimentación flexibles.

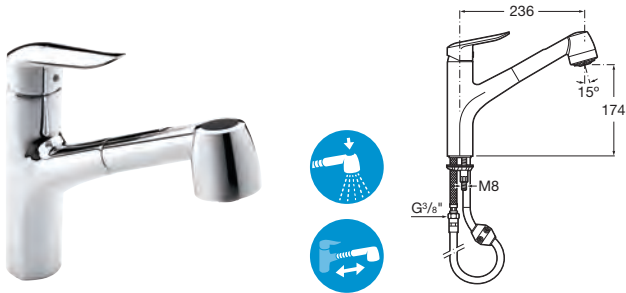
*Kitchen sink mixer with swivel spout, aerator and flexible supply connections.*

Mitigeur monotrou pour évier à bec mobile haut avec aérateur et raccords d'alimentation flexibles.

Смеситель для кухни с поворотным изливом, аэратором и гибкой подводкой.



## Logica



**5A8127C00**

Mezclador para cocina con caño giratorio extraíble, función ducha para aclarado y enlaces de alimentación flexibles.

*Kitchen sink mixer with retractable swivel spout, rinse spray function and flexible supply connections.*

Mitigeur monotrou pour évier à bec mobile avec douchette lave-vaisselle extractible et raccords d'alimentation flexibles.

*Смеситель для кухни с поворотным изливом, выдвигаемым душем и гибкой подводкой.*



**5A8727C00**

Mezclador para cocina con caño giratorio, aireador y enlaces de alimentación flexibles.

*Kitchen sink mixer with swivel spout, aerator and flexible supply connections.*

Mitigeur monotrou pour évier à bec mobile avec aérateur et raccords d'alimentation flexibles.

*Смеситель для кухни с поворотным изливом, аэратором и гибкой подводкой.*



**5A8627C00**

Mezclador para cocina con caño giratorio, aireador y enlaces de alimentación flexibles.

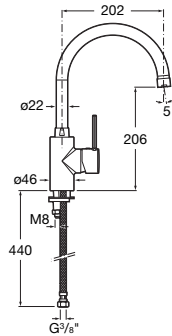
*Kitchen sink mixer with swivel spout, aerator and flexible supply connections.*

Mitigeur monotrou pour évier à bec mobile avec aérateur et raccords d'alimentation flexibles.

*Смеситель для кухни с высоким поворотным изливом, аэратором и гибкой подводкой.*



Targa



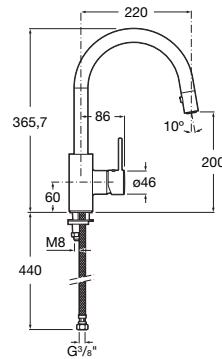
5A8460C00

Mezclador para cocina con caño giratorio, aireador y enlaces de alimentación flexibles.

*Kitchen sink mixer with swivel spout, aerator and flexible supply connections.*

Mitigeur monotrou pour évier à bec mobile haut avec aérateur et raccords d'alimentation flexibles.

*Смеситель для кухни с высоким поворотным изливом, аэратором и гибкой подводкой.*



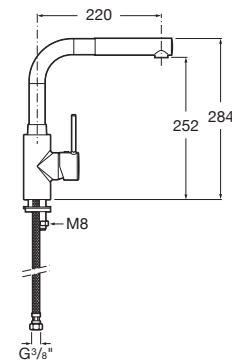
5A8160C00

Mezclador para cocina con caño giratorio extraíble, función ducha para aclarado y enlaces de alimentación flexibles.

*Kitchen sink mixer with retractable swivel spout, rinse spray function and flexible supply connections.*

Mitigeur pour évier à bec orientable avec aérateur extractible, douche lave-vaisselle bifonction et raccords d'alimentation flexibles.

*Смеситель для кухни с поворотным изливом, аэратором, выдвижной душевой насадкой и гибкой подводкой.*



5A8560C00

Mezclador para cocina con caño giratorio extraíble, aireador y enlaces de alimentación flexibles.

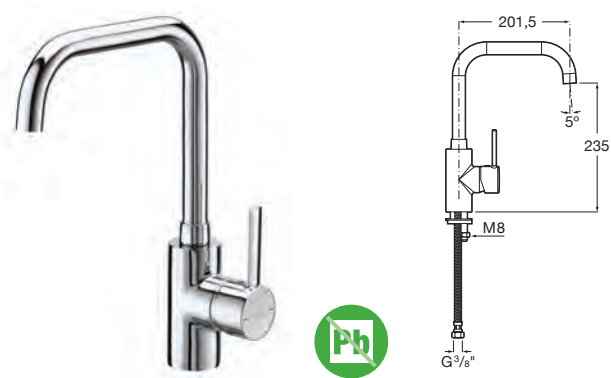
*Kitchen sink mixer with retractable swivel spout, aerator and flexible supply connections*

Mitigeur pour évier à bec orientable avec aérateur extractible et raccords d'alimentation flexibles.

*Смеситель для кухни с поворотным изливом, с выдвижным душем, аэратором и гибкой подводкой.*



## Targa



5A8360C00

Mezclador para cocina con caño giratorio, aireador y enlaces de alimentación flexibles.

*Kitchen sink mixer with swivel spout, aerator and flexible supply connections.*

Mitigeur pour évier à bec orientable avec aérateur et raccords d'alimentation flexibles.

*Смеситель для кухни с высоким поворотным изливом, аэратором и гибкой подводкой.*

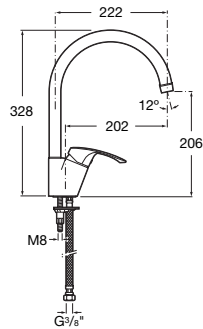


Medidas en mm.  
Dimensions in mm.  
Mesures en mm.  
Размеры в мм.

Acabado Cromado.  
Available in Chrome.  
Finition Chromé.  
Отделка Хром.



## Monodin-N



5A8498C00

Mezclador para cocina con caño giratorio, aireador y enlaces de alimentación flexibles.

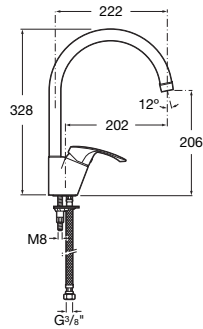
*Kitchen sink mixer with swivel spout, aerator and flexible supply connections.*

Mitigeur pour évier avec bec haut mobile, aérateur et raccords d'alimentation flexibles.

*Смеситель для кухни с высоким поворотным изливом, аэратором и гибкой подводкой.*



## Monodin



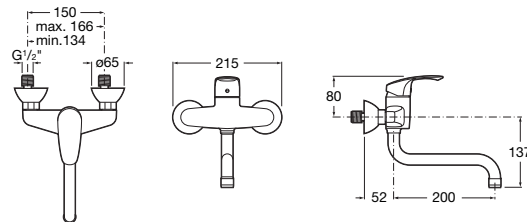
5A8407C00

Mezclador para cocina con caño giratorio, aireador y enlaces de alimentación flexibles.

*Kitchen sink mixer with swivel spout, aerator and flexible supply connections.*

Mitigeur pour évier avec bec haut mobile, aérateur et raccords d'alimentation flexibles.

*Смеситель для кухни с высоким поворотным изливом, аэратором и гибкой подводкой.*



5A7607C00

Mezclador exterior para cocina con caño giratorio y aireador.

*Wall-mounted kitchen sink mixer with swivel spout and aerator.*

Mitigeur pour évier avec bec mobile et aérateur.

*Монтируемый в стену смеситель для кухни с нижним поворотным изливом и аэратором.*





L20



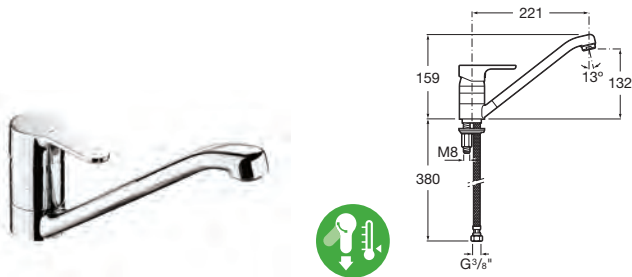
5A8409C00

Mezclador para cocina con caño giratorio, aireador y enlaces de alimentación flexibles. Apertura en agua fría.

*Kitchen sink mixer with swivel spout, aerator and flexible supply connections. Cold Start.*

Mitigeur pour évier avec bec orientable, aérateur, et raccords flexibles d'alimentation. Ouverture sur l'eau froide

*Смеситель для кухни с поворотным изливом, аэратором и гибкой подводкой. Cold start.*



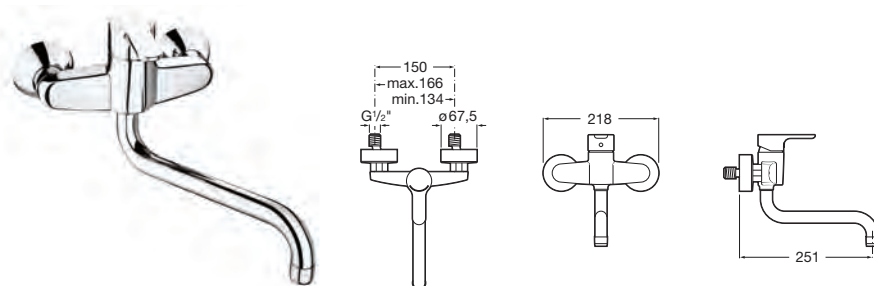
5A8909C00

Mezclador para cocina con caño giratorio, aireador y enlaces alimentación flexibles. Apertura en agua fría.

*Sink mixer with high swivel spout, aerator and flexible supply hoses. Cold start.*

Mitigeur pour évier avec bec mobile, aérateur et raccords d'alimentation flexibles. Ouverture sur l'eau froide.

*Смеситель для кухни с поворотным изливом, аэратором и гибкой подводкой. Cold start.*



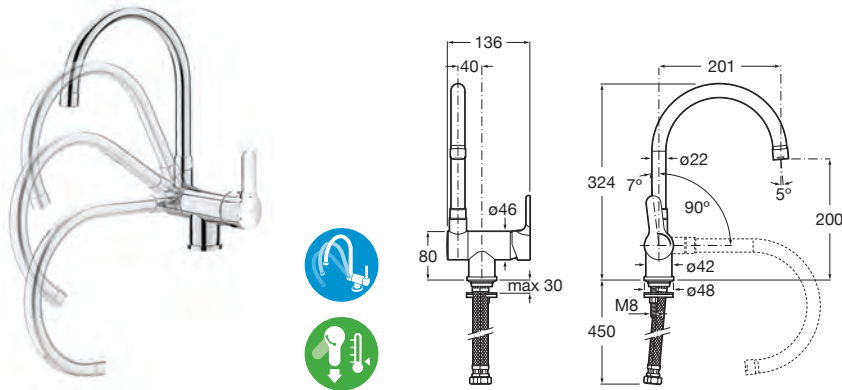
5A7609C00

Mezclador exterior para cocina con caño giratorio y aireador.

*Wall-mounted kitchen sink mixer with swivel spout and aerator.*

Mitigeur pour évier avec bec orientable et aérateur.

*Монтируемый в стену смеситель для кухни с нижним поворотным изливом и аэратором.*



5A8209C00

Mezclador para cocina con caño abatible giratorio, aireador y enlaces de alimentación flexibles. Apertura en agua fría.

*Kitchen sink mixer with folding swivel spout, aerator and flexible supply connections. Cold Start.*

Mitigeur pour évier avec bec haut rabattable, aérateur et raccords flexibles d'alimentation. Ouverture sur l'eau froide.

*Смеситель для кухни, со складывающимся изливом, аэратором и гибкой подводкой. Cold start.*



Medidas en mm.  
Dimensions in mm.  
Mesures en mm.  
Размеры в мм.

Acabado Cromado.  
Available in Chrome.  
Finition Chromé.  
Отделка Хром.



## Victoria



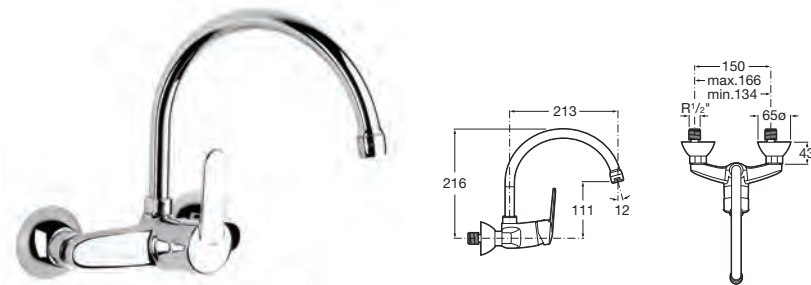
**5A8425C00**

Mezclador para cocina con caño giratorio, aireador y enlaces de alimentación flexibles.

*Kitchen sink mixer with swivel spout, aerator and flexible supply connections.*

Mitigeur monotrou pour évier à bec mobile haut avec aérateur et raccords d'alimentation flexibles.

*Смеситель для кухни с высоким поворотным изливом, аэратором и гибкой подводкой.*



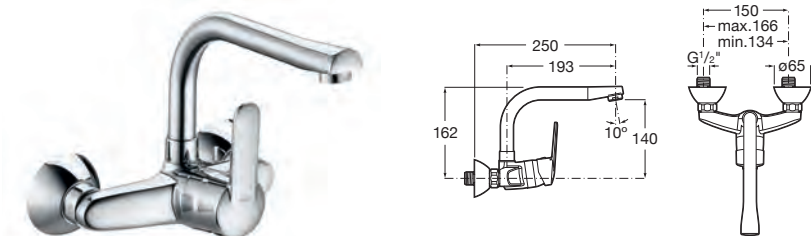
**5A7625C00**

Mezclador exterior para cocina con caño giratorio y aireador.

*Wall-mounted kitchen sink mixer with swivel spout and aerator.*

Mitigeur mural pour évier à bec mobile avec aérateur.

*Монтируемый в стену смеситель для кухни с верхним поворотным изливом и аэратором.*



**5A7725C00**

Mezclador exterior para cocina con caño giratorio y aireador.

*Wall-mounted kitchen sink mixer with swivel spout and aerator.*

Mitigeur mural pour évier à bec mobile avec aérateur.

*Монтируемый в стену смеситель для кухни с верхним поворотным изливом и аэратором.*





5A8125C00

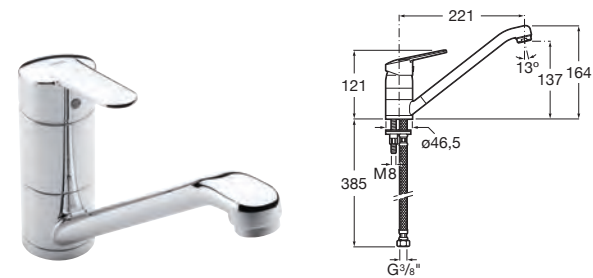
Mezclador para cocina con caño giratorio extraíble, función ducha para aclarado y enlaces de alimentación flexibles.

*Kitchen sink mixer with retractable swivel spout, rinse spray function and flexible supply connections.*

Mitigeur monotrou pour évier à bec mobile avec douchette lave-vaisselle extractible et raccords d'alimentation flexibles.

Смеситель для кухни с поворотным изливом, выдвигаемым душем и гибкой подводкой.

IB  IA



5A8925C00

Mezclador para cocina con caño giratorio, aireador y enlaces de alimentación flexibles.

*Kitchen sink mixer with swivel spout, aerator and flexible supply connections.*

Mitigeur monotrou pour évier à bec mobile avec raccords d'alimentation flexibles.

Смеситель для кухни с поворотным изливом, аэратором и гибкой подводкой.

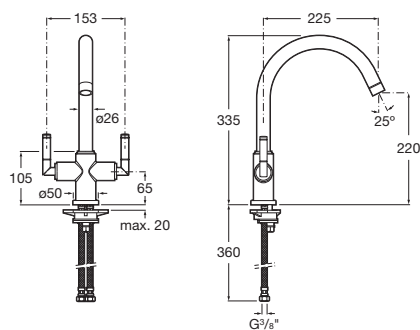


Medidas en mm.  
Dimensions in mm.  
Mesures en mm.  
Размеры в мм.

Acabado Cromado.  
Available in Chrome.  
Finition Chromé.  
Отделка Хром.



## Loft Elite



5A8451C00

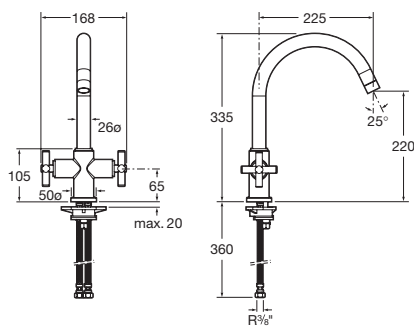
Mezclador para cocina con caño giratorio, aireador y enlaces de alimentación flexibles.

*Kitchen sink mixer with swivel spout, aerator and flexible supply connections.*

Mélangeur monotrou pour évier à bec mobile haut avec aérateur et raccords d'alimentation flexibles.

*Смеситель для кухни с поворотным изливом, аэратором и гибкой подводкой.*

## Loft



5A8443C00

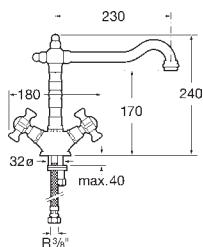
Mezclador para cocina con caño giratorio, aireador y enlaces de alimentación flexibles.

*Kitchen sink mixer with swivel spout, aerator and flexible supply connections.*

Mélangeur monotrou pour évier à bec mobile haut avec aérateur et raccords d'alimentation flexibles.

*Смеситель для кухни с поворотным изливом, аэратором и гибкой подводкой.*

## Florentina



5061388A0

Mezclador para cocina con caño giratorio, aireador y enlaces de alimentación flexibles.

*Kitchen sink mixer with swivel spout, aerator and flexible supply connections.*

Mélangeur monotrou pour évier à bec mobile haut avec aérateur et raccords d'alimentation flexibles.

*Смеситель для кухни с поворотным поворотным изливом, аэратором и гибкой подводкой.*



**Gante**



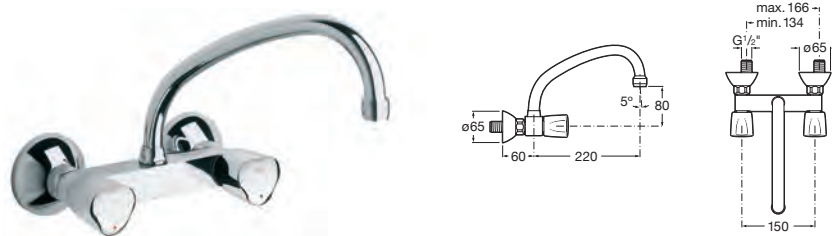
<b>5261685M0</b>	Mezclador para cocina con caño giratorio, aireador y enlaces de alimentación flexibles.	<i>Kitchen sink mixer with swivel spout, aerator and flexible supply connections.</i>	Mélangeur monotrou pour évier à bec mobile haut avec aérateur et raccords d'alimentation flexibles.	<i>Смеситель для кухни с поворотным изливом, аэратором и гибкой подводкой.</i>
------------------	---	---	---	--



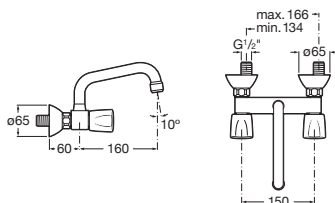
**Brava**



<b>5A8430C00</b>	Mezclador para cocina con caño giratorio, aireador y enlaces de alimentación flexibles.	<i>Kitchen sink mixer with swivel spout, aerator and flexible supply connections.</i>	Mélangeur monotrou pour évier à bec mobile haut avec aérateur et raccords d'alimentation flexibles.	<i>Смеситель для кухни с высоким поворотным изливом, аэратором и гибкой подводкой.</i>
------------------	---	---	---	--



<b>5A7730C00</b>	Mezclador exterior para cocina con caño giratorio y aireador.	<i>Wall-mounted sink mixer with superior swivel spout and aerator.</i>	Mélangeur mural pour évier à bec mobile supérieur et aérateur.	<i>Монтируемый в стену смеситель для кухни с верхним поворотным изливом и аэратором.</i>
------------------	---	--	--	--



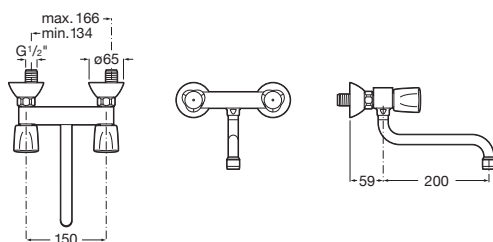
5A7430C00

Mezclador exterior para lavadero con caño giratorio y aireador.

Wall-mounted laundry sink mixer with superior swivel spout and aerator.

Mélangeur mural pour bac à laver à bec mobile supérieur et aérateur.

Монтируемый в стену смеситель для кухни с верхним поворотным изливом и аэратором.



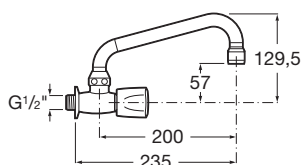
5A7630C00

Mezclador exterior para lavadero con caño inferior giratorio y aireador.

Wall-mounted laundry sink mixer with inferior swivel spout and aerator.

Mélangeur mural pour bac à laver à bec mobile inférieur et aérateur.

Монтируемый в стену смеситель для кухни с нижним поворотным изливом и аэратором.



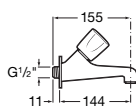
5A8530C00

Grifería para lavadero 1 agua, caño giratorio y aireador.

Faucet for single water supply laundry sink, with swivel spout and aerator.

Robinetterie pour lavoir 1 eau, bec tournant et aérateur.

Смеситель с одним подводом воды, для кухни, с поворотным изливом и аэратором.



5A7830C00

Grifo pared de 1/2".

1/2" bibcock.

Robinet mural de 1/2".

1/2" кран с загнутым носиком.

5A7930C00

Índice azul.

Blue index.

Blue index.

Синий указатель.

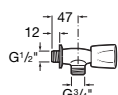
5A7930C00

Índice rojo.

Red index.

Rouge index.

Красный указатель.



5A8030C00

Llave de paso acodado para lavadora y lavavajillas de 1/2" x 3/4".

1/2" x 3/4" angle shut-off cock for washing machine or dishwasher.

Robinet d'arrêt coudé pour machine à laver et lave-vaisselles de 1/2" x 3/4".

1/2" x 3/4" угловой запорный кран для стиральной или посудомоечной машины.

# Душевая программа

## Изливы для ванн

*Shower ranges*

*Spout fittings for baths*

*Programme Douches*

*Becs pour baignoires*

*Programa Duches*

*Canos para banheiras*

Easy Clean



Pictos de Funciones de ducha,  
ver p. 507-508

For shower function pictograms,  
see p. 507-508

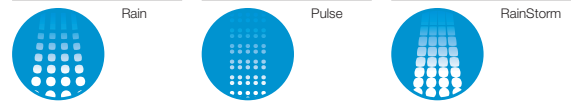
Pictogrammes de fonctions de douche,  
voir p. 507-508

Пиктограммы функций душа  
см. на стр. 507-508



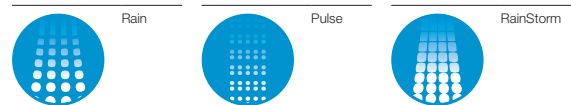
428	Duchas de mano	Hand-showers	Douchettes	Душевые лейки
433	Sets, kits y packs de ducha	Shower sets, kits and packs	Sets, kits et packs de douche	Душевые комплекты
439	Rociadores y jets ducha	Shower heads and jets	Pommes de douche et jets	Душевые насадки и форсунки
446	Complementos duchas	Shower accessories	Accessoires pour douches	Аксессуары для душа
449	Caños para bañeras	Spout fitting for baths	Becs pour baignoires	Изливы для ванн
450	Kits ducha bidé	Shower bidet kits	Kits douche bidet	Комплекты для биде

## Plenum Square 140/3



	Ducha de mano con 3 funciones: Rain, RainStorm y Pulse.	Hand-shower with 3 functions: Rain, RainStorm and Pulse.	Douchette avec 3 fonctions: Rain, Rain, RainStorm et Pulse.	Душевая лейка с 3 функциями: Rain, Pulse и RainStorm.
<b>5B1110C00</b>	Cromado. Ø 140 mm.	Chrome. Ø 140 mm.	Chromé. Ø 140 mm.	Хром. Ø 140 мм.
<b>5B1110CB0</b>	Cromado blanco. Ø 140 mm.	White Chrome. Ø 140 mm.	Chromé blanc. Ø 140 mm.	Хром, белый. Ø 140 мм.

## Plenum Round 140/3



	Ducha de mano con 3 funciones: Rain, RainStorm y Pulse.	Hand-shower with 3 functions: Rain, RainStorm and Pulse.	Douchette avec 3 fonctions: Rain, Rain, RainStorm et Pulse.	Душевая лейка с 3 функциями: Rain, Pulse и RainStorm.
<b>5B1111C00</b>	Cromado. Ø 140 mm.	Chrome. Ø 140 mm.	Chromé. Ø 140 mm.	Хром. Ø 140 мм.
<b>5B1111CB0</b>	Cromado blanco. Ø 140 mm.	White Chrome. Ø 140 mm.	Chromé blanc. Ø 140 mm.	Хром, белый. Ø 140 мм.



Коробка



Пластиковая упаковка

### Sensum Square 130/4



Rain



NightRain



Tonic



Pulse

Ducha de mano con 4 funciones: Rain, Tonic, Pulse y NightRain.

Hand-shower with 4 functions: Rain, Tonic, Pulse and NightRain.

Douchette avec 4 fonctions: Rain, Tonic, Pulse et NightRain.

Душевая лейка с 4 функциями: Rain, Tonic, Pulse и NightRain.

5B1108C00

Cromado. Ø 130 mm.

Chrome. Ø 130 mm.

Chromé. Ø 130 mm.

Хром. Ø 130 мм.

### Sensum Square 130/2



Rain



NightRain

Ducha de mano con función Rain y NightRain.

Hand-shower with Rain and NightRain function.

Douchette avec fonction Rain et NightRain .

Душевая лейка с 2 функциями: Rain и NightRain.

5B9108C00

Cromado. Ø 130 mm.

Chrome. Ø 130 mm.

Chromé. Ø 130 mm.

Хром. Ø 130 мм.

### Sensum Round 130/4



Rain



NightRain



Tonic



Pulse

Ducha de mano con 4 funciones: Rain, Tonic, Pulse y NightRain. Cromado. Ø 130 mm.

Hand-shower with 4 functions: Rain, Tonic, Pulse and NightRain. Chrome. Ø 130 mm.

Douchette avec 4 fonctions: Rain, Rain, Tonic, Pulse et NightRain. Chromé. Ø 130 mm.

Душевая лейка с 4 функциями: Rain, Tonic, Pulse и NightRain. Хром. Ø 130 мм.

5B1107C00

Caja

Box

Boîte

Коробка.

5B1107C07

Blister

Blister

Blister

Пластиковая упаковка.

### Sensum Round 130/2



Rain



NightRain

Ducha de mano con 2 funciones: Rain y NightRain. Cromado. Ø 130 mm.

Hand-shower with 2 functions: Rain and NightRain. Chrome. Ø 130 mm.

Douchette avec 2 fonctions: Rain et NightRain. Chromé. Ø 130 mm.

Душевая лейка с 2 функциями: Rain и NightRain. Хром Ø 130 мм.

5B9107C00

Caja

Box

Boîte

Коробка.

5B9107C07

Blister

Blister

Blister

Пластиковая упаковка.



Коробка



Пластиковая упаковка

### Stella 100/3



Rain



Tonic



Pulse

Ducha de mano con 3 funciones: Rain, Tonic y Pulse. Cromado. Ø 100 mm.

Hand-shower with 3 functions: Rain, Tonic and Pulse. Chrome. Ø 100 mm.

Douchette avec 3 fonctions: Rain, Tonic et Pulse. Chromé. Ø 100 mm.

Душевая лейка с 3 функциями: Rain, Tonic, Pulse. Хром Ø 100 мм.

5B1B03C00

Caja

Box

Boîte

Коробка.

5B1B03C07

Blister

Blister

Blister

Пластиковая упаковка.

### Stella 100/1



Rain

Ducha de mano con función Rain. Cromado. Ø 100 mm.

Hand-shower with Rain function. Chrome. Ø 100 mm.

Douchette avec fonction Rain. Chromé. Ø 100 mm.

Душевая лейка с 1 функцией: Rain. Хром Ø 100 мм.

5B9B03C00

Caja

Box

Boîte

Коробка.

5B9B03C07

Blister

Blister

Blister

Пластиковая упаковка.

### Stella 80/3



Rain



Tonic



Pulse

Ducha de mano con 3 funciones: Rain, Tonic y Pulse. Cromado. Ø 80 mm.

Hand-shower with 3 functions: Rain, Tonic and Pulse. Chrome. Ø 80 mm.

Douchette avec 3 fonctions: Rain, Tonic et Pulse. Chromé. Ø 80 mm.

Душевая лейка с 3 функциями: Rain, Tonic, Pulse. Хром Ø 80 мм.

5B1103C00

Caja

Box

Boîte

Коробка.

5B1103C07

Blister

Blister

Blister

Пластиковая упаковка.

### Stella 80/1



Rain

Ducha de mano con función Rain. Cromado. Ø 80 mm.

Hand-shower with Rain function. Chrome. Ø 80 mm.

Douchette avec fonction Rain. Chromé. Ø 80 mm.

Душевая лейка с 1 функцией: Rain. Хром Ø 80 мм.

5B9103C00

Caja

Box

Boîte

Коробка.

5B9103C07

Blister

Blister

Blister

Пластиковая упаковка.





## L90



<b>5B9105BC0</b>	Ducha de mano con función Rain. Cromado. Ø 100 mm.	<i>Hand-shower with Rain function. Chrome. Ø 100 mm.</i>	Douchette avec Rain. Chromé. Ø 100 mm.	Душевая лейка с 1 функцией: Rain. Хром Ø 100 мм.
------------------	--	--	--	--

## Bisel



<b>5B9047C00</b>	Ducha de mano con función Rain. Cromado. Dispositivo anticalcáreo EasyClean.	<i>Hand-shower with Rain function. Chrome. Non-liming device EasyClean.</i>	Douchette avec Rain. Chromé. Dispositif anticalcaire EasyClean.	Душевая лейка с 1 функцией: Rain. Хром. EasyClean.
------------------	--	---	---	--

## Loft



<b>505319400</b>	Ducha de mano con función Rain. Cromado. Dispositivo anticalcáreo EasyClean.	<i>Hand-shower with Rain function. Chrome. Non-liming device EasyClean.</i>	Douchette avec Rain. Chromé. Dispositif anticalcaire EasyClean.	Душевая лейка с 1 функцией: Rain. Хром. EasyClean.
------------------	--	---	---	--

## Florentina



<b>505317400</b>	Ducha de mano con función Rain. Cromado. Ø 65 mm.	<i>Hand-shower with Rain function. Chrome. Ø 65 mm.</i>	Douchette avec fonction Rain. Chromé. Ø 65 mm.	Душевая лейка с 1 функцией: Rain. Хром Ø 65 мм.
------------------	---	---	--	---



## Natura



Rain

**G0082700R**

Ducha de mano con función Rain.  
Cromado. Ø 80 mm.  
Dispositivo anticalcáreo  
EasyClean.

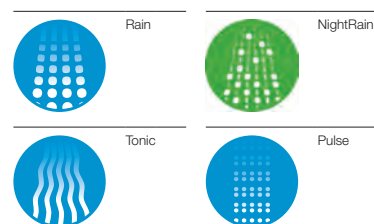
*Hand-shower with function Rain.  
Chrome. Ø 80 mm.  
Non-liming device EasyClean.*

Douchette avec fonction Rain.  
Chromé. Ø 80 mm.  
Dispositif anticalcaire EasyClean.

*Душевая лейка с 1 функцией:  
Rain. Хром Ø 80 мм. EasyClean.*

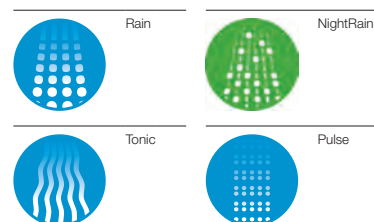


### Душевой комплект Sensum Square 130/4



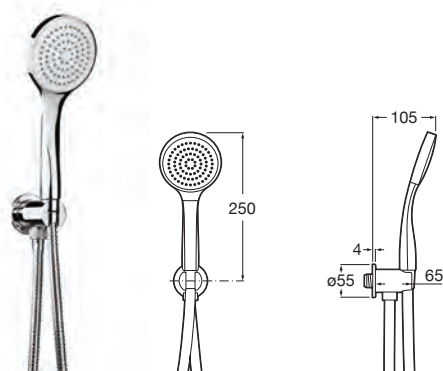
5B1308C00	Ducha de mano de 4 funciones, soporte de pared articulado y flexible satinado de 1,70 m. Cromado.	4-function telephone shower, articulated wall bracket and 1.70 m flexible PVC tube. Chrome.	Douchette 4 jets, support mural articulé et flexible PVC de 1,70 m. Chromé.	Душевая лейка с 4 функциями, с настенным держателем и гибким пластиковым шлангом 1,70 м. Хром.
-----------	---	---	---	--

### Душевой комплект Sensum Round 130/4



5B1307C00	Ducha de mano de 4 funciones, soporte de pared articulado y flexible satinado de 1,70 m. Cromado.	4-function telephone shower, articulated wall bracket and 1.70 m flexible PVC tube. Chrome.	Douchette 4 jets, support mural articulé et flexible PVC de 1,70 m. Chromé.	Душевая лейка с 4 функциями, с настенным держателем и гибким пластиковым шлангом 1,70 м. Хром.
-----------	---	---	---	--

### Душевой комплект Puzzle



5B1378C00	Conjunto de ducha de mano L90 con toma de agua, soporte y flexible. Caja. Cromado.	L90 hand-shower kit with waterinlet, bracket and hose. Box. Chrome.	Ensemble de douchette à main L90 avec prise d'eau, support et flexible. Boîte. Chromé.	Душевая лейка L90, с держателем и гибким шлангом. Коробка. Хром.
-----------	--	---	--	--




Коробка




Пластиковая упаковка

### Душевой комплект Stella 100



	Ducha de mano Stella 100/3, soporte de pared articulado y flexible PVC de 1,70 m. Cromado.	Stella 100/3 hand-shower, with articulated wall bracket and 1.70 m hose. Chrome plated.	Douchette à main Stella 100/3, support mural articulé et flexible PVC de 1,70 m. Chromé.	Душевая лейка Stella 100/3, с настенным держателем и гибким шлангом 1,70 м. Хром.
5B1C03C00	Caja.	Box.	Boîte.	Коробка.
5B1C03C07	Blister.	Blister.	Blister.	Пластиковая упаковка.
	Ducha de mano Stella 100/1, soporte de pared articulado y flexible PVC de 1,70 m. Cromado.	Stella 100/1 hand-shower, with articulated wall bracket and 1.70 m hose. Chrome plated.	Douchette à main Stella 100/1, support mural articulé et flexible PVC de 1,70 m. Chromé.	Душевая лейка Stella 100/1, с настенным держателем и гибким пластиковым шлангом 1,70 м. Хром.
5B9C03C00	Caja.	Box.	Boîte.	Коробка.
5B9C03C07	Blister.	Blister.	Blister.	Пластиковая упаковка.

### Душевой комплект Stella 80




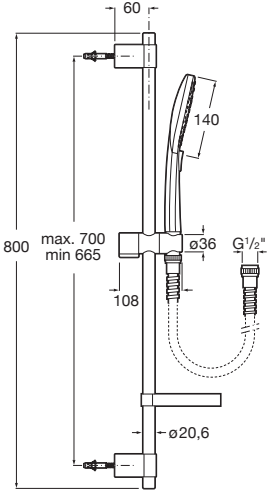



	Ducha de mano Stella 80/3, soporte de pared articulado y flexible PVC de 1,70 m. Cromado.	Stella 80/3 hand-shower, with articulated wall bracket and 1.70 m hose. Chrome plated.	Douchette à main Stella 80/3, support mural articulé et flexible PVC de 1,70 m. Chromé.	Душевая лейка Stella 80/3, с настенным держателем и гибким шлангом 1,70 м. Хром.
5B1303C00	Caja.	Box.	Boîte.	Коробка.
5B1303C07	Blister.	Blister.	Blister.	Пластиковая упаковка.
	Ducha de mano Stella 80/1, soporte de pared articulado y flexible PVC de 1,70 m. Cromado.	Stella 80/1 hand-shower, with articulated wall bracket and 1.70 m hose. Chrome plated.	Douchette à main Stella 80/1, support mural articulé et flexible PVC de 1,70 m. Chromé.	Душевая лейка Stella 80/1, с настенным держателем и гибким шлангом 1,70 м. Хром.
5B9303C00	Caja.	Box.	Boîte.	Коробка.
5B9303C07	Blister.	Blister.	Blister.	Пластиковая упаковка.

### Душевой комплект Natura 80


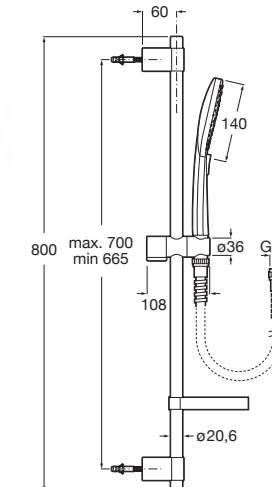





5B9302C00	Ducha de mano Natura 80/1, soporte de pared articulado y flexible PVC de 1,70 m. Cromado.	Natura 80/1 hand-shower, with articulated wall bracket and 1.70 m hose. Chrome plated.	Douchette à main Natura 80/1, support mural articulé et flexible PVC de 1,70 m. Boîte. Chromé.	Душевая лейка Natura 80/1, 1 функция, с настенным держателем и гибким шлангом 1,70 м. Хром.
-----------	---	--	--	---

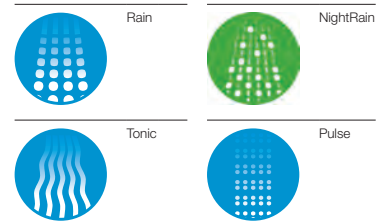
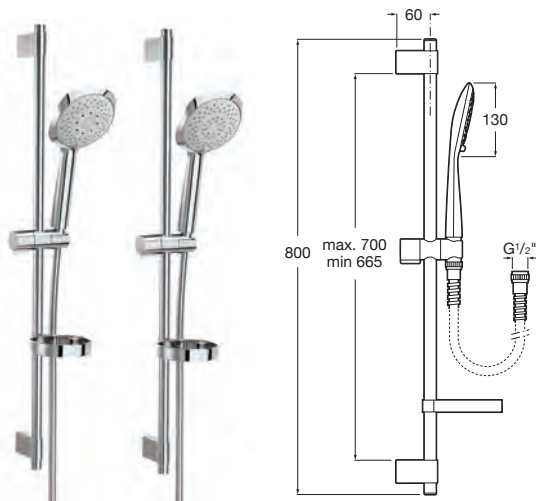
## Душевой комплект Plenum Square 140

			 Rain	 Pulse	 RainStorm
Ducha de mano de 3 funciones, barra de 800 mm, jabonera y flexible satinado de 1,70 m.		3-function telephone shower, soap dish, 1.70 m flexible PVC tube and 800 mm slide bar.	Douchette 3 jets, porte-savon, flexible PVC de 1,70 m et colonne coulissante 800 mm.	Душевая лейка с 3 функциями, штанга 800 мм, мыльница, с гибким шлангом 1,70 м.	
<b>5B1A10C00</b>	Cromado.	Chrome.	Chromé.	Хром.	
<b>5B1A10CB0</b>	Cromado blanco.	White chrome	Chromé blanc.	Хром. Белый.	

## Душевой комплект Plenum Round 140

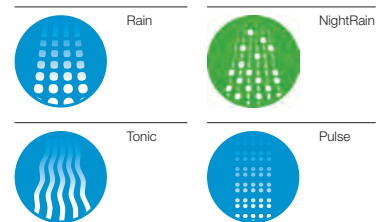
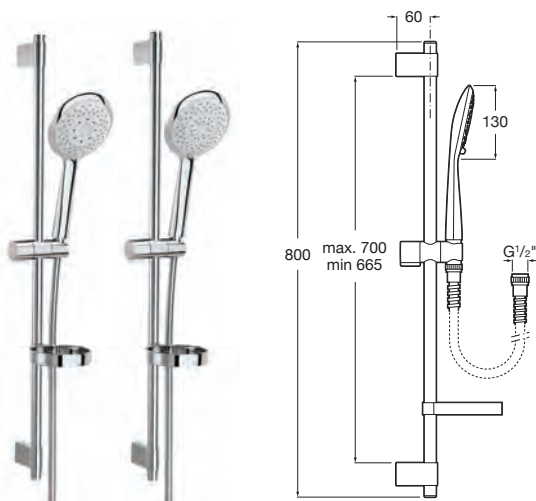
			 Rain	 Pulse	 RainStorm
Ducha de mano de 3 funciones, barra de 800 mm, jabonera y flexible satinado de 1,70 m.		3-function telephone shower, soap dish, 1.70 m flexible PVC tube and 800 mm slide bar.	Douchette 3 jets, porte-savon, flexible PVC de 1,70 m et colonne coulissante 800 mm.	Душевая лейка с 3 функциями, штанга 800 мм, мыльница, с гибким шлангом 1,70 м.	
<b>5B1411C00</b>	Cromado.	Chrome.	Chromé.	Хром.	
<b>5B1411CB0</b>	Cromado blanco.	White chrome	Chromé blanc.	Хром. Белый.	

### Душевой комплект Sensum Square 130



	Ducha de mano, barra deslizable de 800 mm, jabonera y flexible de 1,70 m. Cromado.	Telephone shower, 1.70 m flexible PVC tube, soap dish and 800 mm slide bar. Chrome.	Douchette, flexible PVC de 1,70 m, porte-savon et colonne coulissante 800 mm. Chromé.	Душевая лейка, штанга 800 мм, мыльница, с гибким шлангом 1,70 м. Хром.
<b>5B1408C00</b>	4 funciones.	4-function.	4 fonctions.	4 функции.
<b>5B9408C00</b>	2 funciones.	2-function.	2 fonctions.	2 функции.

### Душевой комплект Sensum Round 130



	Ducha de mano, barra deslizable de 800 mm, jabonera y flexible de 1,70 m. Cromado.	Telephone shower, 1.70 m flexible PVC tube, soap dish and 800 mm slide bar. Chrome.	Douchette, flexible PVC de 1,70 m, porte-savon et colonne coulissante 800 mm. Chromé.	Душевая лейка, штанга 800 мм, мыльница, с гибким шлангом 1,70 м. Хром.
<b>5B1407C00</b>	4 funciones.	4-function.	4 fonctions.	4 функции.
<b>5B9407C00</b>	2 funciones.	2-function.	2 fonctions.	2 функции.

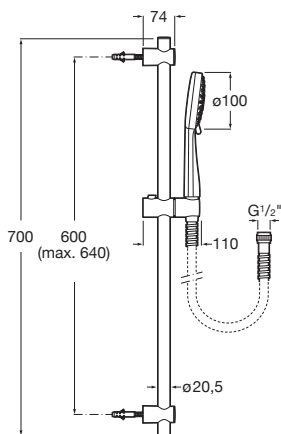


Коробка



Пластиковая упаковка

## Душевой комплект Stella 100



Rain



Tonic



Pulse

Ducha de mano, barra deslizante de 700 mm y flexible de 1,70 m. Cromado.

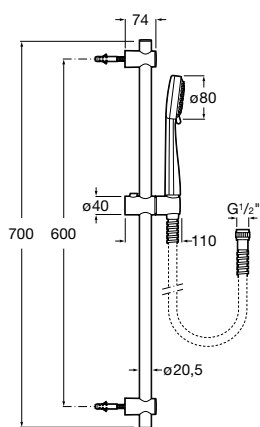
Telephone shower, 1,70 m flexible PVC tube and 700 mm slide bar. Chrome.

Douchette, flexible PVC de 1,70 m et colonne coulissante 700 mm. Chromé.

Душевая лейка, штанга 700 мм, с гибким шлангом 1,70 м. Хром.

5B1D03C00	3 funciones. Caja.	3-function. Box.	3 fonctions. Boîte	3 функции. Коробка.
5B9D03C00	1 función. Caja.	1-function. Box.	1 fonction. Boîte	1 функция. Коробка.
5B1D03C07	3 funciones. Blister.	3-function. Blister.	3 fonctions. Blister	3 функции. Пластиковая упаковка.
5B9D03C07	1 función. Blister.	1-function. Blister.	1 fonction. Blister	1 функция. Пластиковая упаковка.

## Душевой комплект Stella 80



Rain



Tonic



Pulse

Ducha de mano con tres funciones, barra deslizante de 700 mm y flexible de 1,70 m. Cromado.


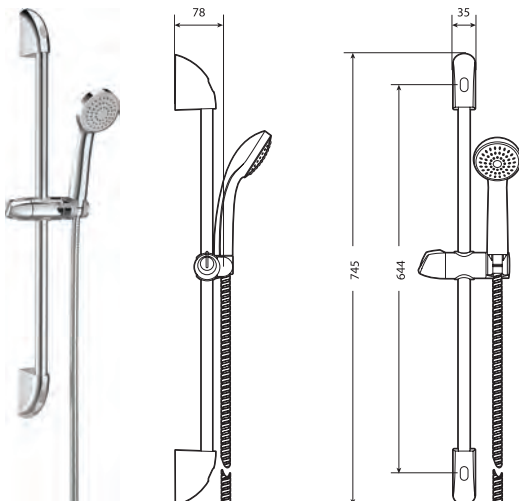
3-function telephone shower, 1,70 m flexible PVC tube and 700 mm slide bar. Chrome.

Douchette 3 jets, flexible PVC de 1,70 m et colonne coulissante 700 mm. Chromé.

Душевая лейка с 3 функциями, штанга 700 мм, мьльница, с гибким шлангом 1,70 м. Хром.

5B1403C00	3 funciones. Caja.	3-function. Box.	3 fonctions. Boîte	3 функции. Коробка.
5B1403C07	3 funciones. Blister.	3-function. Blister.	3 fonctions. Blister	3 функции. Пластиковая упаковка.
5B9403C00	1 función. Caja.	1-function. Box.	1 fonction. Boîte	1 функция. Коробка.
5B9403C07	1 función. Blister.	1-function. Blister.	1 fonction. Blister	1 функция. Пластиковая упаковка.

## Душевой комплект Natura



**5B9402C07** Ducha de mano con 1 funciones, barra deslizable de 700 mm y flexible de 1,70 m. Cromado.

*1-function telephone shower, 1.70 m flexible PVC tube and 700 mm slide bar. Chrome.*

Douchette 1 jets, flexible PVC de 1,70 m et colonne coulissante 700 mm. Chromé.

*Душевая лейка Natura с 1 функцией, штанга 700 мм, гибкий шланг 1,70 м. Хром.*

## Душевой комплект Eco



**5D0118C00** Ducha de mano con 3 funciones, barra deslizable de 600 mm y flexible de 1,70 m. Con grifería termostática de baño-ducha T-500.

*Thermostatic bath-shower mixer T-500, with 3-function hand-shower, 600 mm sliding bar and 1,70 m flexible hose.*

Douche téléphone 3 fonctions, barre coulissante de 600 mm et flexible de 1,70 m. Avec robinetterie thermostatique bain-douche T-500.

*Смеситель-термостат T-500 для ванны-душа, душевая лейка с 3 функциями, штанга 600 мм, с гибким шлангом 1,70 м.*

**5D0218C00** Ducha de mano con 3 funciones, barra deslizable de 600 mm y flexible de 1,70 m. Con grifería termostática de ducha T-500.

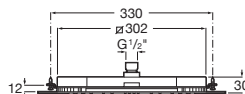
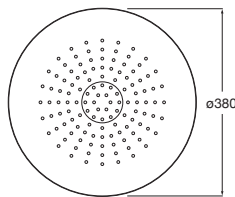
*Thermostatic shower mixer T-500, with 3-function hand-shower, 600 mm sliding bar and 1,70 m flexible hose.*

Douche téléphone 3 fonctions, barre coulissante de 600 mm et flexible de 1,70 m. Avec robinetterie thermostatique douche T-500.

*Смеситель-термостат T-500 для душа, душевая лейка с 3 функциями, штанга 600 мм, с гибким шлангом 1,70 м.*



Raindream



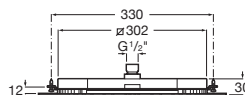
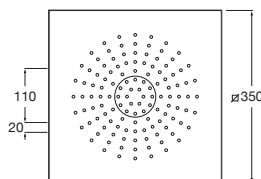
5B3150C00

Circular. Rociador empotrable. Acero inoxidable cromado.

Circular. Ceiling shower head. Chrome-plated.

Ronde. Pomme de douche à encastrer. Inox chromé.

Круглая душевая насадка. Хромированная нержавеющая сталь. Крепится к потолку.



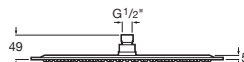
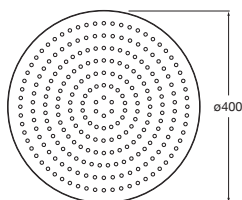
5B3250C00

Square. Rociador empotrable. Acero inoxidable cromado.

Square. Ceiling shower head. Chrome-plated.

Square. Pomme de douche à encastrer. Inox chromé.

Квадратная душевая насадка. Хромированная нержавеющая сталь. Крепится к потолку.



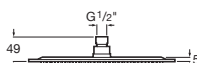
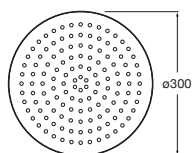
5B2650C00

Circular Ø 400 mm. Rociador orientable de gran caudal. Acero inoxidable cromado. Pueden instalarse en la pared o en el techo. Brazos opcionales.

Circular Ø 400 mm. Swivelling high-flow rose. Chrome-plated stainless steel. Can be mounted on wall or ceiling. Optional arms.

Ronde Ø 400 mm. Pomme de douche orientable à gros débit. Inox chromé. Possibilité de mise en place au mur ou au plafond. Bras en option.

Круглая душевая насадка Ø 400 с высокой пропускной способностью потока. Хромированная нержавеющая сталь. Крепится к потолку или настенному держателю. Кронштейн покупается отдельно.



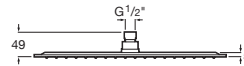
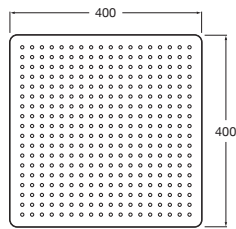
5B2550C00

Circular Ø 300 mm. Rociador orientable de gran caudal. Acero inoxidable cromado. Pueden instalarse en la pared o en el techo. Brazos opcionales.

Circular Ø 300 mm. Swivelling high-flow rose. Chrome-plated stainless steel. Can be mounted on wall or ceiling. Optional arms.

Ronde Ø 300 mm. Pomme de douche orientable à gros débit. Inox chromé. Possibilité de mise en place au mur ou au plafond. Bras en option.

Круглая душевая насадка Ø 300 с высокой пропускной способностью потока. Хромированная нержавеющая сталь. Крепится к потолку или настенному держателю. Кронштейн покупается отдельно.

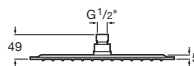
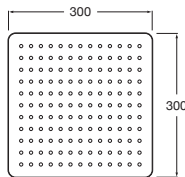


**5B2850C00** Cuadrado 400 x 400. Rociador orientable de gran caudal. Acero inoxidable cromado. Pueden instalarse en la pared o en el techo. Brazos opcionales.

*Square 400 x 400. Swivelling high-flow rose. Chrome-plated stainless steel. Can be mounted on wall or ceiling. Optional arms.*

Carrée 400 x 400. Pomme de douche orientable à gros débit. Inox chromé. Possibilité de mise en place au mur ou au plafond. Bras en option.

*Квадратная душевая насадка 400 x 400. С высокой пропускной способностью потока. Хромированная нержавеющая сталь. Крепится к потолку или настенному держателю. Кронштейн покупается отдельно.*

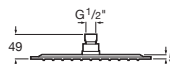
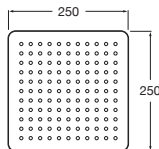


**5B2750C00** Cuadrado 300 x 300. Rociador orientable de gran caudal. Acero inoxidable cromado. Pueden instalarse en la pared o en el techo. Brazos opcionales.

*Square 300 x 300. Swivelling high-flow rose. Chrome-plated stainless steel. Can be mounted on wall or ceiling. Optional arms.*

Carrée 300 x 300. Pomme de douche orientable à gros débit. Inox chromé. Possibilité de mise en place au mur ou au plafond. Bras en option.

*Квадратная душевая насадка 300 x 300. С высокой пропускной способностью потока. Хромированная нержавеющая сталь. Крепится к потолку или настенному держателю. Кронштейн покупается отдельно.*



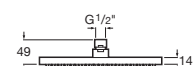
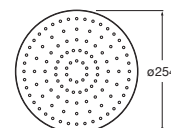
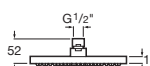
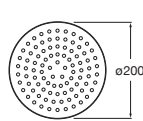
**5B2450C00** Cuadrado 250 x 250. Rociador orientable de gran caudal. Acero inoxidable cromado. Pueden instalarse en la pared o en el techo. Brazos opcionales.

*Square 250 x 250. Swivelling high-flow rose. Chrome-plated stainless steel. Can be mounted on wall or ceiling. Optional arms.*

Carrée 250 x 250. Pomme de douche orientable à gros débit. Inox chromé. Possibilité de mise en place au mur ou au plafond. Bras en option.

*Квадратная душевая насадка 250 x 250. С высокой пропускной способностью потока. Хромированная нержавеющая сталь. Крепится к потолку или настенному держателю. Кронштейн покупается отдельно.*

## Rainsense



Circular. Rociador orientable de gran caudal. ABS cromado. Pueden instalarse en la pared o en el techo. Brazos opcionales.

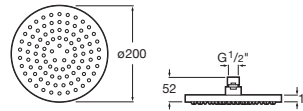
*Circular. Swivelling high-flow rose. Chrome-plated ABS. Can be mounted on wall or ceiling. Optional arms.*

Ronde. Pomme de douche orientable à gros débit. ABS chromé. Possibilité de mise en place au mur ou au plafond. Bras en option.

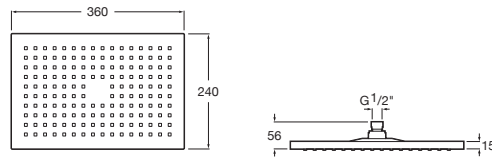
*Круглая душевая насадка. С высокой пропускной способностью потока. Хромированный ABS пластик. Крепится к потолку или настенному держателю. Кронштейн покупается отдельно.*

**5B2150C00** Ø 200

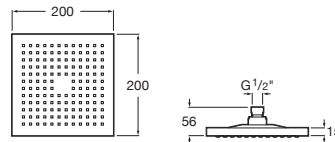
**5B2250C00** Ø 254



<b>5B2950C00</b>	Circular Ø 200 mm. Rociador orientable de gran caudal. Acero inoxidable cromado. Pueden instalarse en la pared o en el techo. Brazos opcionales.	<i>Circular Ø 200 mm. Swivelling high-flow rose. Chrome-plated stainless steel. Can be mounted on wall or ceiling. Optional arms.</i>	Ronde Ø 200 mm. Pomme de douche orientable à gros débit. Inox chromé. Possibilité de mise en place au mur ou au plafond. Bras en option.	<i>Круглая душевая насадка Ø 200 мм с высокой пропускной способностью потока. Хромированная нержавеющая сталь. Крепится к потолку или настенному держателю. Кронштейн покупается отдельно.</i>
------------------	--	---	--	--

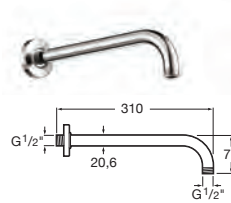
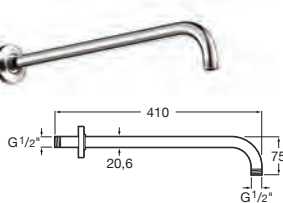
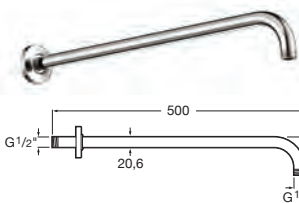


<b>5B3050C00</b>	Rectangular 360 x 240 mm. Rociador orientable de gran caudal. ABS cromado. Pueden instalarse en la pared o en el techo. Brazos opcionales.	<i>Rectangular 360 x 240 mm. Swivelling high-flow rose. Chrome-plated ABS. Can be mounted on wall or ceiling. Optional arms.</i>	Rectangulaire 360 x 240 mm. Pomme de douche orientable à gros débit. ABS chromé. Possibilité de mise en place au mur ou au plafond. Bras en option.	<i>Прямоугольная душевая насадка 360 x 240 мм. С высокой пропускной способностью потока. Хромированный ABS пластик. Крепится к потолку или настенному держателю. Кронштейн покупается отдельно.</i>
------------------	--	--	---	---



<b>5B2350C00</b>	Cuadrado 200 x 200 mm. Rociador orientable de gran caudal. ABS cromado. Pueden instalarse en la pared o en el techo. Brazos opcionales.	<i>Square 200 x 200 mm. Swivelling high-flow rose. Chrome-plated ABS. Can be mounted on wall or ceiling. Optional arms.</i>	Carrée 200 x 200 mm. Pomme de douche orientable à gros débit. ABS chromé. Possibilité de mise en place au mur ou au plafond. Bras en option.	<i>Квадратная душевая насадка 200 x 200 мм. С высокой пропускной способностью потока. Хромированный ABS пластик. Крепится к потолку или настенному держателю. Кронштейн покупается отдельно.</i>
------------------	---	---	--	--

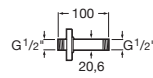
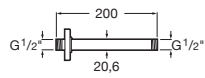
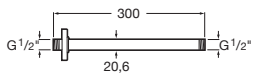
## Wall



	Brazo para rociador de pared.	<i>Arm for wall-mounted shower head.</i>	Bras pour pomme de douche au mur.	<i>Настенный держатель для душевой насадки.</i>
<b>5B0350C00</b>	L500	<i>L500</i>	L500	<i>L500</i>
<b>5B0250C00</b>	L400	<i>L400</i>	L400	<i>L400</i>
<b>5B0150C00</b>	L300	<i>L300</i>	L300	<i>L300</i>

Medidas en mm.  
Dimensions in mm.  
Mesures en mm.  
Размеры в мм.

## Ceiling



	Brazo para rociador de techo.	Arm for ceiling-mounted shower-head.	Bras pour pomme de douche au plafond.	Потолочный держатель для душевой насадки.
<b>5B0650C00</b>	L300	L300	L300	L300
<b>5B0550C00</b>	L200	L200	L200	L200
<b>5B0450C00</b>	L100	L100	L100	L100

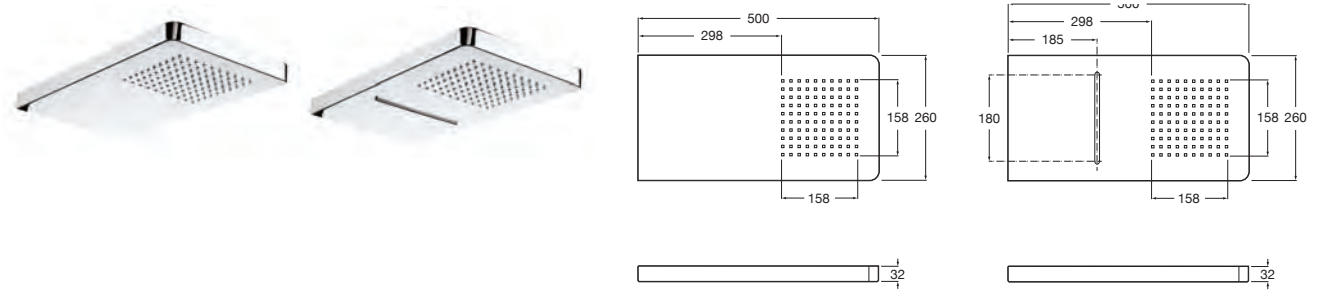
## Квадратный держатель для душевой насадки



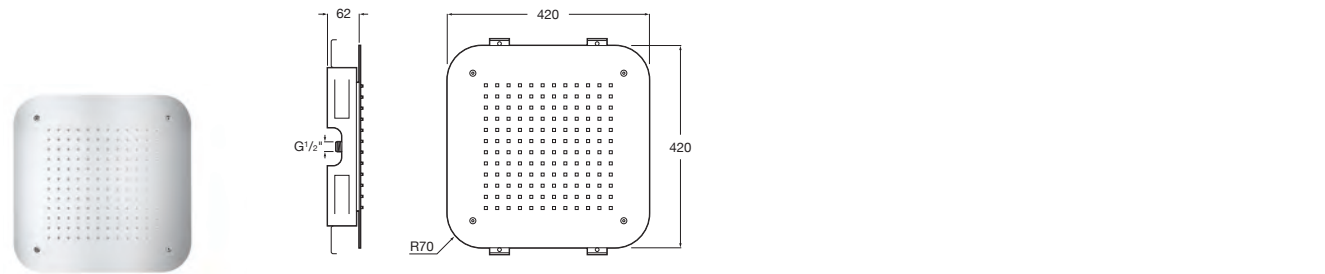
<b>5B0950C00</b>	Brazo para rociador de pared. L400. Cromado. Compatible con los rociadores RainDream y Rain Sense.	Arm for wall-mounted shower-head. L400. Chrome. Compatible with RainDream and Rain Sense shower heads.	Bras pour pomme de douche au mur. L400. Chromé. Compatible avec les pommeaux de douche RainDream et Rain Sense.	Настенный держатель для душевой насадки. L400. Хром. Совместим с RainDream и Rain Sense душевыми насадками.
<b>5B1050C00</b>	Brazo para rociador de techo. L100. Cromado. Compatible con los rociadores RainDream y Rain Sense.	Arm for ceiling-mounted shower-head. L100. Chrome. Compatible with RainDream and Rain Sense shower heads.	Bras pour pomme de douche au plafond. L100. Chromé. Compatible avec les pommeaux de douche RainDream et Rain Sense.	Потолочный держатель для душевой насадки. L100. Хром. Совместим с RainDream и Rain Sense душевыми насадками.



## Puzzle



	Rociador de pared en acero inoxidable. Dispositivo anticalcáreo EasyClean.	Wall-mounted stainless steel shower-head. Non-liming device EasyClean.	Pomme de douche au mur en inox. Dispositif anticalcaire EasyClean.	Монтируемая к стене душевая насадка из нержавеющей стали. EasyClean.
<b>5A9878C00</b>	Rociador.	Shower-head.	Pomme de douche.	Душевая насадка.
<b>5A9978C00</b>	Rociador con cascada.	Shower-head with cascade function.	Pomme de douche cascade.	Душевая насадка с функцией каскадного потока.



<b>5B9378C00</b>	Rociador de techo en acero inoxidable. Dispositivo anticalcáreo EasyClean.	Ceiling mounted stainless steel shower-head. Non-liming device EasyClean.	Pomme de douche au plafond en inox. Dispositif anticalcaire EasyClean.	Потолочная душевая насадка из нержавеющей стали. EasyClean.
------------------	--	---	--	---

## Stella

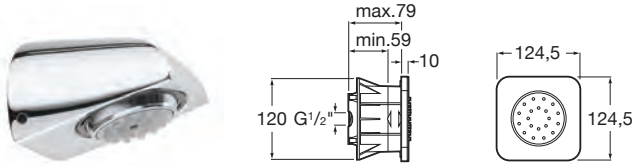


<b>5BH103C00</b>	Rociador de pared Stella 80/1 Con 1 función: chorro lluvia y EasyClean. Cromado.	Stella 80/1 wall-mounted shower-head with 1 function (rain) and EasyClean. Chrome.	Pomme de douche au mur Stella 80/1 avec une fonction : jet pluie et EasyClean. Chromé.	Душевая насадка Stella 80/1 с одной функцией (Rain). EasyClean. Хром.
<b>5BF103C00</b>	Rociador de pared Stella 80/3 Con 3 funciones: chorro lluvia, chorro soft, chorro masaje, EasyClean. Cromado.	Stella 80/3 wall-mounted shower-head with 3 functions (rain, soft and massage) and EasyClean. Chrome.	Pomme de douche au mur Stella 80/3 avec trois fonctions : jet pluie, jet soft, jet massage, EasyClean. Chromé.	Душевая насадка Stella 80/3 с тремя функциями (Rain, Soft, Massage). EasyClean. Хром.
<b>5B0750C00</b>	Brazo de pared para rociador Stella. Cromado.	Wall arm for Stella shower-head. Chrome.	Bras mural pour pomme de douche Stella. Chromé.	Настенный держатель для душевой насадки Stella. Хром.

Medidas en mm.  
Dimensions in mm.  
Mesures en mm.  
Размеры в мм.

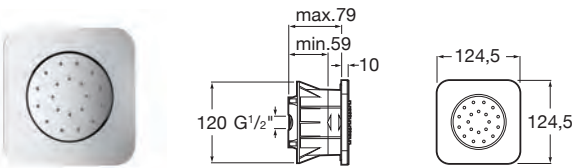


## Fit



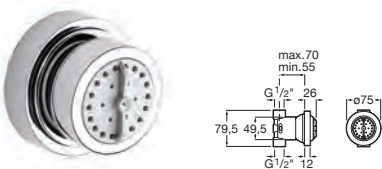
**5B6661C00** Rociador antivandálico. Cromado. *Anti vandal shower-head. Chrome.* Pomme de douche vandale. Chromé. *Антивандальная душевая насадка. Хром.*

## Puzzle



**5B3778C00** Jet de ducha orientable. Cromado. *Swivelling shower jet. Chrome.* Jet de douche orientable. Chromé. *Подвижная душевая форсунка. Хром.*

## Jet Luxe exterior



Rain

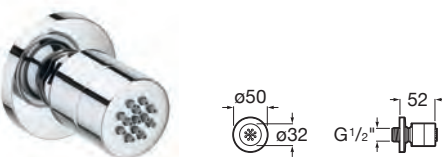


Pulse



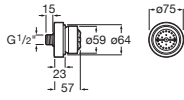
NightRain

**5B3851C00** Jet de instalación a pared exterior para espacios de ducha caudal 8 l/m. 3 funciones. *Outer wall fitting jet for shower spaces, flow 8 l/m. 3 functions.* Kit d'installation sur mur extérieur pour espaces douche à débit 8 l/m. 3 fonctions. *Форсунка для крепления к наружной стене душевых помещений, поток 8 л/мин. 3 функции.*



**5B3951C00** Jet orientable de instalación a pared exterior para espacios de ducha. *Swivel wall-mounted jet for shower spaces.* Jet pour installation au mur, extérieure pour espaces douche. *Подвижная форсунка для крепления к стене душевых помещений.*

## Jet Luxe empotrado



Rain



Pulse



NightRain

**5B3751C00**





Jet de instalación empotrado a pared para espacios de ducha caudal 8 l/m 3 funciones.


*Jet built into wall for shower spaces, flow 8 l/m 3 functions.*

Kit d'installation murale encastrée pour espaces douche à débit 8 l/m 3 fonctions.








*Форсунка для крепления к стене душевых помещений, поток 8 л/мин. 3 функции.*








	Barras deslizantes	Slide bars	Barres coulissantes	Штанги
				
	①	② ③	⑥ ⑦	
	Barra deslizante cromada con soporte de ducha (sin rociador ni flexible). Opcional jaboneras compatibles.	Chromed slide bar with bracket (without hand-shower or shower hose). Optional: compatible soap dishes.	Barre coulissante Chromée avec support douchette (sans arrosoir ni flexible). Porte-savons compatibles en option.	Хромированная штанга 800 мм с держателем для душа (без душевой лейки или гибкого душевого шланга). Опционально: мыльница.
5B0405C00 ①	Barra de 800 mm. Cromada con soporte de ducha ajustable.	800 mm chrome-plated bar with adjustable shower bracket.	Barre coulissante de 800 mm. Chromée avec support douche réglable.	Хромированная штанга 800 мм с регулируемым держателем для душа.
5B0605C00 ②	Barra Minimal de 900 mm. Cromada con soporte de ducha ajustable.	900 mm Minimal chrome-plated bar with adjustable shower bracket.	Barre coulissante Minimal de 900 mm. Chromée avec support douche réglable.	Хромированная штанга 900 мм с регулируемым держателем для душа.
5B0505C00 ③	Barra Minimal de 700 mm. Cromada con soporte de ducha ajustable.	700 mm Minimal chrome-plated bar with adjustable shower bracket.	Barre coulissante Minimal de 700 mm. Chromée avec support douche réglable.	Хромированная штанга 700 мм с регулируемым держателем для душа.
526005610 ④	Barra Wall de 800 mm. Cromada con soporte ducha.	800 mm chrome-plated bar with shower support.	Barre coulissante de 800 mm. Chromée avec support douche.	Хромированная штанга 800 мм с держателем для душа.
5B0404C00 ⑤	Barra Wall de 600 mm. Cromada con soporte ducha.	600 mm chrome-plated bar with shower support.	Barre coulissante de 600 mm. Chromée avec support douche.	Хромированная штанга 600 мм с держателем для душа.
5B0305C00 ⑥	Barra Stella de 900 mm. Cromada con soporte ducha.	900 mm chrome-plated bar with shower support.	Barre coulissante de 900 mm. Chromée avec support douche.	Хромированная штанга 900 мм с держателем для душа.
5B0205C00 ⑦	Barra Stella de 700 mm. Cromada con soporte ducha.	700 mm chrome-plated bar with shower support.	Barre coulissante de 700 mm. Chromée avec support douche.	Хромированная штанга 700 мм с держателем для душа.



	Jabonera	Soap holder	Porte-savon	Мыльница
				
	Jabonera con adaptadores.	Soap holder with adapters.	Porte-savon avec adaptateurs.	Мыльница.
5B5150TP0	Translúcida.	Translucent.	Translucide.	Прозрачная.
5B5150C00	Cromada.	Chrome.	Chromé.	Хром.





Soportes		Wall brackets		Supports		Держатели								
	①		②		③		④		⑤		⑥		⑦	
525021600 ①	Soporte articulado Square.	Square swivel bracket.	Support articulé Square.	Держатель Square.	G0068500R ②	Soporte articulado Round.	Round swivel bracket.	Support articulé Round.	Держатель Round.	G0067000R ③	Soporte articulado Loft.	Swivel bracket for Loft.	Support articulé pour Loft.	Держатель для Loft.
505712400 ④	Soporte articulado Florentina.	Swivel bracket for Florentina.	Support articulé pour Florentina.	Держатель для Florentina.	525007800 ⑤	Soporte articulado cromado.	Chrome swivel bracket.	Support articulé chromé.	Держатель хромированный.	52500780B	Soporte articulado blanco.	White swivel bracket.	Support articulé blanc.	Держатель белый.
505717800 ⑥	Soporte articulado para duchas de mano.	Swivel bracket for hand-showers.	Support articulé pour douchettes.	Держатель для душевой лейки.	5B5350C00 ⑦	Soporte articulado para duchas de mano.	Swivel bracket for hand-showers.	Support articulé pour douchettes.	Держатель для душевой лейки.					

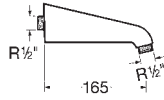
	①		②		③
	Soporte fijo para ducha de mano. Cromado.	Fixed bracket for hand-showers. Chrome.	Support fixe pour douchettes. Chromé.	Фиксированный держатель для душевой лейки. Хром.	
5B1250C00 ①	Cuadrado.	Square.	Square	Квадратный.	
5B1350C00 ②	Redondo.	Round.	Round.	Круглый.	
526704010 ③					

Toma de agua con soporte		Outlet connection with shower bracket		Raccord de sortie avec support		Подвод воды с держателем для душа	
							
5B0850C00	Aqua Square con soporte. Toma de agua de 1/2".	Aqua Square with shower bracket. 1/2" Outlet connection.	Aqua Square avec support. Raccord de sortie de 1/2".	Aqua Square с держателем. 1/2" подвод воды.			
5B5250C00	Aqua Round con soporte. Toma de agua de 1/2".	Aqua Round with shower bracket. 1/2" Outlet connection.	Aqua Round avec support. Raccord de sortie de 1/2".	Aqua Round с держателем. 1/2" подвод воды.			

Toma de agua		Outlet connection		Raccord de sortie		Подвод воды	
							
G0083700R	Aqua Classic. Toma de agua de 1/2".	Aqua Classic. 1/2" Outlet connection.	Aqua Classic. Raccord de sortie de 1/2".	Aqua Classic. 1/2" подвод воды.			
5B8150C00	Aqua Corner. Toma de agua de 1/2".	Aqua Corner. 1/2" Outlet connection.	Aqua Corner. Raccord de sortie de 1/2".	Aqua Corner. 1/2" подвод воды.			


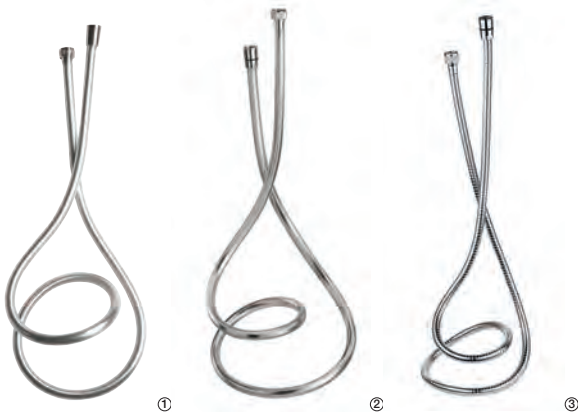
	①		②	
5B1150C00 ①	Aqua Square. Toma de agua de 1/2".	Aqua Square. 1/2" Outlet connection.	Aqua Square. Raccord de sortie de 1/2".	Aqua Square. 1/2" подвод воды.
5B1450C00 ②	Aqua Round. Toma de agua de 1/2".	Aqua Round. 1/2" Outlet connection.	Aqua Round. Raccord de sortie de 1/2".	Aqua Round. 1/2" подвод воды.

**Brazos ducha**      **Shower arms**      **Bras pour pommes de douches**      **Душевые трубки**



<b>505317100</b>	Brazo de ducha fundido.	Cast shower arm.	Bras de douche en fonte.	Литой настенный кронштейн для душевой насадки.
------------------	-------------------------	------------------	--------------------------	--

**Flexibles Neo-Flex**      **Neo-Flex Flexible hose**      **Flexibles Neo-Flex**      **Душевые шланги Neo-Flex**

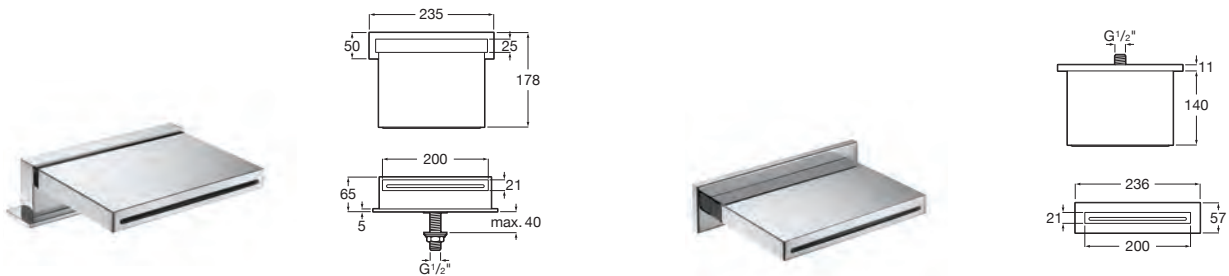


①	<b>5B2016C00</b>	2,0 m	Flexo PVC. Satinado. Anti-torsión. Compatible con todas las duchas de mano y griferías (Ø DN 15 / 1/2" universal).	<i>Satin PVC flexible shower hose. Anti-twist. Compatible with all hand-showers and taps. (Ø DN 15 / 1/2" universal).</i>	Flexo PVC. Satiné. Anti-torsion. Compatible avec toutes les douchettes à main et robinetteries (Ø DN 15 / 1/2" universel).	Пластиковый гибкий душевой шланг. Сатин. Система против закручивания шланга Antitwist. Совместим со всеми ручными душами и смесителями. (Ø DN15 / 1/2" универсальный).
	<b>5B2116C00</b>	1,75 m				
	<b>5B2216C00</b>	1,50 m				
②	<b>5B2316C00</b>	2,0 m	Flexo PVC. Anti-torsión. Compatible con todas las duchas de mano y griferías (Ø DN 15 / 1/2" universal).	<i>PVC flexible shower hose. Anti-twist. Compatible with all hand-showers and taps. (Ø DN 15 / 1/2" universal).</i>	Flexo PVC. Anti-torsion. Compatible avec toutes les douchettes à main et robinetteries (Ø DN 15 / 1/2" universel).	Пластиковый гибкий душевой шланг. Совместим со всеми ручными душами и смесителями. (Ø DN15 / 1/2" универсальный).
	<b>5B2416C00</b>	1,70 m				
	<b>5B2516C00</b>	1,50 m				



③	<b>5B2616C00</b>	2,0 m	Flexo metálico. Acero inoxidable. Compatible con todas las duchas de mano y griferías (Ø DN 15 / 1/2" universal).	<i>Metallic PVC flexible shower hose. Anti-twist. Compatible with all hand-showers and taps. (Ø DN 15 / 1/2" universal).</i>	Flexo métallique. Acier inoxydable. Compatible avec toutes les douchettes à main et robinetteries (Ø DN 15 / 1/2" universel).	Металлический гибкий душевой шланг PVC. Система против закручивания Antitwist. Совместим со всеми ручными душами и смесителями. (Ø DN15 / 1/2" универсальный).
	<b>5B2716C00</b>	1,70 m				
	<b>5B2816C00</b>	1,50 m				

FlowDream



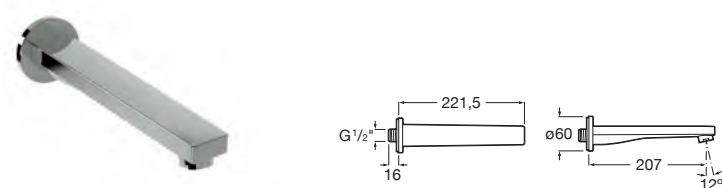
5A0503C00	Caño de repisa para bañera.	Deck-mounted spout for bath.	Bec fontaine pour étagère pour baignoire.	Излив, монтируемый на край ванны.
5A0603C00	Caño de pared para bañera.	Wall-mounted spout for bath.	Bec fontaine mural pour baignoire.	Излив, монтируемый на стену.

Caños e inversores


Wall spouts and diverters

Becs murals et inverseurs

Изливы и переключатели



525308900	Caño Square para bañera.	Square bath spout.	Béc Square pour baignoire.	Square излив для ванны.
-----------	--------------------------	--------------------	----------------------------	-------------------------

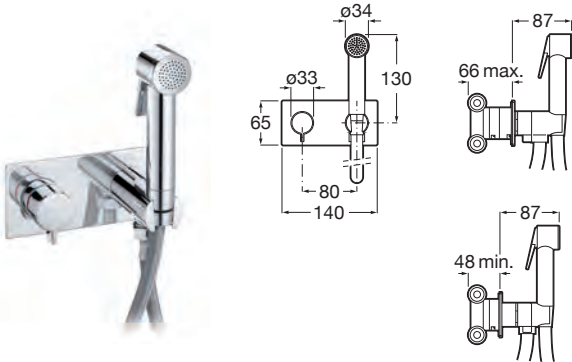


526314110	Caño mural de 175 mm con aireador.	Wall spout 175 mm with aerator.	Bec mural de 175 mm avec aérateur.	Настенный излив 175 мм с аэратором.
-----------	------------------------------------	---------------------------------	------------------------------------	-------------------------------------



526306434	Caño mural de 130 mm con rompechorros.	Wall spout 130 mm with flow deflector.	Bec mural de 130 mm avec brise-jet.	Настенный излив 130 мм с перегородкой.
-----------	--	--	-------------------------------------	--

## Be Fresh

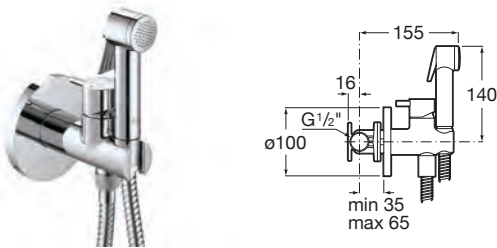
**5B9361C00**

Kit ducha bidé para empotrar.  
Incluye ducha de mano, soporte-  
toma de agua y flexible metálico.

*Shower bidet set, for concealed  
wall mounting. Includes hand-  
shower, wall bracket-water supply  
and metal flexible hose.*

Kit douche bidet pour encastré.  
Comprend une douchette à main,  
un support-prise d'eau et un  
tuyau flexible métallique.

*Душевой комплект для биде со  
смешиванием воды, скрытого  
монтажа. Включает душевую  
лейку, настенный держатель и  
металлический гибкий шланг.*

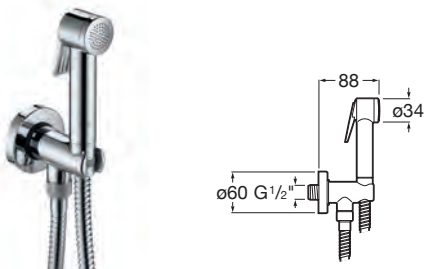
**5B9461C00**

Kit ducha mezclador bidé,  
1 salida. Incluye ducha de mano,  
soporte-toma de agua y flexible  
metálico.

*Bidet shower kit mixer, 1-way.  
Includes hand-shower, bracket-  
water feed and metallic flexible  
hose.*

Kit douche bidet avec arrêt  
automatique, 1 sortie. Comprend  
une douchette à main, un  
support-prise d'eau et un tuyau  
flexible métallique.

*Душевой комплект для биде со  
смешиванием воды. Включает  
душевую лейку, настенный  
держатель и металлический  
гибкий шланг.*

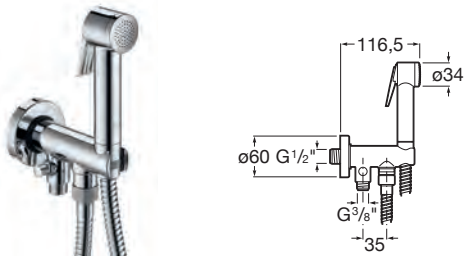
**5B9161C00**

Kit ducha bidé con auto-stop,  
1 salida. Incluye ducha de mano,  
soporte-toma de agua y flexible  
metálico.

*Shower bidet set, 1 outlet.  
Includes hand-shower, wall  
bracket-water supply  
with auto-stop and metal flexible  
hose.*

Kit douche-bidet avec arrêt  
automatique, 1 sortie. Comprend  
une douchette à main, un  
support-prise d'eau et un tuyau  
flexible métallique.

*Душевой комплект для  
биде. Включает душевую  
лейку, настенный держатель  
с предохранителем и  
металлический гибкий шланг.*



**5B9261C00**

Kit ducha bidé con auto-stop, 2 salidas. Incluye ducha de mano, soporte-toma de agua y flexible metálico.

Shower bidet set, 2 outlets. Includes hand-shower, wall bracket-water supply with auto-stop and metal flexible hose.

Kit douche bidet avec arrêt automatique, 2 sorties. Comprend une douchette à main, un support-prise d'eau et un tuyau flexible métallique.

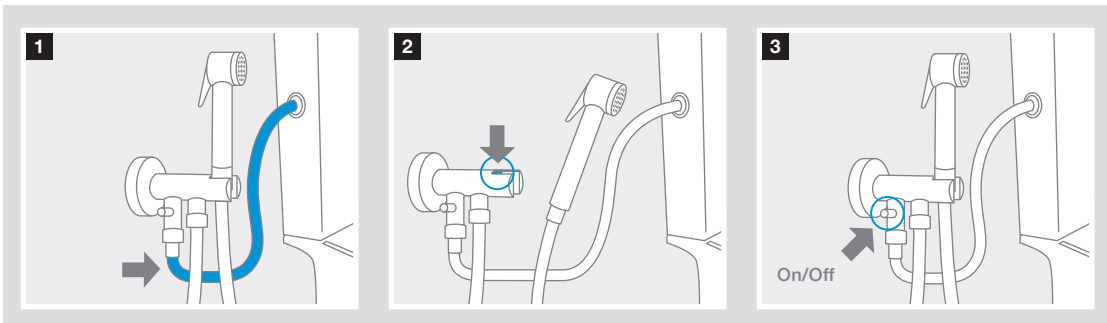
Душевой комплект для биде. Включает душевую лейку, настенный держатель с предохранителем и металлический гибкий шланг.

**Ejemplo instalación 2 salidas**

**Example 2 outlets**

**Exemple installation de 2 sorties**

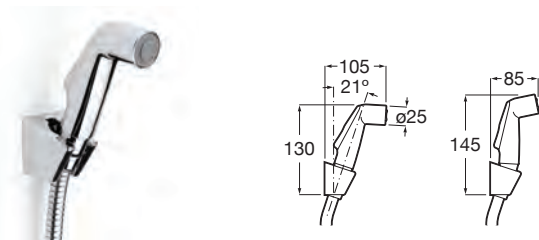
**Пример установки с двумя выпусками**



1  
Entrada de agua  
Water inlet  
Entrée d'eau  
Поступление воды

2  
Válvula de seguridad en soporte  
Safety valve in wall bracket  
Vanne de sécurité sur le support  
Предохранительный клапан в настенном креплении

3  
On/Off



**5B9130C00**

Kit ducha bidé. Incluye ducha de mano, soporte y flexible metálico.

Bidet shower kit. Includes hand shower, bracket and metal-finish hose.

Kit douche bidet. Comprend une douchette à main, un support-prise d'eau et un tuyau flexible métallique.

Душевой комплект для биде. Включает душевую лейку, настенный держатель и металлический гибкий шланг.

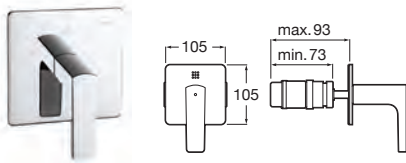
# Аксессуары для смесителей

Plumbing  
Plomberie  
Fontanería

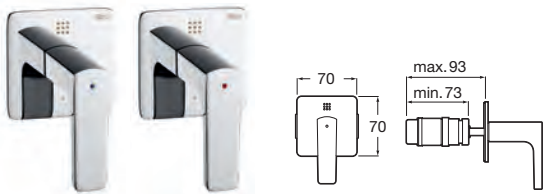


453	Llaves de paso e inversores	Shuff off valves and diverters	Robinets d'arrêt et inverseurs	Клапаны и переключатели
455	Desagües y sifones	Wastes and traps	Vidages et siphons	Донные клапаны и сифоны
459	Curvas de caudal duchas de mano	Hand-shower flow curves	Courbes de débit des douchettes	Диаграммы расхода воды при использовании леек для душа
462	Curvas de caudal	Flow curves	Courbes de débit	Диаграммы расхода воды
474	Compatibilidad aireador - grifería	Aerator - faucet compatibility	Compatibilité aérateur - robinet	Совместимость аэраторов и смесителей

L90



<b>5A1601C00</b>	Llave de cierre empotrable G3/4" para baño o ducha.	Concealed wall-mounted shuff off bath or shower valve G3/4".	Robinet d'arrêt à encastrer pour bain ou douche G3/4".	Встраиваемый Угловой запорный кран для ванны или душа G3/4".
------------------	---	--	--	--

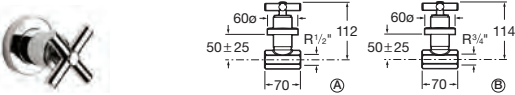


	Llave de paso empotrable con montura cerámica G3/4" y conexiones G1/2".	Stop valve with ceramic mounting G3/4" and G1/2" connections.	Robinet d'arrêt à encastrer avec montura ceramique G3/4" et connexions G1/2".	Запорный встраиваемый клапан G3/4" и G1/2" соединения.
<b>5A9201C00</b>	Índice azul (frío).	Blue index (cold).	Index bleu (froid).	Синий указатель (холодная).
<b>5A9301C00</b>	Índice rojo (caliente).	Red index (hot).	Index rouge (chaud).	Красный указатель (горячая).

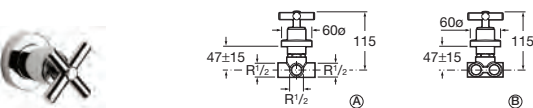


	Inversor empotrable.	Concealed wall-mounted diverter.	Inverseur à encastrer.	Встраиваемый переключатель.
<b>5A9001C00</b>	2 vías.	2-way.	2 voies.	2 положения.
<b>5A9101C00</b>	3 vías.	3-way.	3 voies.	3 положения.

Loft



	Llave de paso. 1/2"	Built-in valve. 1/2"	Robinet d'arrêt. 1/2"	Встраиваемый клапан. 1/2"
<b>5A1543C00</b> Ⓐ	Índice F (frío).	F index (cold).	Index F (froid).	F-указатель (холодная).
<b>5A1843C00</b> Ⓐ	Índice C (caliente).	C index (warm).	Index C (chaud).	C-указатель (горячая).
	3/4"	3/4"	3/4"	3/4"
<b>5A1643C00</b> Ⓑ	Índice F (frío).	F index (cold).	Index F (froid).	F-указатель (холодная).
<b>5A1943C00</b> Ⓑ	Índice C (caliente).	C index (warm).	Index C (chaud).	C-указатель (горячая).



	Inversor empotrable de 1/2" (2 bocas) para baño o ducha.	1/2" built-in diverter (2 way) for bath or shower.	Inverseur à encastrer de 1/2" (2 voies) pour bain ou douche.	1/2" встраиваемый переключатель (2 положения) для ванны или душа.
<b>5A9043C00</b> Ⓐ				
<b>5A9143C00</b> Ⓑ	Inversor empotrable de 1/2" (3 bocas) para baño o ducha.	1/2" built-in diverter (3 way) for bath or shower.	Inverseur à encastrer de 1/2" (3 voies) pour bain ou douche.	1/2" встраиваемый переключатель (3 положения) для ванны или душа.

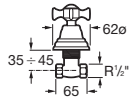
Importante instalar con un producto que cierre entrada de agua.

Important to be installed with a device that close the inlet water.

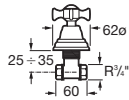
Important d'installer avec un produit qui ferme l'entrée d'eau.

Необходимо осуществить установку совместно с запорным клапаном на приходящую воду.

## Florentina

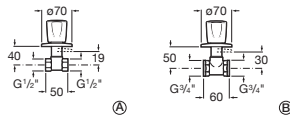


	Llave de paso. 1/2"	Built-in valve. 1/2"	Robinet d'arrêt. 1/2"	Встраиваемый клапан. 1/2"
5061385A0	Índice F (frío).	F index (cold).	Index F (froid).	F-указатель (холодная).
5061385D0	Índice C (caliente).	C index (warm).	Index C (chaud).	C-указатель (горячая).

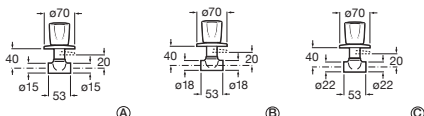


	Llave de paso. 1/2"	Built-in valve. 1/2"	Robinet d'arrêt. 1/2"	Встраиваемый клапан. 1/2"
5061386A0	Índice F (frío).	F index (cold).	Index F (froid).	F-указатель (холодная).
5061386D0	Índice C (caliente).	C index (warm).	Index C (chaud).	C-указатель (горячая).

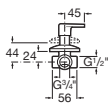
## Brava



	Llave de paso. 1/2"	Built-in valve. 1/2"	Robinet d'arrêt. 1/2"	Встраиваемый клапан. 1/2"
5A1530C00 Ⓐ	Índice azul.	Blue index.	Index bleu.	Синий указатель (холодная).
5A0530C00 Ⓐ	Índice rojo.	Red index.	Index rouge.	Красный указатель (горячая).
	3/4"	3/4"	3/4"	3/4"
5A1630C00 Ⓑ	Índice azul.	Blue index.	Index bleu.	Синий указатель (холодная).
5A0630C00 Ⓑ	Índice rojo.	Red index.	Index rouge.	Красный указатель (горячая).



	Llave de paso recto para soldar. Ø 15 mm	Built-in valve for welding. Ø 15 mm	Robinet d'arrêt pour solder. Ø 15 mm	Встраиваемый клапан для сварки Ø 15 mm
5A1330C00 Ⓐ	Índice azul.	Blue index.	Index bleu.	Синий указатель (холодная).
5A2330C00 Ⓐ	Índice rojo.	Red index.	Index rouge.	Красный указатель (горячая).
	Ø 18 mm	Ø 18 mm	Ø 18 mm	Ø 18 mm
5A1830C00 Ⓑ	Índice azul.	Blue index.	Index bleu.	Синий указатель (холодная).
5A0830C00 Ⓑ	Índice rojo.	Red index.	Index rouge.	Красный указатель (горячая).
	Ø 22 mm	Ø 22 mm	Ø 22 mm	Ø 22 mm
5A1930C00 Ⓒ	Índice azul.	Blue index.	Index bleu.	Синий указатель (холодная).
5A0930C00 Ⓒ	Índice rojo.	Red index.	Index rouge.	Красный указатель (горячая).



526223510	Inversor empotrable de 1/2" (4 bocas) para baño o ducha.	1/2" built-in diverter (4 way) for bath or shower.	Inverseur à encastrer de 1/2" (4 voies) pour bain ou douche.	Встраиваемый переключатель (2 положения) для ванны или душа.
-----------	--	--	--	--



**Desagües automáticos  
Clic-clac para lavabo****Click-Clack waste  
for basin****Vidages automatiques  
Clic-clac pour lavabo****Донный клапан  
Clic-Clack для раковины**

505400000

Desagüe de 1 1/4" Minimal con rebosadero. Tapón cromado Ø 65 mm.

1 1/4" Minimal waste with overflow. Ø 65 waste chrome cover.

Vidage automatique 1 1/4" Minimal avec trop plein. Bouchon chromé Ø 65 mm.

1 1/4" Донный клапан с переливом. Ø 65 мм, хромированная крышка.



505401100

Desagüe universal. Tapón cerámico Ø 65 mm.

Universal waste Ø 65 ceramic waste chrome cover.

Vidage universal. Bouchon céramique Ø 65 mm.

Универсальный донный клапан Ø 65 мм, хромированная крышка.



505401000

Desagüe universal. Tapón cromado.

Universal waste. Waste chrome cover.

Vidage universal. Bouchon chromé.

Универсальный донный клапан, хромированная крышка.

Ø 65 mm

Ø 65 mm

Ø 65 mm

Ø 65 мм

505400900

Ø 40 mm

Ø 40 mm

Ø 40 mm

Ø 40 мм

**Desagüe fijo abierto  
para lavabo****Fixed open wastes  
for basin****Vidages fixes ouverts  
pour lavabo****Фиксированный донный  
клапан для раковины**

50640390C

Sin rebosadero y con tapón fijo abierto de porcelana Ø 72 mm.

Without overflow and with fixed open vitreous china Ø 72 waste cover.

Sans trop-plein et avec bouchon fixe ouvert de porcelaine Ø 72 mm.

Донный клапан без перелива, с фиксированной открытой керамической крышкой Ø 72 мм.



506403900






Sin rebosadero y con tapón fijo abierto cromado Ø 72 mm.


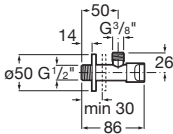

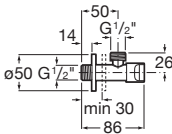
Without overflow and with fixed open chromed Ø 72 waste cover.


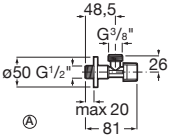
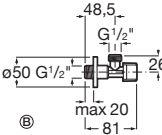
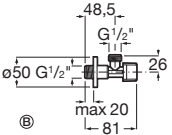

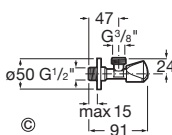
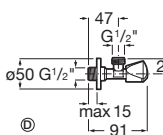
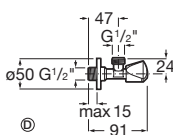
Sans trop-plein et avec bouchon fixe ouvert chromé Ø 72 mm.



Донный клапан без перелива, с фиксированной открытой хромированной крышкой Ø 72 мм.

Sifones para lavabos y bidés	Traps for basins and bidets	Siphons pour lavabos et bidets	Сифон для раковины и биде
			
<b>506403110</b> Sifón botella de 1/4" Totem de lujo para lavabos. Tubo de 300 mm.	<i>1/4" bottle trap. Totem de luxe for basins. 300 mm pipe.</i>	Siphon bouteille 1/4" Totem pour lavabo. Longueur du tube 300 mm.	<i>1/4" сифон. Труба 300 мм.</i>
			
<b>506403810</b> Sifón botella de 1/4" Minimal de lujo para lavabos. Tubo de 300 mm.	<i>1/4" bottle trap. Minimal de luxe for basins. 300 mm pipe.</i>	Siphon bouteille 1/4" Minimal pour lavabo. Longueur du tube 300 mm.	<i>1/4" сифон. Труба 300 мм.</i>
			
<b>506401614</b> Sifón botella de 1/4" para lavabos. Tubo de 250 mm.	<i>1/4" bottle trap for basins. 250 mm pipe.</i>	Siphon bouteille 1/4" pour lavabo. Longueur du tube 250 mm.	<i>1/4" сифон. Труба 250 мм.</i>
			
<b>506401814</b> Sifón botella de 1/4" para bidé. Tubo de 300 mm.	<i>1/4" bottle trap for bidet. 300 mm pipe.</i>	Siphon bouteille 1/4" pour bidet. Longueur du tube 300 mm.	<i>1/4" сифон для биде. Труба 300 мм.</i>
			
<b>506402210</b> Sifón curvo para bidé. Tubo de 300 mm.	<i>1/4" curved trap for bidet. 300 mm pipe.</i>	Siphon bouteille 1/4" incurvé pour bidet. Longueur du tube 300 mm.	<i>1/4" сифон для биде. Труба 300 мм.</i>

	<b>Desagües Aqua para platos de ducha</b>	<b>Aqua wastes for shower trays</b>	<b>Bondes de vidage Aqua pour receveurs de douche</b>	<b>Слив для душевого поддона</b>
				
<b>506404400</b>	Desagüe Aqua para plato de ducha. Orificio de Ø 90 mm.	<i>Aqua waste for shower tray. 90 mm Ø hole.</i>	Bonde de vidage Aqua pour receveur de douche. Ø 90 mm.	<i>Слив для душевого поддона. Ø 90 мм.</i>
				
<b>506404500</b>	Desagüe Aqua para plato de ducha. Orificio de Ø 52 mm.	<i>Aqua waste for shower tray. 52 mm Ø hole.</i>	Bonde de vidage Aqua pour receveur de douche. Ø 52 mm.	<i>Слив для душевого поддона. Ø 52 мм.</i>
				
<b>P0005900R</b>	Desagüe Aqua para plato de ducha. Orificio de Ø 65 mm.	<i>Aqua waste for shower tray. 65 mm Ø hole.</i>	Bonde de vidage Aqua pour receveur de douche. Ø 65 mm.	<i>Слив для душевого поддона. Ø 65 мм.</i>
	<b>Desagües para bañeras</b>	<b>Wastes for bath</b>	<b>Bondes de vidage pour baignoire</b>	<b>Слив для ванны</b>
				
	Desagüe automático. Ø 52 mm.	<i>Bath pop-up waste. Ø 52 mm.</i>	Bonde de vidage. Ø 52 mm.	<i>Слив для ванны с донным клапаном. Ø 52 мм.</i>
<b>506404600</b>	Con sifón.	<i>With trap.</i>	Avec siphon.	<i>С сифоном.</i>
<b>506404700</b>	Sin sifón.	<i>Without trap.</i>	Sans siphon.	<i>Без сифона.</i>
				
	Desagüe con cadenilla. Ø 52 mm.	<i>Bath waste with chain. Ø 52 mm.</i>	Bonde de vidage avec chaînette. Ø 52 mm.	<i>Слив для ванны с цепочкой. Ø 52 мм.</i>
<b>506404600</b>	Con sifón.	<i>With trap.</i>	Avec siphon.	<i>С сифоном.</i>
<b>506404700</b>	Sin sifón.	<i>Without trap.</i>	Sans siphon.	<i>Без сифона.</i>

Llaves de regulación		Angle valves		Robinets de régulation		Угловые клапаны	
							
<b>525164400</b>	Llave de corte 1/2" - 3/8" (válvula cerámica). Cromado.	Stop valve 1/2" - 3/8" (ceramic valve). Chrome.	Robinets d'arrêt 1/2" - 3/8" (vanne céramique). Chromé.				Угловой запорный кран 1/2" - 3/8". Хром.
<b>525164500</b>	Llave de corte 1/2" - 1/2" (válvula cerámica). Cromado.	Stop valve 1/2" - 1/2" (ceramic valve). Chrome.	Robinets d'arrêt 1/2" - 1/2" (vanne céramique). Chromé.				Угловой запорный кран 1/2" - 1/2". Хром.

							
<b>525165800</b> Ⓐ	Llave de corte 1/2" - 3/8" válvula cromada ABS.	Angle ball valve 1/2" - 3/8". Chromed ABS handle.	Robinets d'arrêt 1/2" - 3/8" vanne chromé ABS.				Угловой запорный кран 1/2" - 3/8". Хромированная ручка ABS.
<b>525165900</b> Ⓑ	Llave de corte 1/2" - 1/2" válvula cromada ABS.	Angle ball valve 1/2" - 1/2". Chromed ABS handle.	Robinets d'arrêt 1/2" - 1/2" vanne chromé ABS.				Угловой запорный кран 1/2" - 1/2". Хромированная ручка ABS.
<b>525166000</b> Ⓒ	Llave de corte 1/2" - 3/8" válvula cromada metálica.	Angle ball valve 1/2" - 3/8". Chromed metallic handle.	Robinets d'arrêt 1/2" - 3/8" vanne chromé métallique.				Угловой запорный кран 1/2" - 3/8". Хромированная металлическая ручка.
<b>525166100</b> Ⓓ	Llave de corte 1/2" - 1/2" válvula cromada metálica.	Angle ball valve 1/2" - 1/2". Chromed metallic handle.	Robinets d'arrêt 1/2" - 1/2" vanne chromé métallique.				Угловой запорный кран 1/2" - 1/2". Хромированная металлическая ручка.

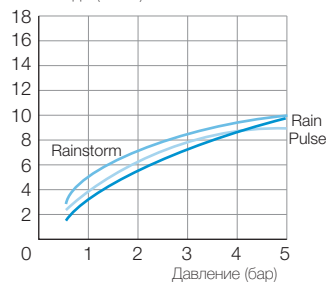
Limitadores universales		Universal limiters		Limiteurs de débit		Универсальные ограничители	
							
<b>G0099307R</b>	Limitador universal ducha 1/2". 6 l/m	1/2" shower universal limiter. 6 l/m	Limiteur universel douche 1/2". 6 l/m				1/2" универсальный ограничитель потока. 6 л/мин.
<b>G0099407R</b>	Limitador universal ducha 1/2". 4 l/m	1/2" shower universal limiter. 4 l/m	Limiteur universel douche 1/2". 4 l/m				1/2" универсальный ограничитель потока. 4 л/мин.

## Plenum



### Plenum Square

Поток воды (л/мин)



Функция	Давление (бар)			
	0,5	1	3	5
Rain	1,7	3,6	7,4	9,8
Rainstorm	2,6	3,9	7,6	10
Pulse	2,3	3,5	6,6	9

Поток воды (л/мин)

Артикул

**5B1110C00**

Plenum square 3F  
Хром

**5B1110CB0**

Plenum square 3F  
Хром, белый



Rain

Rainstorm

Pulse

•

•

•

•

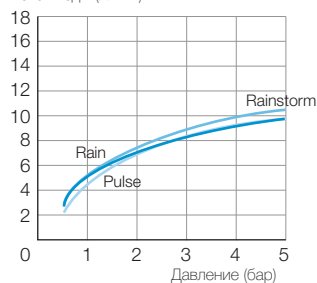
•

•



### Plenum Round

Поток воды (л/мин)



Функция	Давление (бар)			
	0,5	1	3	5
Rain	2,8	4,4	8,2	9,8
Rainstorm	3,2	4,8	8,6	10,1
Pulse	2,09	4,4	8,2	9,8

Поток воды (л/мин)

Артикул

**5B1111C00**

Plenum round 3F  
Хром

**5B1111CB0**

Plenum round 3F  
Хром, белый



Rain

Rainstorm

Pulse

•

•

•

•

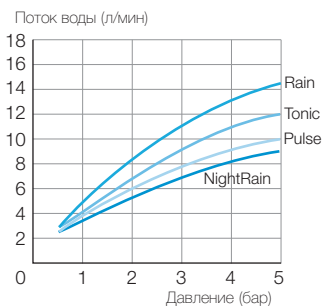
•

•

## Sensum



### Sensum Square



Функция	Давление (бар)			
	0,5	1	3	5
NightRain	2,6	3,7	6,9	9,2
Rain	3,5	5,8	11	14,2
Tonic	3,5	4,8	9	12
Pulse	2,6	4,2	7,9	10

Поток воды (л/мин)

Артикул



Rain

Tonic

Pulse

Nightrain

**5B9108C00** Sensum Square 2F

•

•

**5B1108C00** Sensum Square 4F

•

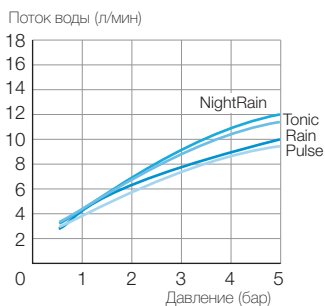
•

•

•



### Sensum Round



Функция	Давление (бар)			
	0,5	1	3	5
Rain	2,4	4,4	7,9	10
NightRain	2,6	4,8	9,1	12
Tonic	3	5,2	9,5	11,9
Pulse	2,8	4	7,9	9,7

Поток воды (л/мин)

Артикул



Rain

Tonic

Pulse

Nightrain

**5B9107C00** Sensum Round 2F

•

•

**5B1107C00** Sensum Round 4F

•

•

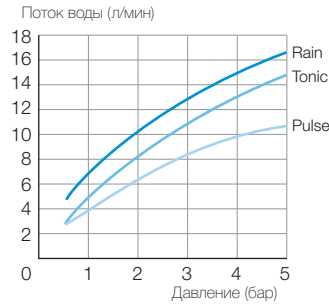
•

•

## Stella






### Stella 100



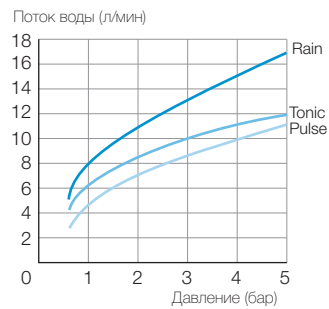
Функция	Давление (бар)			
	0,5	1	3	5
Rain	5,4	7,2	12,6	17,4
Tonic	3,6	5,4	10,8	15
Pulse	3,6	4,8	8,4	11,4

Поток воды (л/мин)

Артикул				
<b>5B9B03C00</b>	Stella Ø100mm 1F	•		
<b>5B1B03C00</b>	Stella Ø100mm 3F	•	•	•






### Stella 80



Функция	Давление (бар)			
	0,5	1	3	5
Rain	5,4	7,2	12,6	16,8
Tonic	4,2	6	10,2	12
Pulse	3	5,4	8,4	11,4

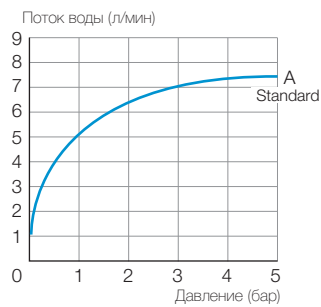
Поток воды (л/мин)

Артикул				
<b>5B9103C00</b>	Stella Ø80mm 1F	•		
<b>5B1103C00</b>	Stella Ø80mm 3F	•	•	•

## Evol



## Evol



Однорычажный смеситель  
для раковины с донным  
клапаном

Артикул

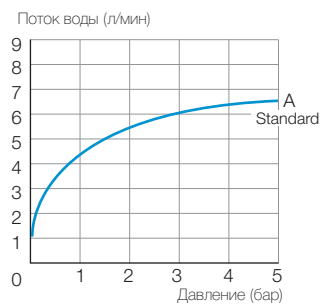
**5A3049C00**

Аэратор		Поток при давлении 3 бар	Давление (бар)					Поток воды (л/мин)
Кривая	Артикул	Мах л/мин	0,1	0,5	1	3	5	
A Standard	<b>G0131007R</b>	7	1	3,9	5,6	7	7,5	

## Thesis



## Thesis



Однорычажный смеситель  
для раковины с донным  
клапаном

Артикул

**5A3050C00**

Однорычажный смеситель  
для раковины с цепочкой

**5A3150C00**

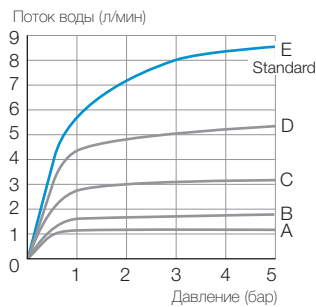
Аэратор		Поток при давлении 3 бар	Давление (бар)					Поток воды (л/мин)
Кривая	Артикул	Мах л/мин	0,1	0,5	1	3	5	
A Standard	<b>G0131007R</b>	7	0,7	3,2	4,8	6	6,5	



L90



L90



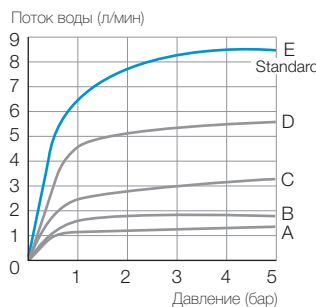
Артикул
Однорычажный смеситель для раковины с донным клапаном
<b>5A3001C00</b>
Однорычажный смеситель для раковины с донным клапаном с высоким изливом
<b>5A3401C00</b>
Однорычажный смеситель для раковины с донным клапаном с системой click-clack
<b>5A3901C00</b>

Аэратор		Поток при давлении 3 бар		Давление (бар)				
Кривая	Артикул	Мах л/мин	0,1	0,5	1	3	5	
A	<b>G0129607R</b>	1,33	0,2	0,95	1,15	1,2	1,2	
B	<b>G0129707R</b>	1,89	0,25	1,15	1,65	1,65	1,75	
C	<b>G0129100R</b>	3,79	0,35	1,75	2,55	2,95	3,15	
D	<b>G0129807R</b>	5	0,65	3,05	4,35	5	5,25	
E Standard	<b>G0100007R</b>	8	<b>0,82</b>	<b>3,95</b>	<b>5,85</b>	<b>8</b>	<b>8,45</b>	

Поток воды (л/мин)



L90



Артикул
Встраиваемый смеситель для раковины
<b>5A4701C00</b>

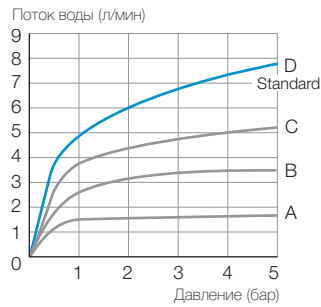
Аэратор		Поток при давлении 3 бар		Давление (бар)				
Кривая	Артикул	Мах л/мин	0,1	0,5	1	3	5	
A	<b>G0129607R</b>	1,33	0,2	0,95	1,15	1,15	1,3	
B	<b>G0129707R</b>	1,89	0,25	1,2	1,55	1,8	1,7	
C	<b>G0129100R</b>	3,79	0,35	1,8	2,55	2,85	3,2	
D	<b>G0129807R</b>	5	0,65	3,15	4,6	4,95	5,4	
E Standard	<b>G0100007R</b>	8	<b>0,9</b>	<b>4,25</b>	<b>6,2</b>	<b>8</b>	<b>8,35</b>	

Поток воды (л/мин)

## L90



### L90



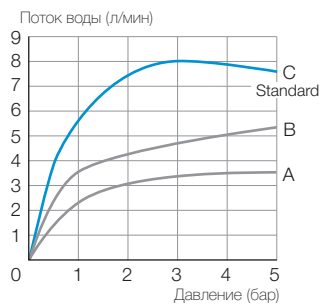
Артикул	
Монтируемый на край раковины смеситель с рычагом сбоку с донным клапаном	<b>5A3801C00</b>
Смеситель для раковины с рычагом сбоку с донным клапаном	<b>5A4001C00</b>

Аэратор		Поток при давлении 3 бар Мах л/мин	Давление (бар)					Поток воды (л/мин)
Кривая	Артикул		0,1	0,5	1	3	5	
A	<b>G0129707R</b>	1,89	0,25	1,15	1,6	1,65	1,7	
B	<b>G0129100R</b>	3,79	0,35	1,75	2,65	3,2	3,4	
C	<b>G0129807R</b>	5	0,52	2,55	3,8	4,85	5,1	
D Standard	<b>G0100007R</b>	8	<b>0,7</b>	<b>3,2</b>	<b>4,85</b>	<b>7,8</b>	<b>7,85</b>	

## L90 C



### L90 C



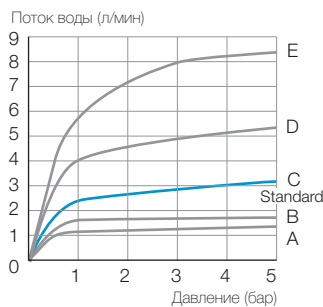
Артикул	
Смеситель для раковины с донным клапаном	<b>5A3A01C00</b>
Смеситель для раковины, гладкий корпус	<b>5A3B01C00</b>
Смеситель для раковины, mezzo, гладкий корпус	<b>5A3C01C00</b>

Аэратор		Поток при давлении 3 бар Мах л/мин	Давление (бар)					Поток воды (л/мин)
Кривая	Артикул		0,1	0,5	1	3	5	
A	<b>G0129100R</b>	3,79	0,55	1,8	2,55	3,2	3,4	
B	<b>G0129807R</b>	5	0,52	2,75	3,85	4,95	5,05	
C Standard	<b>G0100007R</b>	8	<b>0,75</b>	<b>3,6</b>	<b>5,3</b>	<b>8</b>	<b>7,85</b>	

**Escuadra**



**Escuadra**



**Артикул**  
 Однорычажный смеситель для раковины с донным клапаном **5A3020C00**

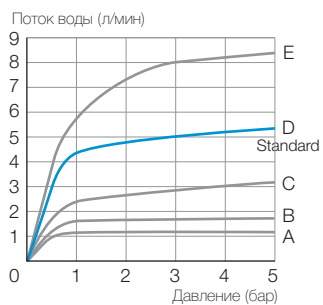
Аэратор		Поток при давлении 3 бар Мах л/мин	Давление (бар)				
Кривая	Артикул		0,1	0,5	1	3	5
A	<b>G0128900R</b>	1,33	0,2	1	1,15	1,25	1,35
B	<b>G0129000R</b>	1,89	0,25	1,2	1,65	1,65	1,65
C Standard	<b>G0098600R</b>	3,79	<b>0,35</b>	<b>1,75</b>	<b>2,55</b>	<b>2,85</b>	<b>3,15</b>
D	<b>G0046600R</b>	5	0,65	3,05	4	4,75	5,35
E	<b>G0055100R</b>	8	0,8	3,8	5,8	8	8,35

Поток воды (л/мин)

**Lanta**



**Lanta**



**Артикул**  
 Однорычажный смеситель для раковины с донным клапаном **5A3011C00**

Однорычажный смеситель для раковины с цепочкой **5A3111C00**

Однорычажный смеситель для раковины, с высоким изливом, с донным клапаном **5A3411C00**

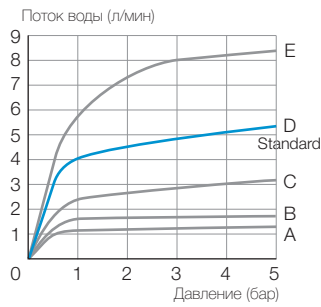
Аэратор		Поток при давлении 3 бар Мах л/мин	Давление (бар)				
Кривая	Артикул		0,1	0,5	1	3	5
A	<b>G0130207R</b>	1,33	0,2	0,95	1,15	1,2	1,2
B	<b>G0130307R</b>	1,89	0,25	1,15	1,65	1,65	1,75
C	<b>G0130407R</b>	3,79	0,35	1,75	2,55	2,95	3,15
D Standard	<b>G0125707R</b>	5	<b>0,65</b>	<b>3,05</b>	<b>4,35</b>	<b>5</b>	<b>5,25</b>
E	<b>G0130507R</b>	8	0,82	3,95	5,85	8	8,45

Поток воды (л/мин)

## Naia



### Naia



Встраиваемый смеситель для раковины  
**Артикул 5A3596C00**

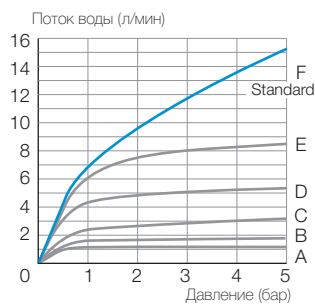
Аэратор		Поток при давлении 3 бар Мах л/мин	Давление (бар)				
Кривая	Артикул		0,1	0,5	1	3	5
A	G0128900R	1,33	0,2	1	1,15	1,25	1,35
B	G0129000R	1,89	0,25	1,2	1,65	1,65	1,65
C	G0098600R	3,79	0,35	1,75	2,55	2,85	3,15
D Standard	G0046600R	5	0,65	3,05	4	4,75	5,35
E	G0055100R	8	0,8	3,8	5,8	8	8,35

Поток воды (л/мин)

## Esmai



### Esmai



Однорычажный смеситель для раковины с донным клапаном  
**Артикул 5A3031C00**

Однорычажный смеситель для раковины с цепочкой  
**Артикул 5A3131C00**

Однорычажный смеситель для раковины с высоким изливом  
**Артикул 5A3431C00**

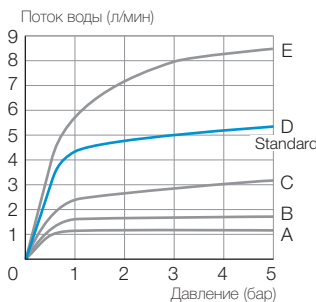
Аэратор		Поток при давлении 3 бар Мах л/мин	Давление (бар)				
Кривая	Артикул		0,1	0,5	1	3	5
A	G0128900R	1,33	0,2	0,95	1,15	1,2	1,2
B	G0129000R	1,89	0,25	1,15	1,65	1,65	1,75
C	G0098600R	3,79	0,35	1,75	2,55	2,95	3,15
D	G0046600R	5	0,65	3,05	4,35	5	5,25
E	G0055100R	8	0,82	3,95	5,85	8	8,45
F Standard	525004700	15	0,95	4,65	6,75	11,85	15,2

Поток воды (л/мин)

Atlas



Atlas



Артикул	
Однорычажный смеситель для раковины с донным клапаном	<b>5A3090C00</b>
Однорычажный смеситель для раковины с цепочкой	<b>5A3190C00</b>
Однорычажный смеситель для раковины, гладкий корпус	<b>5A3290C00</b>
Однорычажный смеситель для раковины, mezzo, гладкий корпус	<b>5A3D90C00</b>
Однорычажный смеситель для раковины, гладкий корпус, с высоким изливом	<b>5A3790C00</b>
Однорычажный смеситель для раковины, mezzo, гладкий корпус	<b>5A3990C00</b>

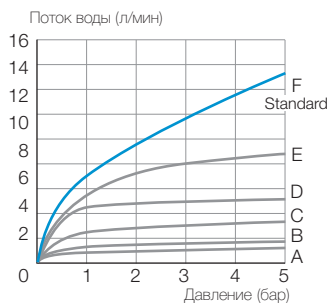
Аэратор		Поток при давлении 3 бар		Давление (бар)				
Кривая	Артикул	Мах л/мин	0,1	0,5	1	3	5	
A	<b>G0128900R</b>	1,33	0,2	0,95	1,15	1,2	1,2	
B	<b>G0129000R</b>	1,89	0,25	1,15	1,65	1,65	1,75	
C	<b>G0098600R</b>	3,79	0,35	1,75	2,55	2,95	3,15	
D Standard	<b>G0046600R</b>	5	0,65	3,05	4,35	5	5,25	
E	<b>G0055100R</b>	8	0,82	3,95	5,85	8	8,45	

Поток воды (л/мин)

Targa



Targa



Артикул	
Однорычажный смеситель для раковины с донным клапаном, с высоким изливом	<b>5A3460C00</b>

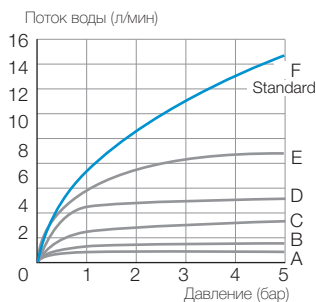
Аэратор		Поток при давлении 3 бар		Давление (бар)				
Кривая	Артикул	Мах л/мин	0,1	0,5	1	3	5	
A	<b>G0128900R</b>	1,33	0,2	0,95	1,15	1,2	1,2	
B	<b>G0129000R</b>	1,89	0,25	1,15	1,65	1,65	1,75	
C	<b>G0098600R</b>	3,79	0,35	1,75	2,55	2,95	3,15	
D	<b>G0046600R</b>	5	0,65	3,05	4,35	5	5,25	
E	<b>G0055100R</b>	8	0,82	3,95	5,85	8	8,45	
F Standard	<b>525004700</b>	15	0,95	4,65	6,75	11,85	15,2	

Поток воды (л/мин)

## Targa



### Targa



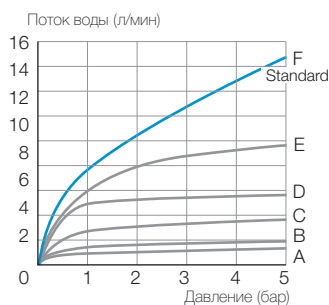
Артикул	
Однорычажный смеситель для раковины с донным клапаном	<b>5A3060C00</b>
Однорычажный смеситель для раковины с цепочкой	<b>5A3160C00</b>
Однорычажный смеситель для раковины, гладкий корпус	<b>5A3260C00</b>

Аэратор		Поток при давлении 3 бар Мах л/мин	Давление (бар)				
Кривая	Артикул		0,1	0,5	1	3	5
A	<b>G0128900R</b>	1,33	0,2	0,95	1,15	1,15	1,3
B	<b>G0129000R</b>	1,89	0,25	1,2	1,55	1,89	1,7
C	<b>G0098600R</b>	3,79	0,35	1,8	2,55	2,85	3,2
D	<b>G0046600R</b>	5	0,65	3,15	4,6	4,95	5,4
E	<b>G0055100R</b>	8	0,9	4,25	6,2	8	8,35
F Standard	<b>525004700</b>	15	<b>1,05</b>	<b>5,05</b>	<b>7,3</b>	<b>12,7</b>	<b>16,35</b>

Поток воды (л/мин)



### Targa



Артикул	
Однорычажный смеситель для раковины с донным клапаном, с высоким изливом	<b>5A3460C00</b>

Аэратор		Поток при давлении 3 бар Мах л/мин	Давление (бар)				
Кривая	Артикул		0,1	0,5	1	3	5
A	<b>G0128900R</b>	1,33	0,2	0,95	1,15	1,2	1,2
B	<b>G0129000R</b>	1,89	0,25	1,15	1,65	1,65	1,75
C	<b>G0098600R</b>	3,79	0,35	1,75	2,55	2,95	3,15
D	<b>G0046600R</b>	5	0,65	3,05	4,35	5	5,25
E	<b>G0055100R</b>	8	0,82	3,95	5,85	8	8,45
F Standard	<b>525004700</b>	15	<b>0,95</b>	<b>4,65</b>	<b>6,75</b>	<b>11,85</b>	<b>15,2</b>

Поток воды (л/мин)

Targa

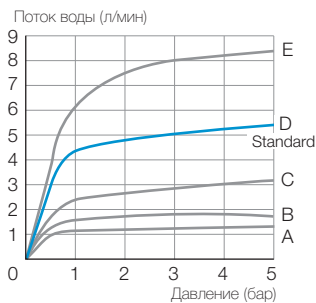


Targa

Артикул

Однорычажный смеситель для раковины с донным клапаном, с рычагом сбоку

**5A4060C00**



Аэратор		Поток при давлении 3 бар Мах л/мин	Давление (бар)				
Кривая	Артикул		0,1	0,5	1	3	5
A	<b>G0129907R</b>	1,33	0,2	0,95	1,15	1,15	1,3
B	<b>G0130007R</b>	1,89	0,25	1,2	1,55	1,89	1,7
C	<b>G0130107R</b>	3,79	0,35	1,8	2,55	2,85	3,2
D Standard	<b>G0122107R</b>	5	0,65	3,15	4,6	4,95	5,4
E	<b>G0109607R</b>	8	0,9	4,25	6,2	8	8,35

Поток воды (л/мин)

Monodin



Monodin

Артикул

Однорычажный смеситель для раковины с донным клапаном

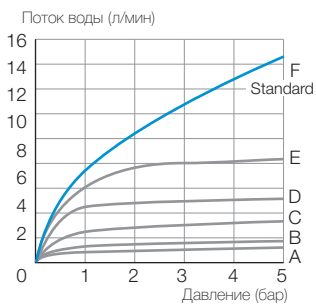
**5A3007C00**

Однорычажный смеситель для раковины с цепочкой

**5A3107C00**

Однорычажный смеситель для раковины, гладкий корпус

**5A3207C00**



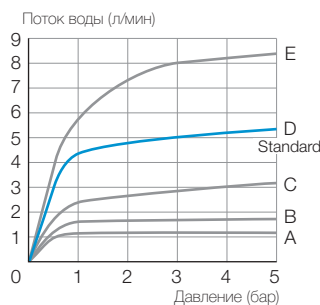
Аэратор		Поток при давлении 3 бар Мах л/мин	Давление (бар)				
Кривая	Артикул		0,1	0,5	1	3	5
A	<b>G0128900R</b>	1,33	0,2	0,95	1,15	1,15	1,3
B	<b>G0129000R</b>	1,89	0,25	1,2	1,55	1,8	1,7
C	<b>G0098600R</b>	3,79	0,35	1,8	2,55	2,85	3,2
D	<b>G0046600R</b>	5	0,65	3,15	4,6	4,95	5,4
E	<b>G0055100R</b>	8	0,9	4,25	6,2	8	8,35
F Standard	<b>525004700</b>	15	1,05	5,05	7,3	12,7	16,35

Поток воды (л/мин)

## Monodin N



### Monodin N



	Артикул
Однорычажный смеситель для раковины с донным клапаном	<b>5A3098C00</b>
Однорычажный смеситель для раковины с цепочкой	<b>5A3198C00</b>
Однорычажный смеситель для раковины, гладкий корпус	<b>5A3298C00</b>

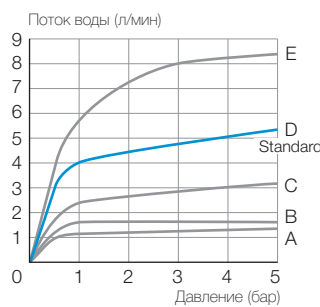
Аэратор		Поток при давлении 3 бар Мах л/мин	Давление (бар)				
Кривая	Артикул		0,1	0,5	1	3	5
A	<b>G0128900R</b>	1,33	0,2	0,95	1,15	1,2	1,2
B	<b>G0129000R</b>	1,89	0,25	1,15	1,65	1,65	1,75
C	<b>G0098600R</b>	3,79	0,35	1,75	2,55	2,95	3,15
D Standard	<b>G0046600R</b>	5	<b>0,65</b>	<b>3,05</b>	<b>4,35</b>	<b>5</b>	<b>5,25</b>
E	<b>G0055100R</b>	8	0,82	3,95	5,85	8	8,45

Поток воды (л/мин)

## L20



### L20



	Артикул
Однорычажный смеситель для раковины с донным клапаном	<b>5A3109C00</b>
Однорычажный смеситель для раковины с цепочкой	<b>5A3J09C00</b>
Однорычажный смеситель для раковины, гладкий корпус	<b>5A3K09C00</b>
Однорычажный смеситель для раковины, mezzo, гладкий корпус	<b>5A3B09C00</b>

Аэратор		Поток при давлении 3 бар Мах л/мин	Давление (бар)				
Кривая	Артикул		0,1	0,5	1	3	5
A	<b>G0128900R</b>	1,33	0,2	1	1,15	1,25	1,35
B	<b>G0129000R</b>	1,89	0,25	1,2	1,65	1,65	1,65
C	<b>G0098600R</b>	3,79	0,35	1,75	2,55	2,85	3,15
D Standard	<b>G0129507R</b>	5	<b>0,65</b>	<b>3,05</b>	<b>4</b>	<b>4,75</b>	<b>5,35</b>
E	<b>G0055100R</b>	8	0,8	3,8	5,8	8	8,35

Поток воды (л/мин)



L20

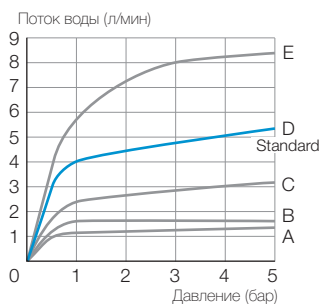


L20

Артикул

Однорычажный смеситель для раковины, гладкий корпус, с высоким изливом

**5A3C09C00**



Аэратор		Поток при давлении 3 бар		Давление (бар)			
Кривая	Артикул	Мах л/мин	0,1	0,5	1	3	5
A	<b>G0128900R</b>	1,33	0,2	1	1,15	1,25	1,35
B	<b>G0129000R</b>	1,89	0,25	1,2	1,65	1,65	1,65
C	<b>G0098600R</b>	3,79	0,35	1,75	2,55	2,85	3,15
D Standard	<b>G0046600R</b>	5	0,65	3,05	4	4,75	5,35
E	<b>G0055100R</b>	8	0,8	3,8	5,8	8	8,35

Поток воды (л/мин)

Victoria N



Victoria N

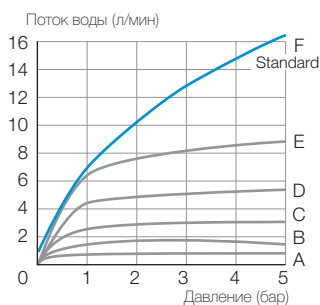
Артикул

Однорычажный смеситель для раковины с донным клапаном

**5A3025C00**

Однорычажный смеситель для раковины с цепочкой

**5A3125C00**



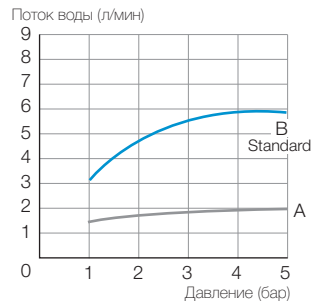
Аэратор		Поток при давлении 3 бар		Давление (бар)			
Кривая	Артикул	Мах л/мин	0,1	0,5	1	3	5
A	<b>G0128900R</b>	1,33	0,2	0,95	1,15	1,15	1,3
B	<b>G0129000R</b>	1,89	0,25	1,2	1,55	1,89	1,7
C	<b>G0098600R</b>	3,79	0,35	1,8	2,55	2,85	3,2
D	<b>G0046600R</b>	5	0,65	3,15	4,6	4,95	5,4
E	<b>G0055100R</b>	8	0,9	4,25	6,2	8	8,35
F Standard	<b>525004700</b>	15	1,05	5,05	7,3	12,7	16,35

Поток воды (л/мин)

## L90 E



### L90 E



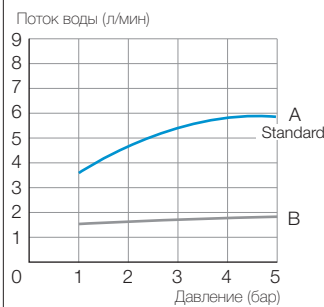
	Артикул
Смеситель для раковины, питание от батарейки	<b>5A5601C00</b>
Смеситель для раковины, питание от сети	<b>5A5701C00</b>
Смеситель для раковины, питание от батарейки	<b>5A5301C00</b>
Смеситель для раковины, питание от сети	<b>5A5501C00</b>

Аэратор		Поток при давлении 3 бар	Давление (бар)			Поток воды (л/мин)
Кривая	Артикул		Мах л/мин	1	3	
A	<b>G0129707R</b>	1,9	<b>1,7</b>	<b>1,9</b>	<b>2,0</b>	
B Standard	<b>G0098907R</b>	1,9	<b>3,1</b>	<b>5,7</b>	<b>6,0</b>	

## Moai E



### Moai E



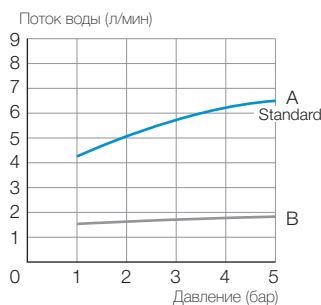
	Артикул
Смеситель для раковины, питание от батарейки	<b>5A5346C00</b>
Смеситель для раковины, питание от сети	<b>5A5546C00</b>

Аэратор		Поток при давлении 3 бар	Давление (бар)			Поток воды (л/мин)
Кривая	Артикул		Мах л/мин	1	3	
A Standard	<b>G0092200R</b>	5,68	<b>3,6</b>	<b>5,68</b>	<b>5,8</b>	
B	<b>G0129300R</b>	1,89	1,7	1,7	1,8	

M2 E



M2 E



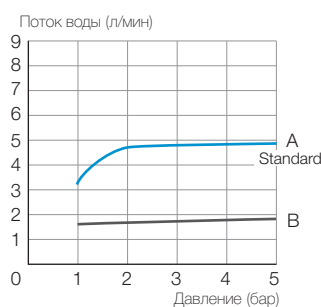
Артикул	
Смеситель для раковины, питание от батарейки	<b>5A5355C00</b>
Смеситель для раковины, питание от сети	<b>5A5555C00</b>

Аэратор		Поток при давлении 3 бар			Давление (бар)			
Кривая	Артикул	Мах л/мин	1	3	5	Поток воды (л/мин)		
A Standard	<b>G0055000R</b>	5,68	4,2	5,68	6,4			
B	<b>G0129000R</b>	1,89	1,7	1,7	1,8			

L20 E



L20 E
















Артикул	
Смеситель для раковины, питание от батарейки	<b>5A5609C00</b>
Смеситель для раковины, питание от сети	<b>5A5709C00</b>
Смеситель для раковины, pre-mix, питание от батарейки	<b>5A5309C00</b>
Смеситель для раковины, pre-mix, питание от сети	<b>5A5509C00</b>

Аэратор		Поток при давлении 3 бар			Давление (бар)			
Кривая	Артикул	Мах л/мин	1	3	5	Поток воды (л/мин)		
A Standard	<b>G0099007R</b>	5,68	3,2	4,8	4,8			
B	<b>G0129000R</b>	1,89	1,7	1,7	1,8			

ДАВЛЕНИЕ ПОТОКА, БАР	Л/ МИН	PERLATOR M22		PERLATOR M24		CASCADE M22		CASCADE M24		PERLATOR COIN SLOT		SLIM AIR								
A(13,5-16)	3,78	AIR	AIR	A(13,5-16)	3,78	AIR	AIR	A(13,5-16)	3,78	AIR	AIR	Z(7,5-9,0)								
5	5	AIR	AIR	5,68	5,68	1,32	1,32	1,69	1,69	8	8	5,68								
TIП ПОТОКА		AIR	AIR	AIR	AIR	AIR	SPRAY	AIR	AIR	AIR	AIR	AIR								
ARTIKUL ЗАПАСНОЙ ЧАСТИ		525039100	G0098800R	G0128600R	525004700	G0098800R	G0046600R	G0055000R	G0128700R	G0128800R	G0054800R	G0128900R	G0129000R	G0055100R	G0055200R	G0129507R	G0099007R	G0099607R	G0032207R	G0099500R

## КОЛЛЕКЦИЯ АРТИКУЛ

## СМЕСИТЕЛИ ДЛЯ РАКОВИНЫ

	Thesis/Evol	5A3049C00																		
	Thesis/Evol	5A3050C00																		
	L90	5A3001C00																		
	L90C	5A3A01C00																		
	Escuadra	5A3020C00				●	●			●	●	●								
	Lanta	5A3011C00																		
	Esmal	5A3031C00			●	●	●			●	●	●								
	Atlas	5A3090C00				●	●			●	●	●								
	Targa	5A3060C00 5A4060C00			●	●	●			●	●	●								
	Monodin	5A3007C00			●	●	●			●	●	●								
	Monodin-N	5A3098C00				●	●			●	●	●								
	L20	5A3109C00 5A3C09C00				●	●			●	●	●		●						
	Victoria	5A3025C00			●	●	●			●	●	●								

● Aireador de serie  
● Aireador opcional compatible

● Aerator as standard  
● Optional compatible aerator

● Aérateur de série  
● Aérateur optionnel compatible

● Стандартный аэратор для данной коллекции  
● Опциональный совместимый аэратор







# Аксессуары





**Accessories****Accessoires****Аксессуары****482**Doble sistema  
de fijación*Dual installation  
system*Double système  
de fixation*2 способа  
крепления***483** Rubik  
**486** Twin  
**488** Victoria**491**Accesorios  
de metal*Brass  
accessories*Accessoires  
en métal*Аксессуары  
из металла***491** Select  
**492** Nuova  
**493** Hotel's 2.0  
**495** Hotel's**497**Accesorios  
de porcelana*Vitreous china  
accessories*Accessoires  
en porcelaine*Аксессуары  
из керамики***497** Onda Plus**498**Accesorios  
de resina*Resin  
accessories*Accessoires  
en résine*Аксессуары  
из пластика***498** Ice**499**Accesorios  
complementarios*Supplemental  
accessories*Accessoires  
complémentaires*Дополнительные  
аксессуары*

# Аксессуары

Аксессуары для ванной комнаты - идеальное ее завершение как с точки зрения внешнего вида, так и функциональности.

## **Хорошо организованное пространство**

Дизайн и стиль, отражающие индивидуальность каждого отдельного пространства ванной комнаты.

Для достижения элегантной завершенности, Роса использует целый ряд разнообразных

материалов и отделки: классический хромированный металл, нержавеющая сталь, гладкая керамика.

Актуальные тенденции направлены на достижение слияния линий: дерзкие цветовые сочетания и широкий спектр стилей и моделей.



## Accessories

*Bathroom accessories are perfect for making the end result as good looking as it is functional.*

### **A well-ordered space**

*Designs that complement and give style and personality to the whole. To achieve that final and elegant end in the bathroom, Roca has a wide variety in different materials and finishes.*

*From classic chromed metal, to smooth vitreous enamel, the trend is to focus on the fusion of lines: combinations with daring colours and wide range of styles and models.*

## Accessoires

Les accessoires de bain sont les parfaits alliés pour que le résultat final soit aussi bien esthétique que fonctionnel.

### **Un espace avec beaucoup d'ordre**

Des desseins qui complètent, qui donnent du style et de la personnalité à l'ensemble. Pour mettre un point final pratique et élégant à la salle de bains, Roca dispose d'un grand éventail de matériel différent et de finitions. Du classique métal chromé à la porcelaine, la fusion des lignes constitue le point de mire des tendances actuelles: assortiments aux couleurs osées et une large gamme de styles et de modèles.

## Acessórios

Os acessórios para o espaço de banho são os perfeitos aliados para que o resultado final seja tanto estético como funcional.

### **Um espaço muito ordenado**

Designs que complementam, dão estilo e personalidade ao conjunto. Para conseguir esse ponto final prático e elegante à casa de banho, a Roca possui uma grande variedade em diversos materiais e acabamentos. Desde o clássico metal cromado, passando pela porcelana, as tendências apontam para a fusão de linhas: combinações com cores atrevidas e uma larga gama de estilos e modelos.



## Beneficios

## Advantage

## Beneficios

## Преимущества



**Instalación Dual:** Se puede instalar mediante tornillería o mediante adhesivo sin necesidad de taladrar la pared.

**Fácil instalación:** Fixation par adhésif haute adhérence.



**Alta resistencia:** Resistencia a una carga estática de 5 Kg, cuando el producto se instala mediante adhesivo.



**Cromado brillante duradero:** Garantía de un cromado resistente al paso del tiempo y de fácil limpieza.



**Gama completa:** Cubre todas las necesidades de accesorios para el espacio baño.



**Kit de montaje incluido:** Incluye todo el material necesario para instalar mediante adhesivo o tornillería.

**Dual installation:** Can be installed using screws or with adhesive, with no need to drill the wall.

**Easy installation:** Mounted with high-adherence adhesive.

**Extra strong:** Bears a static load of up to 5 kg when installed using adhesive.

**Lasting gloss chroming:** An easy-to-clean chrome finish guaranteed to resist the passage of time.

**A comprehensive range:** Covers all your bathroom space accessory requirements.

**Mounting kit included:** Includes everything you need to install with either adhesive or screws.

**Installation duale:** Peut être fixé à l'aide de vis ou d'adhésif sans avoir à percer le mur.

**Installation aisée:** Fixation par adhésif haute adhérence.

**Haute résistance:** Supporte une charge statique de 5 kg quand le produit est installé par adhésif

**Chromé brillant permanent :** Chromage garanti résistant dans le temps et facile à nettoyer.

**Gamme complète:** Tous les accessoires nécessaires pour l'espace salle de bain.

**Kit de montage inclus:** Fourni avec tout le matériel nécessaire à l'installation par adhésif ou vissée.

**Два типа установки:** крепление на болты или клей, без сверления.

**Легкое крепление:** с помощью высокопрочного клеевого элемента.

**Экстрапрочные:** выдерживают статическую нагрузку до 5 кг при креплении клеевым элементом.

**Сияющая поверхность надолго:** легко очищающаяся хромированная поверхность остается блестящей долгое время.

**Широкий ассортимент:** любые аксессуары для пространства ванной комнаты.

**Включен установочный комплект:** все элементы для крепления на болты или клеевые элементы.



Doble sistema de fijación: con adhesivo y con tornillos.

Dual installation system: with adhesive or screws.

Double système de fixation : adhésif et vis.

Два способа крепления: болтовое или клеевое.



## Rubik

**816840001** Percha.  
Robe hook.  
Patère.  
Крючок.



**816842001** Dosificador.  
Gel dispenser.  
Doseur de gel.  
Дозатор для геля.



**816841001** Dosificador de encimera.  
Worktop gel dispenser.  
Doseur de gel à poser.  
Дозатор для геля.



**816843001** Portavasos.  
Tumbler holder.  
Porte-verre.  
Стакан.



**816844001** Vaso de encimera.  
Worktop tumbler holder.  
Porte-verre à poser.  
Стакан.



**816854001** Contenedor de rincón.  
Corner grated container.  
Porte-savon grille d'angle.  
Угловая решетка.



**816853001** Contenedor de rejilla.  
Container.  
Porte-savon grille.  
Решетка.



**816848001** Portatoallas.  
Towel rack.  
Porte-serviettes.  
Решетка для полотенца.



**816845001** 600 мм  
Toallero de lavabo.  
Basin towel rail.  
Porte-serviettes pour lavabo.  
Полотенцедержатель.




**816846001** 400 мм  
Toallero de lavabo.  
Basin towel rail.  
Porte-serviettes pour lavabo.  
Полотенцедержатель.



**816847001** Toallero de anilla.  
Towel ring.  
Porte-serviettes anneau.  
Держатель для туалетной бумаги.



**816849001** Portarrollo.  
Toilet roll holder.  
Porte-papier.  
Держатель для туалетной бумаги.



**816850001** Portarrollo de recambio.  
Spare toilet roll holder.  
Porte-rouleau de réserve.  
Держатель для запасного рулона туалетной бумаги.



**816851001** Escobillero de pared.  
Wall-mounted brush holder.  
Porte-balayette mural.  
Настенный держатель для щетки.



**816852001** Escobillero.  
Brush holder.  
Porte-balayette.  
Держатель для щетки.



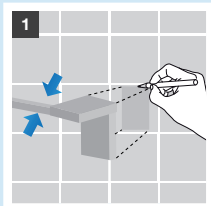


**Instalación con adhesivo**

**Installation with adhesive**

**Pose par adhésif**

**Клеевое крепление**

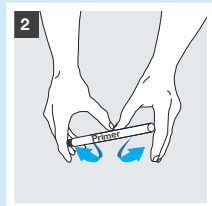


Limpiar la superficie de montaje con una solución de agua y alcohol al 50 %. Marcar la zona de fijación.

*Clean the mounting surface with a 50/50 water/alcohol solution. Mark the fixing area.*

Nettoyez la surface de montage avec une solution à 50 % eau-alcool. Marquez la zone de pose.

Очистите поверхность для монтажа спиртовым раствором с водой 50/50. Наметьте место крепления.

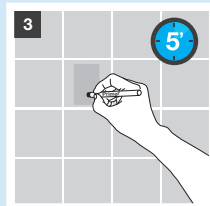


Apretar el tubo "primer" para romper la cápsula interna hasta que el líquido empape el tapón.

*Bend the primer to break the internal capsule and wait until the liquid soaks into the cap.*

Appuyez sur le tube « primer » pour briser la capsule interne jusqu'à ce que liquide imprègne le bouchon.

Согните клеевой карандаш Primer, чтобы жидкость из внутренней защитной капсулы вытекла и распределилась по корпусу.

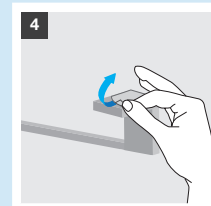


Aplicar una fina capa de "primer" sobre la superficie del soporte y sobre la pared para aumentar la adherencia y dejarlo actuar 5 minutos.

*Apply a thin layer of Primer on the surface of the support and on the wall to increase adhesion and leave it for 5 minutes.*

Appliquez une fine couche de « primer » sur la surface du support et sur le mur pour augmenter l'adhérence et laisser agir pendant 5 min.

Тонким слоем нанесите клеевой состав Primer на место предполагаемого крепления и оставьте на 5 минут, это увеличит склеивание.

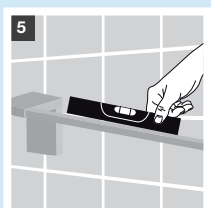


Ensamblar el soporte sobre el accesorio y retirar la protección del adhesivo. No tocar con los dedos.

*Assemble the support onto the piece and remove the protection of the adhesive. Do not touch with your hands.*

Assemblez le support sur l'accessoire et retirez le film protecteur. Ne pas toucher la surface adhésive avec les doigts.

Снимите защитный слой. Не трогайте руками.

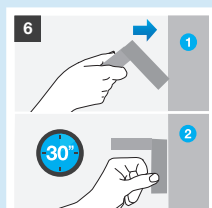


En los soportes con 2 puntos de fijación asegurarse del correcto nivel de la pieza.

*In those supports with two fixing points check that the piece is correctly levelled.*

Vérifiez le positionnement des supports à 2 points de fixation.

Удостоверьтесь с помощью ватерпаса, что аксессуар крепится по уровню.



Colocar el accesorio en la pared desde la parte inferior, retirar el artículo y presionar durante 30".

*Place the piece on the wall from the bottom, remove the article and press for 30".*

Positionnez la pièce sur le mur en commençant par le bas, retirez l'article et exercez une pression pendant 30 s.

Прижмите с силой аксессуар к стене, начиная снизу, и подержите 30 секунд.

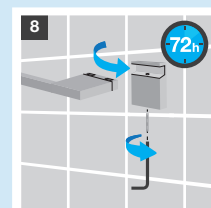


Desensamblar las piezas y dejar solo la pieza fijada a la pared.

*Disassemble the pieces and leave only the piece fixed to the wall.*

Démontez l'accessoire pour ne laissez que le support fixé au mur.

Снимите все основные части аксессуара, оставив только часть, которая непосредственно приклеена к стене.



Después de 72 horas, ensamblar nuevamente el artículo al soporte de pared.

*After 72 hours, assemble the piece to the wall support once again.*

Après 72 heures, assemblez de nouveau l'article sur son support mural.

Оставьте крепление на стене на 72 часа, затем прикрепите основную часть аксессуара.

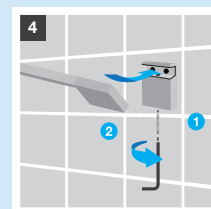
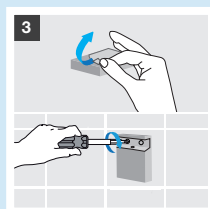
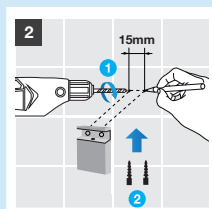
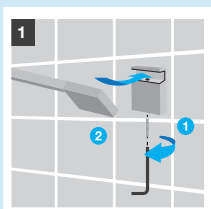


**Instalación con taladro**

**Drilled installation**

**Pose par perçage**

**Установка с помощью дрели**



1

2 15mm

3

4

Rubik



Doble sistema de fijación: con adhesivo y con tornillos.

*Dual installation system: with adhesive or screws.*

Double système de fixation: adhésif et vis.

*Два способа крепления: болтовое или клеевое.*



## Twin

**816700001** Percha.  
*Robe hook.*  
Patère.  
*Крючок.*



**816701001** Jabonera.  
*Soap dish.*  
Porte-savon à fixer au mur.  
*Мыльница.*



**816702001** Jabonera de encimera.  
*Soap dish.*  
Porte-savon à poser.  
*Мыльница.*



**816703001** Dosificador.  
*Gel dispenser.*  
Doseur de gel.  
*Дозатор для геля.*



**816704001** Dosificador de encimera.  
*Worktop gel dispenser.*  
Doseur de gel à poser.  
*Дозатор для геля.*




**816705001** Portavasos.  
*Tumbler holder.*  
Porte-verre.  
*Стакан.*



**816706001** Vaso de encimera.  
*Worktop tumbler holder.*  
Porte-verre à poser.  
*Стакан.*



**816708001** 600 мм  
Repisa.  
*Shelf.*  
Tablette.  
*Полочка.*



**816714001** 300 мм  
Contenedor de rejilla.  
*Container.*  
Porte-savon grille.  
*Решетка.*



**816707001** Portatoallas.  
*Towel rack.*  
Porte-serviettes.  
*Решетка для полотенца.*



**816710001** 600 мм  
Toallero de lavabo.  
*Basin towel rail.*  
Porte-serviettes pour lavabo.  
*Полотенцедержатель.*



**816709001** 400 мм  
Toallero de lavabo.  
*Basin towel rail.*  
Porte-serviettes pour lavabo.  
*Полотенцедержатель.*



**816711001** Toallero de anillo.  
*Towel ring.*  
Porte-serviettes anneau.  
*Полотенцедержатель.*



**816713001** Portarrollo.  
*Toilet roll holder.*  
Porte-papier.  
*Держатель для туалетной бумаги.*




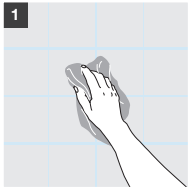
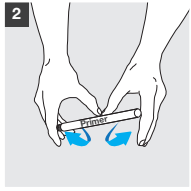
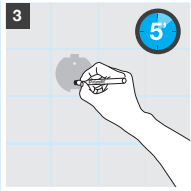
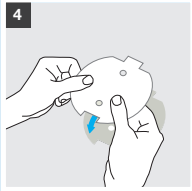
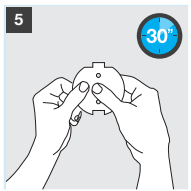
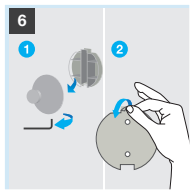
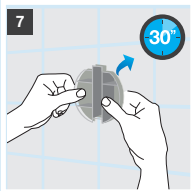
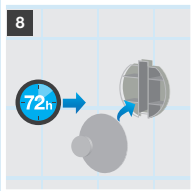

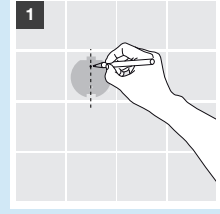
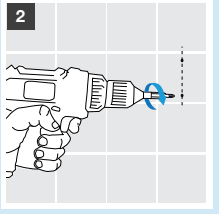
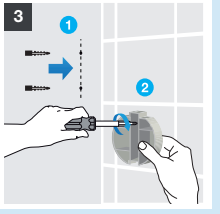
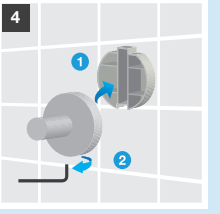
**816712001** Portarrollo de recambio.  
*Spare toilet roll holder.*  
Porte-rouleau de réserve.  
*Держатель для запасного рулона туалетной бумаги.*



**816715001** Escobillero.  
*Brush holder.*  
Porte-balayette.  
*Держатель для щетки.*





	Instalación con adhesivo	Installation with adhesive	Pose par adhésif	Клеевое крепление
	<p>Limpiar la superficie de montaje con una solución de agua y alcohol al 50 %. <i>Clean the mounting surface with a 50/50 water/alcohol solution.</i></p> <p>Nettoyez la surface de montage avec une solution à 50 % eau-alcool.</p> <p>Очистите поверхность для монтажа спиртовым раствором с водой 50/50.</p>			
	<p>Presionar el adhesivo fuertemente durante 30". <i>Press the adhesive vigorously for 30 seconds.</i></p> <p>Pressez fortement pendant 30 secondes.</p> <p>Прижмите с силой крепление к базовой части и подержите 30 секунд.</p>			
	Instalación con taladro	Drilled installation	Pose par perçage	Установка с помощью дрели
				

Doble sistema de fijación: con adhesivo y con tornillos.

*Dual installation system: with adhesive or screws.*

Double système de fixation : adhésif et vis.

Два способа крепления: болтовое или клеевое.



## Victoria

**816650001** Percha.  
*Robe hook.*  
Patère.  
Крючок.



**816651001** Percha.  
*Robe hook.*  
Patère.  
Крючок.



**816652001** Percha.  
*Robe hook.*  
Patère.  
Крючок.



**816683001** Jabonera.  
*Soap dish.*  
Porte-savon à fixer au mur.  
Мыльница.



**816684001** Jabonera de encimera.  
*Soap dish.*  
Porte-savon à poser.  
Мыльница.



**816677001** Dosificador metálico.  
*Wall-hung metal gel dispenser.*  
Doseur de gel métal.  
Дозатор для геля, металлический.



**816678001** Dosificador.  
*Gel dispenser.*  
Doseur de gel.  
Дозатор для геля.



**816679001** Dosificador de encimera metálico.  
*Worktop metal gel dispenser.*  
Doseur de gel métal à poser.  
Дозатор для геля, металлический.



**816680001** Dosificador de encimera.  
*Worktop gel dispenser.*  
Doseur de gel à poser.  
Дозатор для геля.



**816681001** Portavasos.  
*Worktop tumbler holder.*  
Porte-verre.  
Стакан.



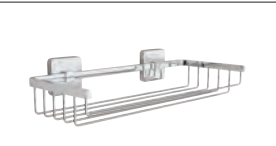
**816682001** Vaso de encimera.  
*Tumbler holder.*  
Porte-verre à poser.  
Стакан.



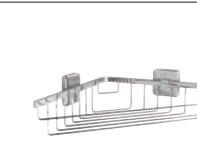
**816661001** 600 mm  
Repisa.  
*Shelf.*  
Tablette.  
Полочка.



**816688001** 300 mm  
**816687001** 200 mm  
Contenedor de rejilla.  
*Container.*  
Porte-savon grille.  
Решетка.



**816686001** 250 x 250 mm  
**816685001** 200 x 200 mm  
Contenedor de rejilla.  
*Container.*  
Porte-savon grille.  
Решетка.



## Victoria


**816660001** Portatoallas.  
Towel rack.  
Porte-serviettes.  
Решетка для полотенец.



**816659001** Toallero de anilla.  
Towel ring.  
Porte-serviettes anneau.  
Полотенцедержатель.



**816657001** 800 мм  
**816656001** 600 мм  
Toallero de lavabo.  
Basin towel rail.  
Porte-serviettes pour lavabo.  
Полотенцедержатель.



**816655001** 500 мм  
**816654001** 400 мм  
Toallero de lavabo.  
Basin towel rail.  
Porte-serviettes pour lavabo.  
Полотенцедержатель.



**816653001** 300 мм  
Toallero de lavabo.  
Basin towel rail.  
Porte-serviettes lavabo.  
Полотенцедержатель.



**816658001** Toallero doble giratorio.  
Double swivel towel rail.  
Porte-serviettes double rotatif.  
Полотенцедержатель двойной, подвижный.



**816662001** Portarrollo.  
Toilet roll holder.  
Porte-papier.  
Держатель для туалетной бумаги.



**816663001** Portarrollo sin tapa.  
Toilet roll holder.  
Porte-papier.  
Держатель для туалетной бумаги.



**816665001** Portarrollo de recambio.  
Spare toilet roll holder.  
Porte-rouleau de réserve.  
Держатель для запасного рулона туалетной бумаги.



**816664001** Portarrollo doble de reserva.  
Double toilet roll holder.  
Двойной держатель для туалетной бумаги.



**816666001** Escobillero metálico.  
Wall-hung metal brush holder.  
Porte-balayette métal.  
Держатель для щетки, металлический.



**816667001** Escobillero.  
Brush holder.  
Porte-balayette.  
Держатель для щетки.



**816668001** Escobillero metálico.  
Floor standing metal brush holder.  
Porte-balayette métal.  
Держатель для щетки, металлический.



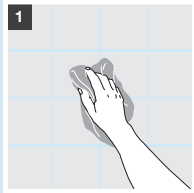


**Instalación con adhesivo**

**Installation with adhesive**

**Pose par adhésif**

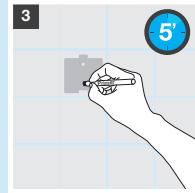
**Клеевое крепление**



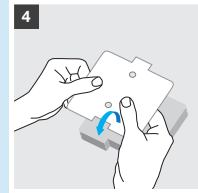
Limpiar la superficie de montaje con una solución de agua y alcohol al 50 %.  
*Clean the mounting surface with a 50/50 water/alcohol solution.*  
 Nettoyez la surface de montage avec une solution à 50 % eau-alcool.  
 Очистите поверхность для монтажа спиртовым раствором с водой 50/50.



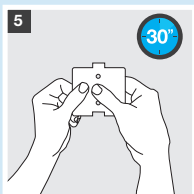
Apretar el tubo "primer" para romper la cápsula interna hasta que el líquido empape el tapón.  
*Bend the primer to break the internal capsule and wait until the liquid soaks into the cap.*  
 Appuyez sur le tube « primer » pour briser la capsule interne jusqu'à ce que liquide imprègne le bouchon.  
 Согните клеевой карандаш Primer, чтобы жидкость из внутренней защитной капсулы вытекла и распределилась по корпусу.



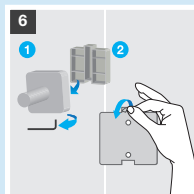
Aplicar una fina capa de "primer" sobre la superficie del soporte y sobre la pared para aumentar la adherencia y dejarlo actuar 5 minutos.  
*Apply a thin layer of primer onto the support and the wall to increase adherence and leave for 5 minutes.*  
 Appliquez une fine couche de « primer » sur la surface du support et sur le mur pour augmenter l'adhérence et laissez agir pendant 5 min.  
 Тонким слоем нанесите клеевой состав Primer на место крепежа на стене и основу крепления и оставьте на 5 минут, это увеличит склеивание.



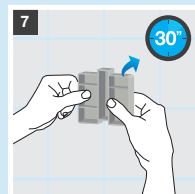
Pegar el adhesivo en el soporte a pared.  
*Affix the adhesive onto the wall support.*  
 Collez l'adhésif sur le mur.  
 Приложите базовую часть с клеем к креплению и зафиксируйте.



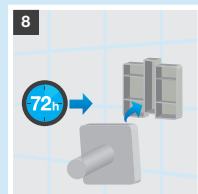
Presionar el adhesivo fuertemente durante 30".  
*Press the adhesive vigorously for 30 seconds.*  
 Pressez fortement pendant 30 secondes.  
 Прижмите с силой крепление к базовой части и подержите 30 секунд.



Ensamblar el soporte sobre el accesorio y retirar la protección del adhesivo. No tocar con los dedos.  
*Mount the support onto the accessory and remove the protection from the adhesive. Do not touch with your fingers.*  
 Assemblez le support sur l'adhésif et retirez la feuille protectrice de l'adhésif. Ne touchez pas la surface adhésive avec les doigts.  
 Уберите защитную часть с клеевого покрытия, не дотрагивайтесь руками.



Colocar el accesorio en la pared desde la parte inferior, retirar el artículo y presionar durante 30".  
*Place the accessory on the wall from the bottom, remove the article and press for 30 seconds.*  
 Positionnez l'accessoire sur le mur en commençant par le bas, retirez l'article et pressez pendant 30 secondes.  
 Поместите крепление аксессуара на стену, прижмите и держите в течение 30 секунд.



Después de 72 horas, ensamblar nuevamente el artículo al soporte de pared.  
*Leave to set for 72 hours and then remount the article onto the wall support.*  
 Après 72 heures, assemblez de nouveau l'article sur son support mural.  
 Оставьте крепление на стене на 72 часа, затем прикрепите основную часть аксессуара.

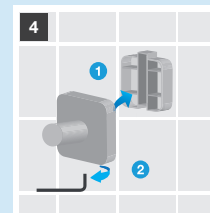
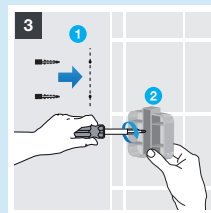
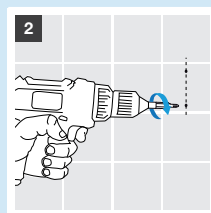
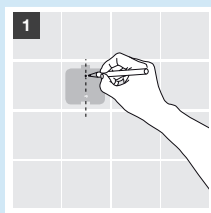


**Instalación con taladro**

**Drilled installation**

**Pose par perçage**

**Установка с помощью дрели**





## Select

**816301001** Percha.  
*Robe hook.*  
Patère.  
*Крючок.*



**816302001** Jabonera.  
*Soap dish.*  
Porte-savon.  
*Мыльница.*



**816304001** Dosificador de gel.  
*Gel dispenser.*  
Doseur de gel.  
*Дозатор для геля.*



**816303001** Portavasos.  
*Tumbler holder.*  
Porte-verre.  
*Стакан.*



**816306001** 600 мм  
Repisa.  
*Shelf.*  
Tablette.  
*Полочка.*



**816312001** 750 мм  
**816311001** 600 мм  
**816310001** 450 мм  
**816309001** 300 мм  
Toallero de lavabo.  
*Basin towel rail.*  
Porte-serviettes  
pour lavabo.  
*Полотенцедержатель.*



**816314001** 130 x 300 мм  
**816313001** 130 x 200 мм  
Toallero de bidé.  
*Bidet towel rail.*  
Porte-serviettes bidet.  
*Полотенцедержатель для биде.*



**816307001** Portarrollo.  
*Toilet roll holder.*  
Porte-papier à rouleau.  
*Держатель для туалетной бумаги.*










**816305001** Escobillero.  
*Brush holder.*  
Porte-balayette.  
*Держатель для щетки.*





## Nuova

<p><b>816520001</b> Percha. <i>Robe hook.</i> Patère. <i>Крючок.</i></p>		<p><b>816521001</b> Jabonera. <i>Soap dish.</i> Porte-savon à fixer au mur. <i>Мыльница.</i></p>	
<p><b>816522001</b> Dosificador. <i>Gel dispenser.</i> Doseur de gel. <i>Дозатор для геля.</i></p>		<p><b>816532001</b> Dosificador de encimera. <i>Worktop gel dispenser.</i> Doseur de gel à poser. <i>Дозатор для геля.</i></p>	
<p><b>816523001</b> Portavasos. <i>Worktop tumbler holder.</i> Porte-verre. <i>Стакан.</i></p>		<p><b>816531001</b> Vaso de encimera. <i>Tumbler holder.</i> Porte-verre. <i>Стакан.</i></p>	
<p><b>816524001</b> 600 мм Repisa. <i>Shelf.</i> Tablette. <i>Полочка.</i></p>		<p><b>816533001</b> Contenedor de rejilla. <i>Container.</i> Porte-savon grille. <i>Решетка.</i></p>	
<p><b>816534001</b> 200 мм Contenedor de rejilla de rincón. <i>Corner container.</i> Porte-savon grille d'angle. <i>Угловая решетка.</i></p>		<p><b>816527001</b> 600 мм Toallero de lavabo. <i>Basin towel rail.</i> Porte-serviettes pour lavabo. <i>Полотенцедержатель.</i></p>	
<p><b>816526001</b> 400 мм Toallero de lavabo. <i>Basin towel rail.</i> Porte-serviettes pour lavabo. <i>Полотенцедержатель.</i></p>		<p><b>816525001</b> 300 мм Toallero de lavabo. <i>Basin towel rail.</i> Porte-serviettes pour lavabo. <i>Полотенцедержатель.</i></p>	
<p><b>816528001</b> Portarrollo de reserva. <i>Spare toilet roll holder.</i> Parte rouleau de réserve. <i>Держатель для запасного рулона туалетной бумаги.</i></p>		<p><b>816530001</b> Escobillero de pared. <i>Wall toilet brush holder.</i> Porte-balayette mural. <i>Настенный держатель для щетки.</i></p>	
<p><b>816529001</b> Portarrollo. <i>Toilet roll holder.</i> Porte-papier. <i>Держатель для туалетной бумаги.</i></p>			



## Hotel's 2.0

**816721001** Percha.  
Robe hook.  
Patère.  
Крючок.



**816371001** Jabonera de pared.  
Soap dish.  
Porte-savon.  
Мыльница.



**816722001** Dosificador.  
Dispenser.  
Doseur.  
Дозатор для геля.



**816390001** Dosificador de encimera.  
Worktop dispenser.  
Doseur à poser.  
Дозатор для геля.



**816723001** Vaso.  
Tumbler.  
Verre.  
Стакан.



**816388001** Vaso de encimera.  
Worktop tumbler.  
Verre à poser.  
Стакан.



**816372001** 600 мм  
Repisa.  
Shelf.  
Tablette.  
Полочка.



**816385009** 250 x 125 мм  
Bandeja.  
Worktop tray.  
Plateau pour à poser.  
Контейнер-подставка.



**816730001** 300 x 120 мм  
Contenedor de rejilla.  
Grated container.  
Container grille.  
Решетка.



**816403001** 200 x 120 мм  
Contenedor de rejilla.  
Grated container.  
Container grille.  
Решетка.



**816731001** 200 x 200 мм  
Contenedor de rejilla de rincón.  
Corner grated container.  
Container grille d'angle.  
Угловая решетка.



**816401001** 150 x 150 мм  
Contenedor de rejilla de rincón.  
Corner grated container.  
Container grille d'angle.  
Угловая решетка.



## Hotel's 2.0

**816386001** Toallero doble.  
Double towel rack.  
Porte-serviettes double.  
Полотенцедержатель двойной.



**816376001** 750 мм  
Toallero de lavabo.  
Basin towel rail.  
Porte-serviettes pour lavabo.  
Полотенцедержатель.



**816729001** 600 мм  
Toallero de lavabo.  
Basin towel rail.  
Porte-serviettes lavabo.  
Полотенцедержатель.



**816728001** 450 мм  
Toallero de lavabo.  
Basin towel rail.  
Porte-serviettes lavabo.  
Полотенцедержатель.



**816727001** 300 мм  
Toallero de lavabo.  
Basin towel rail.  
Porte-serviettes lavabo.  
Полотенцедержатель.



**816724001** Ø 210 мм  
Toallero de anilla.  
Towel ring.  
Porte-serviettes anneau.  
Полотенцедержатель.



**816378001** Toallero doble giratorio.  
Double swivel towel rail.  
Porte-serviettes double rotatif.  
Полотенцедержатель двойной, подвижный.



**816379001** Portatoallas.  
Towel rack.  
Porte-serviettes.  
Решетка для полотенца.



**816720001** Portarrollo.  
Toilet roll holder.  
Porte-papier à rouleau.  
Держатель для туалетной бумаги.



**816725001** Portarrollo de reserva.  
Spare toilet roll holder.  
Parte rouleau de réserve.  
Держатель для запасного рулона туалетной бумаги.



**816383001** Portarrollo sin tapa.  
Toilet roll holder.  
Parte rouleau.  
Держатель для туалетной бумаги.



**816380001** Espejo de aumento a pared 2 brazos con luz.  
Wall-mounted twin-arm magnifying mirror with light.  
Miroir grossissant mural 2 bras avec éclairage.  
Настенное увеличительное зеркало с двухзахватной ручкой с подсветкой.



**816381001** Espejo de aumento a pared 2 brazos sin luz.  
Wall-mounted twin-arm magnifying mirror without light.  
Miroir grossissant mural 2 bras sans éclairage.  
Настенное увеличительное зеркало с двухзахватной ручкой без подсветки.



**816392001** 6 л  
Papelera.  
Wastepaper basket.  
Corbeille à papier.  
Мусорный контейнер.



**816726001** Escobillero pared.  
Wall-mounted brush holder.  
Porte-balayette mural.  
Настенный держатель для щетки.

















**816369001** Escobillero.  
Brush holder.  
Porte-balayette.  
Держатель для щетки.







## Hotel's

<p><b>815440001</b> Percha. <i>Robe hook.</i> Patère. <i>Крючок.</i></p>		<p><b>815482001</b> Ø 43 мм Percha. <i>Hook.</i> Patère. <i>Крючок.</i></p>	
<p><b>815491001</b> Percha doble. <i>Double robe hook.</i> Patère double. <i>Двойной крючок.</i></p>		<p><b>815441001</b> Gancho. <i>Robe hook.</i> Patère. <i>Крючок.</i></p>	
<p><b>815410001</b> Jabonera. <i>Soap holder.</i> Porte-savon. <i>Мыльница.</i></p>		<p><b>815488001</b> 1 л Dosificador gel para encimera. <i>Recessed gel dispenser.</i> Doseur de gel à poser sur plan. <i>Дозатор для геля.</i></p>	
<p><b>815430001</b> Portavasos. <i>Tumbler holder.</i> Porte-verre. <i>Стакан.</i></p>		<p><b>815402001</b> 600 мм Repisa. <i>Shelf.</i> Tablette. <i>Полочка.</i></p>	
<p><b>815481001</b> 405 мм Contenedor doble. <i>Double container.</i> Container double. <i>Решетка двойная.</i></p>		<p><b>815413001</b> 205 мм Contenedor. <i>Container.</i> Container. <i>Решетка.</i></p>	
<p><b>815414001</b> Contenedor de rincón. <i>Corner container.</i> Container d'angle. <i>Решетка угловая.</i></p>		<p><b>815422001</b> 600 мм <b>815420001</b> 450 мм Toallero de lavabo. <i>Basin towel rail.</i> Porte-serviettes lavabo. <i>Полотенцедержатель.</i></p>	
<p><b>815429001</b> 400 мм Toallero. <i>Towel rail.</i> Porte-serviettes. <i>Полотенцедержатель.</i></p>		<p><b>815428001</b> 280 мм Toallero de bidé. <i>Bidet towel rail.</i> Porte-serviettes bidet. <i>Полотенцедержатель для биде.</i></p>	

## Hotel's

**815425001** Ø 200 мм  
Toallero de anilla.  
*Towel ring.*  
Porte-serviettes  
anneau.  
*Полотенцедержатель.*



**815282001** 600 x 275 x 170 мм  
Portatoallas doble.  
*Double towel rack.*  
Porte-serviettes double.  
*Полотенцедержатель  
двойной.*



**815409001** 600 x 285 x 100 мм  
Portatoallas doble.  
*Double Towel rack.*  
Porte-serviettes double.  
*Полотенцедержатель  
двойной.*



**815408001** 600 x 225 мм  
Portatoallas - 4.  
*Towel rack - 4.*  
Porte-serviettes - 4.  
*Полотенцедержатель  
для 4 полотенец.*



**815437001** Portarrollo.  
*Toilet roll holder.*  
Porte-papier à rouleau.  
*Держатель для  
туалетной бумаги.*



**815436001** Portarrollo de recambio.  
*Spare toilet roll holder.*  
Porte rouleau de  
réserve.  
*Держатель для  
запасного рулона  
туалетной бумаги.*



**815480001** Escobillero de pared.  
*Wall-mounted brush  
holder.*  
Porte-balayette mural.  
*Настенный держатель  
для щетки.*



**815490001** Escobillero metálico.  
*Metal brush holder.*  
Porte-balai métallique.  
*Держатель для щетки.*



**815486001** Ø 180 мм  
Espejo aumento.  
*Magnifying mirror.*  
Miroir grossissant.  
*Увеличивающее  
зеркало.*



**815489001** 6 л  
**815487001** 3 л  
Papelera.  
*Wastepaper basket.*  
Corbeille à papier.  
*Мусорный контейнер.*



**815492001** Portakleenex de pared.  
*Kleenex holder.*  
Porte mouchoirs en  
papier (kleenex).  
*Контейнер для  
салфеток.*



**815493001** Tendadero extensible.  
*Extensible clothes line.*  
Séchoir extensible.  
*Раздвижной держатель  
для одежды.*



## Onda Plus

**A380197001** Percha.  
*Robe hook.*  
Patère.  
Крючок.



**A380207001** Percha doble.  
*Double robe hook.*  
Patère double.  
Крючок двойной.



**A380357001** Jabonera.  
*Soap dish.*  
Porte-savon.  
Мыльница.



**A380237001** Jabonera de encimera.  
*Worktop soap holder.*  
Porte-savon à poser.  
Мыльница.



**A380337001** Jabonera-asidero.  
*Handrail soap holder.*  
Porte-savon poignée.  
Мыльница.



**A380347001** Jabonera-esponjera.  
*Soap and sponge holder.*  
Porte-savon éponge.  
Мыльница и поверхность для губки.



**A380387001** Jabonera de rincón.  
*Corner soap holder.*  
Porte-savon d'angle.  
Мыльница угловая.



**A380367001** Portacepillos.  
*Toothbrush holder.*  
Porte-brosse à dents.  
Держатель для щетки.



**A380247001** 550 мм  
Repisa.  
*Shelf.*  
Tablette.  
Полочка.



**A380327001** 620 мм  
**A380377001** 420 мм  
Toallero de lavabo.  
*Basin towel rail.*  
Porte-serviettes pour lavabo.  
Полотенцедержатель.



**A380287001** Ø 205 мм  
Toallero de anilla.  
*Towel ring.*  
Porte-serviettes anneau.  
Полотенцедержатель.



**A380227001** Portarrollo.  
*Toilet roll holder.*  
Porte-papier à rouleau.  
Держатель для туалетной бумаги.



**A380217001** Portarrollo de reserva.  
*Spare toilet roll holder.*  
Porte-rouleau de réserve.  
Держатель для запасного рулона туалетной бумаги.



**A380257001** Escobillero.  
*Brush holder.*  
Porte-balayette.  
Держатель для щетки.



## Ice


**8168600XX** Vaso de encimera.  
*Worktop tumbler holder.*  
Porte-verre à poser.  
Стакан.



**8168610XX** Dosificador de  
encimera.  
*Worktop gel dispenser.*  
Doseur de gel à poser.  
Дозатор для геля.



**8168630XX** Escobillero.  
*Brush holder.*  
Porte-balayette.  
Держатель для щетки.



**12** Negro  
*Black*  
Noir  
Черный



**09** Blanco  
*White*  
Blanc  
Белый



**13** Azul  
*Blue*  
Bleu  
Голубой



Sustituir **XX** de la referencia  
de producto por el código  
del acabado elegido.

*In the product number  
replace **XX** with the code for  
the chosen finish.*

Remplacer **XX** de la référence  
du produit par le code de la  
finition choisie.

*В артикуле продукта  
замените **XX** на код  
выбранного цвета.*

Accesorios complementarios

Supplemental accessories

Accessoires complémentaires

Дополнительные аксессуары

**815282001** 600 мм  
Portatoallas doble.  
*Double towel rack.*  
Porte-serviettes double  
*Решетка для полотенца.*



**840523001** 300 x 140 мм  
Toallero lateral para lavabo Kalahari.  
*Side towel rail for Kalahari basin.*  
Porte-serviettes latéraux pour lavabo Kalahari.  
*Полотенцедержатель для раковины Kalahari.*



**840524001** 300 x 140 мм  
Toalleros para lavabos Mohave.  
*Towel rails for Mohave wash-basin.*  
Porte-serviettes pour lavabo Mohave.  
*Полотенцедержатель для раковины Mohave.*



**840597001** 220 x 113 мм  
Toalleros para lavabos Mohave, Diverta, Hall.  
*Towel rails for Mohave, Diverta, Hall wash-basins.*  
Porte-serviettes pour lavabos Mohave, Diverta, Hall.  
*Полотенцедержатель для раковины Mohave, Diverta, Hall.*



**840667001** 1200 мм  
**840666001** 1000 мм  
**840665001** 800 мм  
Toallero frontal para lavabo Kalahari.  
*Frontal towel rail for Kalahari wash-basin.*  
Porte-serviettes frontal pour lavabo Kalahari.  
*Фронтальный полотенцедержатель для раковины Kalahari.*



**840628001** Toalleros Hall angular.  
*Hall angular towel rails.*  
Porte-serviettes Hall angular.  
*Полотенцедержатель для угловой раковины Hall.*



**840539000** 900 мм  
Toallero para semipedestal.  
*Towel rail for semi-pedestal.*  
Porte-serviette pour semi-colonne.  
*Полотенцедержатель для полупьедестала.*

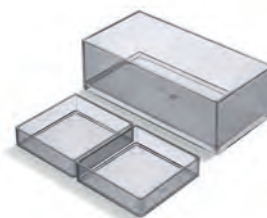


**840538000** 800 мм  
Toallero para lavamanos.  
*Towel rail for handbasin.*  
Porte-serviette pour lave-mains.  
*Полотенцедержатель для мини-раковины.*

**816291001** Toallero para lavabo Meridian.  
*Towel rail for Meridian wash-basin.*  
Porte-serviettes pour lavabo Meridian.  
*Полотенцедержатель для раковины Meridian.*



**816820409** 208 x 100 мм  
**816819409** 90 x 90 мм  
Caja organizadora.  
*Organiser box.*  
Boîte de rangement.  
*Органайзеры.*



**816500001** Dosificador Spun.  
*Spun soap dispenser.*  
Distributeur de savon liquide Spun.  
*Диспенсер Spun.*



**Roca in Europe****Austria**

**Laufen Austria, AG.**  
Mariazeller Strasse, 100  
A-3150 Wilhelmsburg – Austria  
Telephone +43 2746 60 60  
Fax +43 2746 60 60 380  
www.at.roca.com

**Benelux**

**Laufen Benelux, B.V.**  
Meidoornkade 2A  
NL - 3992 AE Houten  
Telephone +31 0 33 450 20 90  
Fax +31 0 33 450 20 91  
www.nl.roca.com

**Bulgaria**

**Roca Bulgaria A.D**  
Sales and Marketing  
5, Pirotska Str.  
1301 Sofia – Bulgaria  
Telephone +359 2 9305910  
Fax +359 2 9305919  
www.bg.roca.com

**Roca Expo Bath Sofia**

16, Maria Luiza Blvd  
1000 Sofia – Bulgaria  
Telephone +359 2 939 60 90  
Fax +359 2 939 60 80

**Croatia**

**Inker d.d.**  
Industrijska, 1  
10290 Zaprešić – Croatia  
Telephone +385 133 50 825  
Fax +385 133 105 94  
www.hr.roca.com

**Czech Republic**

**Laufen CZ s.r.o.**  
V Tůnčích 3/1637  
120 00 Praha 2  
Česká republika  
Telephone + 420 / 296 337 711  
e-mail: galerie@cz.laufen.com  
www.roca.cz

**Galerie koupelen LAUFEN**

I.P. Pavlova 5  
120 00 Praha 2  
Česká republika  
Telephone + 420 / 296 337 701  
e-mail: galerie@cz.laufen.com  
www.galerie-koupelen.cz

**Denmark**

**Laufen Nordic Aps**  
Torvet 15, Baghuset  
DK-4600 Køge – Denmark  
Telephone +45 56 287 287  
Fax +45 56 287 237  
www.ex.roca.com

**Estonia and Latvia**

**Laufen CZ s.r.o.**  
**Sales Office for Estonia, Latvia**  
Pae 25-8, EE-11414 Tallinn,  
Estonia  
Telephone +372 6 215 569  
office.tallinn@ee.laufen.com  
www.ee.roca.com  
www.lv.roca.com

**Finland**

**Laufen Nordic Aps**  
Torvet 15, Baghuset  
DK-4600 Køge – Denmark  
Telephone +45 56 287 287  
Fax +45 56 287 237  
www.ex.roca.com

**France**

**Roca**  
B.P. 90422 - 95005 Cergy -  
Pontoise Cedex – France  
Telephone +33 134 40 3900  
Fax +33 130 37 0265 /  
+33 134 64 1355  
www.roca.fr  
www.fr.roca.com

**Germany**

**Roca GmbH**  
Feincheswiese 17  
D-56424 Staudt – Germany  
Telephone +49 2602 93 610  
Fax +49 2602 93 6122  
www.de.roca.com

**Greece**

**Roca Hellas, S.A.**  
59, Agiou Konstantinou & Elenis street  
Ag. Dimitrios (only offices)  
17342 Athens – Greece  
Telephone +30 210 8054721  
Fax +30 210 8054721  
www.gr.roca.com

**Hungary**

**Laufen CZ s.r.o.**  
**Kereskedelmi Képviselet**  
Pasaréti u. 83  
H-1026 Budapest – Hungary  
Telephone +36 1 274 05 35  
Fax +36 1 391 04 58  
office.budapest@hu.laufen.com  
www.hu.roca.com

**Italy**

**Roca S.r.l.**  
Via Leonardo da Vinci, 24  
20080 Casarile (MI) – Italy  
Telephone +39 02 90 02 51  
Fax +39 02 90 52174  
www.it.roca.com

**Lithuania**

**Laufen CZ s.r.o.**  
**Sales Office for Baltics**  
Užupio g. 30, LT-01203 Vilnius  
Lithuania  
Telephone +370 5 215 3076  
Fax +370 5 278 4896  
office.vilnius@lt.laufen.com  
www.lt.roca.com

**Norway**

**Laufen Nordic Aps**  
Torvet 15, Baghuset  
DK-4600 Køge – Denmark  
Telephone +45 56 287 287  
Fax +45 56 287 237  
www.ex.roca.com

**Poland**

**Roca Polska Sp. z o.o.**  
ul. Wyczółkowskiego, 20  
44-109 Gilwice – Poland  
Telephone +48 32 339 4100  
Fax +48 32 339 4101  
www.roca.pl

**Portugal**

**Roca S.A.**  
Apartado 575  
Ponte da Madalena  
2416 - 905 Leiria – Portugal  
Telephone +351 244 720 000  
Fax +351 244 722 373  
www.roca.pt  
www.pt.roca.com

**Roca Lisboa Gallery**

Praça dos Restauradores, 46  
1250 - 188 Lisboa – Portugal  
Telephone +351 213 404 260  
Fax +351 213 404 269  
www.rocalisboaogallery.com

**Romania**

**Roca Obiecte Sanitare S.R.L.**  
Blvd. Preciziei nr. 1, Sector 6  
062202 - Bucharest – Romania  
Telephone +4031 822 2310  
Fax +4021 318 1418  
www.ro.roca.com

**Russia**

**ООО «Рока Рус».**  
Россия, 127287, Москва,  
ул. 2-я Хуторская, 38А, стр. 14  
Тел.: +7 495 989 65 91  
Факс +7 495 989 65 93  
Россия, 187000,  
Ленинградская обл., г. Тосно,  
ул. Промышленная, д. 7  
Тел.: +7 812 347 94 49  
Факс: +7 812 347 94 50  
www.ru.roca.com

**Slovakia**

**Laufen SK s.r.o.**  
Štefanovicova 12  
811 04 Bratislava – Slovakia  
Telephone +421 252 621 024  
Fax +421 252 621 025  
office.bratislava@sk.laufen.com  
www.sk.roca.com

**Spain**

**Roca Sanitario, S.A.**  
Avda. Diagonal, 513  
08029 Barcelona – Spain  
Telephone +34 93 366 1200  
Fax +34 93 419 4501  
www.roca.es  
www.es.roca.com

**Roca Barcelona Gallery**

Joan Güell, 211-213  
08028 Barcelona – Spain  
Telephone +34 93 366 12 12  
Fax +34 93 339 68 74  
www.rocabarcelonagallery.com

**Roca Madrid Gallery**

José Abascal, 57  
28003 Madrid – Spain  
Telephone +34 91 442 3034  
Fax +34 91 399 2227  
www.rocamadridgallery.com

**Roca Expo Bath Barcelona**

Avda. Sarriá, 131-135  
08017 Barcelona – Spain  
Telephone +34 93 280 2929  
Fax +34 93 280 0236

**Sweden**

**Laufen Nordic Aps**  
Torvet 15, Baghuset  
DK-4600 Køge – Denmark  
Telephone +45 56 287 287  
Fax +45 56 287 237  
www.ex.roca.com

**Switzerland**

**Keramik Laufen AG**  
Wahlenstrasse 46  
CH-4242 Laufen  
Telephone +41 61 765 71 11  
Fax +41 61 761 29 22  
www.ex.roca.com

**Ukraine**

**Laufen CZ s.r.o. - Ukraine Office**  
19, Ak. Tupoleva str., office "Laufen"  
Kiev 04128 – Ukraine  
Telephone +380 44 499 0620  
Fax +380 44 499 0621  
www.roca.pl  
www.roca.com

**United Kingdom**

**Roca Limited**  
Samson Road  
Hermitage Industrial Estate  
Coalville, Leicestershire.  
LE67 3FP - UK  
Telephone 44 1530 830080  
Fax +44 1530 830010  
www.uk.roca.com  
www.roca-uk.com

**Roca London Gallery**

Station Court  
Townmead Road  
London SW6 2PY - UK  
Telephone +44 (0) 20 7610 9503  
www.rocalondongallery.com

**Roca in Asia****China**

**Roca (China) Co., Ltd.**  
Room 503-505 City Gateway  
No.396 Cao Xi Road North  
200030 Shanghai – China  
Telephone +86 21 33688822  
Fax +86 21 33688299  
www.roca.cn  
www.cn.roca.com

**Roca Shanghai Gallery**

1F City Gateway  
No.396 Cao Xi Road North  
200030 Shanghai – China  
Telephone +86 21 33688300  
Fax +86 21 33688301

**Expo Bath Beijing**

Roca Showroom  
1st Floor of Tianheng Plaza  
No.46 of Dongzhimenwai Street  
Dongcheng district  
100027 Beijing – China  
Telephone +86 10 84608586 /  
+86 10 84608588  
Fax +86 10 64176997

**Hong Kong**

**Roca Sanitaryware Limited**  
Room 2303, 23/F  
148 Electric Road, North Point – HK  
Telephone +852 25 06 24 38  
Fax +852 25 06 24 92  
www.roca.hk  
www.hk.roca.com

**India**

**Roca Bathroom Products Pvt. Ltd.**  
301, 3rd Floor, Building  
number 10, Tower B,  
DIF Cybercity, Phase - II, Gurgaon -  
122002 (Haryana) – India  
Telephone +91 44 2530 6789  
Fax +91 44 2534 0034  
www.roca.in  
www.in.roca.com

**Malaysia**

**Roca Malaysia Sdn. Bhd.**  
**(5554-M)**  
Level 3A, West Wing, Quattro West,  
No. 4, Lorong Persiaran Barat,  
46200 Petaling Jaya, Selangor  
Darul Ehsan – Malaysia  
Telephone +603-7952 2522  
Fax +603-7952 2696  
www.my.roca.com

**Middle East**

**Roca Sanitario, S.A.**  
(Representation Office)  
Sheikh Zayed Road, 4th Interchange  
Gold & Diamond Park,  
Building 5, Office  
111 P.O. Box 282337, Al Quoz Branch  
Dubai – United Arab Emirates  
Telephone +971 4 347 64 00  
Fax +971 4 347 64 08  
www.me.roca.com

**Singapore**

**Roca Bathroom Products**  
**Singapore**  
Pte Ltd (199503842Z)  
No 1, North Bridge Road #24-04  
High Street Centre  
Singapore 179094  
Telephone +65 6333 4080  
Fax +65 6333 4087  
www.roca.sg  
www.sg.roca.com

**Taiwan**

**Roca Sanitaryware Limited**  
**(Taiwan Office)**  
Room 806, 5/F, No. 285 Sec 4,  
Zhongxiao E Rd., Taipei, Taiwan  
Tel: +886 2 6639 8063  
www.tw.roca.com  
www.roca.tw

**Roca in África****Egypt**

**National Industrial & Trading Co.**  
**"Gravena"**  
9 Ahmed Khalaaf St.  
Dokki, Giza - Egypt  
Telephone +202 37600444 /  
37600999 / 33388111  
Fax +202 37600555  
www.eg.roca.com

**Morocco**

**Roca Maroc, S.A.**  
Route de Marrakech, Km. 2,5  
B.P. 571 - 26000 Settatt – Morocco  
Telephone +212 5 23 40 5941 /  
40 3939  
Fax +212 5 23 40 5942  
www.ma.roca.com

**Roca Bath Casablanca**

96, Bd Massira Al Khadra  
20100 Casablanca – Morocco  
Telephone +212 5 22 39 6096  
Fax +212 5 22 36 6019

**Roca in America****Argentina**

**Roca Argentina, S.A.**  
Camino Gral. Belgrano, 2873 -  
B1824JRH - Lanús -  
Buenos Aires – Rep. Argentina  
Telephone +54 11 4365 5000  
Fax +54 11 4365 5024  
www.ar.roca.com  
www.roca-argentina.com.ar

**Roca Expo Bath Argentina**

Av. del Libertador 7536  
Buenos Aires – Rep. Argentina  
Telephone +54 11 4703 4390 /  
+54 11 4704 7960

**Brazil****Roca Brasil Ltda.**

Av. 14 de Dezembro, 2800  
Vila Mafalda 13206 – 105  
Jundiaí - SP – Brazil  
Telephone +55 11 3378 4827  
Fax +55 11 3378 4629  
www.br.roca.com  
www.rocabrasil.com.br

**Showroom São Paulo**

Avenida Brasil, 2188  
Jardim América - São Paulo -  
SP - CEP 01430-001 – Brazil  
Telephone +55 11 3061 5266

**Roca in Oceania****Australia**

**Roca Bathroom Products**  
**Australia Pty Ltd**  
Suite 304, Level 3, 191 Clarence St  
Sydney NSW 2000  
Telephone: + 61 2 9290 1379  
Fax: +61 2 9290 2786  
www.roca.com  
www.au.roca.com

La calidad de los productos Roca está avalada por numerosos certificados y garantías emitidos por organismos de prestigio internacional. Los altos estándares de sostenibilidad, calidad e innovación son la base del éxito de los espacios de baño Roca.

*The quality of Roca products has been underwritten by numerous certificates and guarantees issued by internationally renowned bodies. High standards of sustainability, quality and innovation form the basis of the success of Roca bathroom spaces.*

La qualité des produits Roca est garantie par de nombreux certificats et garanties émanant d'organismes de prestige international. Les hauts standards de durabilité, de qualité et d'innovation sont la base du succès des espaces salle de bain Roca.

*Продукция Roca производится и сертифицируется в соответствии со строжайшими требованиями качества.*

<b>Aparatos cerámicos (AC) Mecanismos de descarga y alimentación (MC) Asientos y Tapas (TP)</b>	<b>Ceramic devices (AC). Flush and supply mechanisms (MC). Seats and covers (TP)</b>	<b>Éléments céramiques (AC). Mécanismes de chasse et d'alimentation (MC). Abattants et couvercles (TP)</b>	<b>Керамические изделия (AC). Механизмы слива (MC). Сиденья и крышки (TP).</b>
 <p><b>AC</b></p> <p>Certificado de Calidad Español, concedido por AENOR (Asociación Española de Normalización y Certificación) conforme los productos cumplen las exigencias de las Normas Españolas UNE y Europeas EN que le son de aplicación.</p>	<p><b>AC</b></p> <p><i>Spanish Certificate of Quality, awarded by AENOR (Asociación Española de Normalización y Certificación) certifying that the products complies with the requirements laid down in the relevant Spanish UNE and European EN standards.</i></p>	<p><b>AC</b></p> <p>Certificat de Qualité Espagnol, accordé par AENOR (Asociación Española de Normalización y Certificación) comme quoi les produits sont conformes aux exigences des Normes Espagnoles UNE et Européennes EN qui lui sont applicables.</p>	<p><b>AC</b></p> <p><i>Испанский сертификат качества от AENOR (Испанская ассоциация нормирования и сертификации) подтверждает, что продукция отвечает требованиям соответствующих стандартов Испании UNE и Европы EN.</i></p>
 <p><b>AC MC TP</b></p> <p>Certificado de Calidad Francés concedido por AFNOR (Association Française de Normalisation) conforme los productos cumplen las exigencias de las Normas francesas NF y Europeas EN que le son de aplicación.</p>	<p><b>AC MC TP</b></p> <p><i>French Certificate of Quality awarded by AFNOR (Association Française de Normalisation) certifying that the products complies with the requirements laid down in the relevant French NF and European EN standards.</i></p>	<p><b>AC MC TP</b></p> <p>Certificat de Qualité Français, accordé par AFNOR (Association Française de Normalisation) comme quoi les produits sont conformes aux exigences des Normes Françaises NF et Européennes EN qui lui sont applicables.</p>	<p><b>AC MC T</b></p> <p><i>Французский сертификат качества от AFNOR (Французская ассоциация нормирования) подтверждает, что продукция отвечает требованиям соответствующих стандартов Франции NF и Европы EN.</i></p>
 <p><b>AC</b></p> <p>Certificado de Calidad Alemán concedido por LGA (Landesgewerbeanstalt Bayern) conforme la porcelana sanitaria cumple las Normas Alemanas DIN y Europeas que le son de aplicación.</p>	<p><b>AC</b></p> <p><i>German Certificate of Quality awarded by LGA (Landesgewerbeanstalt Bayern) certifying that the products complies with the requirements laid down in the relevant German DIN and European standards.</i></p>	<p><b>AC</b></p> <p>Certificat de Qualité Allemand, accordé par LGA (Landesgewerbeanstalt Bayern) comme quoi les produits sont conformes aux exigences des Normes Allemandes DIN et Européennes qui lui sont applicables.</p>	<p><b>AC</b></p> <p><i>Немецкий сертификат качества от LGA (Landesgewerbeanstalt Bayern) подтверждает, что смесители отвечают требованиям соответствующих стандартов Германии DIN и стандартов Европы.</i></p>
 <p><b>AC</b></p> <p>Marca de calidad otorgada por IAPMO R&amp;T que certifica que el producto cumple con los códigos de instaladores de USA &amp; Canadá y también con las normas que le son de aplicación.</p>	<p><b>AC</b></p> <p><i>Quality mark granted by IAPMO R&amp;T that certifies that a product meets US and Canadian installer codes, as well as applicable standards.</i></p>	<p><b>AC</b></p> <p>Marque de qualité décernée par IAPMO R&amp;T et certifiant que le produit est conforme aux codes des installateurs des USA et du Canada ainsi qu'aux normes applicables.</p>	<p><b>AC</b></p> <p><i>Сертификат качества IAPMO R&amp;T o соответствии стандартам качества США и Канады.</i></p>
 <p><b>AC</b></p> <p>Indicador fundamental de la conformidad de un producto con la legislación de la UE y que permite la libre circulación de productos dentro del mercado europeo.</p>	<p><b>AC</b></p> <p><i>The key indicator of a product's conformance with EU law, which permits the free circulation of products within the European market.</i></p>	<p><b>AC</b></p> <p>Indicateur essentiel de la conformité d'un produit avec la législation de l'UE et permettant la libre circulation de produits à l'intérieur du marché européen.</p>	<p><b>AC</b></p> <p><i>Показатель соответствия продукции нормам европейского законодательства, которые позволяют распространение на территории Европы.</i></p>
 <p><b>AC</b></p> <p>Garantía de Calidad Ambiental. España. Certificado Ecológico del Distintivo de Garantía de Calidad Ambiental conforme los productos cumplen el reglamento de la Generalitat pues ahorran agua respecto al uso habitual.</p>	<p><b>AC</b></p> <p><i>Environmental Quality Guarantee, Spain. Ecological regulations' environmental quality guarantee mark, certifying that products meet the Catalan government's regulations, as they save water compared with normal usage.</i></p>	<p><b>AC</b></p> <p>Garantía de Qualitat Ambiental. Espagne. Règlement écologique du label Distintiu de Garantía de Qualitat ambiental garantissant que les produits sont conformes au règlement en vigueur dans la région autonome de Catalogne, puisqu'ils permettent une économie d'eau supérieure par rapport à l'usage habituel.</p>	<p><b>AC</b></p> <p><i>Соответствие испанским стандартам защиты окружающей среды. Экологический сертификат, гарантирующий исполнение всех норм защиты окружающей среды, установленных правительством Каталонии по сохранению водных ресурсов планеты.</i></p>



AC

Certificación europea Waterlabel para informar al consumidor sobre la eficiencia del uso del agua de cada producto. El sistema clasifica en 5 rangos, de verde a rojo.

AC

*Europe's Waterlabel certification, informing consumers of how efficiently each production uses water. The system has 5 performance bands, from green to red.*

AC

Certification européenne Waterlabel informant le consommateur sur l'efficacité de l'utilisation de l'eau de chaque produit. Les produits sont classés en cinq catégories allant du vert au rouge.

AC

*Европейская система добровольной классификации расхода воды и эффективности использования ресурса.*



AC

Water Efficiency Labelling Scheme. Australia. Certificación sobre la eficiencia del agua. Permite a los consumidores comparar la eficiencia del agua de los diferentes productos. El sistema de calificación tiene seis estrellas.

AC

*Water Efficiency Labelling Scheme. Australia. Allows consumers to compare different products' water efficiency, based on a six-star grading system.*

AC

Water Efficiency Labelling Scheme. Australie. Certificat sur l'efficacité de l'eau. Permet aux consommateurs de comparer l'efficacité de l'eau des différents produits. Le système de qualification est représenté par six étoiles.

AC

*Water Efficiency Labelling Scheme. Австралия. Система позволяет потребителям сравнивать разные продукты по эффективности потребления воды. Система ранжирования: от 1 до 3.*



AC

WATERMARK es una marca registrada de certificación exigida para algunos productos en Australia. Es una excelente manera de ayudar a los consumidores australianos a estar seguros de que el producto cumple con la exigencia legal; similar al marcado CE.

AC

*WATERMARK is a certification mark required for some products in Australia and provides an excellent way of helping the country's consumers be sure that a product meets legal requirements. Similar to the CE mark.*

AC

WATERMARK. C'est une marque déposée de certification obligatoire pour certains produits en Australie. C'est un excellent moyen d'informer les consommateurs australiens sur la conformité des produits; similaire au marquage CE.

AC

*WATERMARK - знак сертификации Австралии, позволяющий жителям быть уверенными, что продукция отвечает всем нормам. То же, что и CE mark.*



AC MC

WRAS - Water Regulations Advisory Scheme. Es la sociedad en el Reino Unido especializada en la certificación de todos los productos que consumen agua potable.

AC MC

*WRAS - The Water Regulations Advisory Scheme, a UK company specialising in certifying all products using drinking water.*

AC MC

WRAS - Water Regulations Advisory Scheme est la société britannique spécialisée dans la certification de tous les produits utilisant de l'eau potable.

AC MC

*WRAS - The Water Regulations Advisory Scheme, английская компания, специализирующаяся на сертификации изделий, использующих питьевую воду.*



AC MC

Kiwa es la sociedad holandesa especializada en la certificación de todos los productos que utilizan agua potable. Con sede también en el Reino Unido, y reconocido en muchos países europeos, desde el año 2001, certifica el cumplimiento de todas las normativas europeas garantizando la excelente calidad y fiabilidad de los productos.

AC MC

*Kiwa is a Dutch company specialising in the certification of all manner of products using drinking water. Also boasting an office in the United Kingdom, and recognised in many other European countries, it has, since 2001, been certifying compliance with all European standards, guaranteeing products' excellent quality and reliability.*

AC MC

De même, Kiwa est la société hollandaise spécialisée dans la certification de tous les produits utilisant de l'eau potable. Également basée au Royaume-Uni et reconnue par de nombreux pays européens, elle certifie depuis 2001 le respect des normes européennes et garantit une excellente qualité et fiabilité des produits.

AC MC

*Kiwa - датская компания, специализирующаяся на сертификации продуктов, использующих питьевую воду. Также имеет офис в Англии и с 2001 года сертифицирует продукты по всем европейским стандартам, гарантируя высочайшее качество и надежность.*



AC

Water Efficiency Labelling Scheme. Singapur. Certificación sobre la eficiencia del agua. Permite a los consumidores comparar la eficiencia del agua de los diferentes productos. El sistema de calificación tiene de cero a tres tildes.

AC

*Water Efficiency Labelling Scheme. Singapur. Allows consumers to compare different products' water efficiency. The rating system runs from zero to three ticks.*

AC

Water Efficiency Labelling Scheme. Singapur. Certificat sur l'efficacité de l'eau. Permet aux consommateurs de comparer l'efficacité de l'eau des différents produits. Le système de qualification comprend de 1 à 3 coches.

AC

*Water Efficiency Labelling Scheme. Сингапур. Система позволяет потребителям сравнивать разные продукты по эффективности потребления воды. Система ранжирования: от 1 до 3.*



Swiss Quality AC

Certificado de calidad suizo concedido por Qplus Zertifizierungen conforme los productos cumplen las exigencias de las normas suizas SN y europeas EN que le son de aplicación.

AC

*Swiss quality certification granted by Qplus Zertifizierungen confirming that products meet applicable Swiss SN and European EN standards.*







AC

Certificat de qualité suisse concédé par Qplus Zertifizierungen aux produits conformes aux exigences des normes suisses SN et européennes EN applicables.

AC

*Швейцарский сертификат качества, гарантированный Qplus Zertifizierungen, подтверждает, что изделия соответствуют швейцарским и европейским стандартам качества.*



Grifería	Faucets	Robinetterie	Смесители
 <p>Certificado de Calidad Español, concedido por AENOR (Asociación Española de Normalización y Certificación) conforme los productos cumplen las exigencias de las Normas Españolas UNE y Europeas EN que le son de aplicación.</p>	<p><i>Spanish Certificate of Quality, awarded by AENOR (Asociación Española de Normalización y Certificación) certifying that the products complies with the requirements laid down in the relevant Spanish UNE and European EN standards.</i></p>	<p>Certificat de Qualité Espagnol, accordé par AENOR (Asociación Española de Normalización y Certificación) comme quoi les produits sont conformes aux exigences des Normes Espagnoles UNE et Européennes EN qui lui sont applicables.</p>	<p><i>Испанский сертификат качества от AENOR (Испанская ассоциация нормирования и сертификации) подтверждает, что продукция отвечает требованиям соответствующих стандартов Испании UNE и Европы EN.</i></p>
 <p>Certificado de Calidad Francés concedido por AFNOR (Association Française de Normalisation) conforme los productos cumplen las exigencias de las Normas francesas NF y Europeas EN que le son de aplicación.</p>	<p><i>French Certificate of Quality awarded by AFNOR (Association Française de Normalisation) certifying that the products complies with the requirements laid down in the relevant French NF and European EN standards.</i></p>	<p>Certificat de Qualité Français, accordé par AFNOR (Association Française de Normalisation) comme quoi les produits sont conformes aux exigences des Normes Françaises NF et Européennes EN qui lui sont applicables.</p>	<p><i>Французский сертификат качества от AFNOR (Французская ассоциация нормирования) подтверждает, что смесители отвечают требованиям соответствующих стандартов Франции NF и Европы EN.</i></p>
<h3>PA-IX... / P-IX...</h3> <p>Certificado de Calidad Alemán concedido por LGA (Landesgewerbeanstalt Bayern) conforme la grifería cumple las Normas Alemanas DIN y Europeas que le son de aplicación.</p>	<p><i>German Certificate of Quality awarded by LGA (Landesgewerbeanstalt Bayern) certifying that the brassware complies with the requirements laid down in the relevant German DIN and European standards.</i></p>	<p>Certificat de Qualité Allemand, accordé par LGA (Landesgewerbeanstalt Bayern) comme quoi la robinetterie est conforme aux exigences des Normes Allemandes DIN et Européennes qui lui sont applicables.</p>	<p><i>Немецкий сертификат качества от LGA (Landesgewerbeanstalt Bayern) подтверждает, что смесители отвечают требованиям соответствующих стандартов Германии DIN и стандартов Европы.</i></p>
 <p>Marca de calidad otorgada por IAPMO R&amp;T que certifica que el producto cumple con los códigos de instaladores de USA &amp; Canadá y también con las normas que le son de aplicación.</p>	<p><i>Quality mark granted by IAPMO R&amp;T that certifies that a product meets US and Canadian installer codes, as well as applicable standards.</i></p>	<p>Marque de qualité décernée par IAPMO R&amp;T et certifiant que le produit est conforme aux codes des installateurs des USA et du Canada ainsi qu'aux normes applicables.</p>	<p><i>Сертификат качества IAPMO R&amp;T о соответствии стандартам качества США и Канады.</i></p>
 <p>Garantía de Calidad Ambiental. España. Certificado Ecológico del Distintivo de Garantía de Calidad ambiental conforme los productos cumplen el reglamento de la Generalitat pues ahorran agua respecto al uso habitual.</p>	<p><i>Environmental Quality Guarantee, Spain. Ecological regulations' environmental quality guarantee mark, certifying that products meet the Catalan government's regulations, as they save water compared with normal usage.</i></p>	<p>Garantía de Qualitat Ambiental. Espagne. Règlement écologique du label Distintiu de Garantía de Qualitat ambiental garantissant que les produits sont conformes au règlement en vigueur dans la région autonome de Catalogne, puisqu'ils permettent une économie d'eau supérieure par rapport à l'usage habituel.</p>	<p><i>Соответствие испанским стандартам защиты окружающей среды. Экологический сертификат, гарантирующий исполнение всех норм защиты окружающей среды, установленных правительством Каталонии по сохранению водных ресурсов планеты.</i></p>
 <p>Certificación europea Waterlabel para informar al consumidor sobre la eficiencia del uso del agua de cada producto. El sistema clasifica en 5 rangos, de verde a rojo.</p>	<p><i>Europe's Waterlabel certification, informing consumers of how efficiently each production uses water. The system has 5 performance bands, from green to red.</i></p>	<p>Certification européenne Waterlabel informant le consommateur sur l'efficacité de l'utilisation de l'eau de chaque produit. Les produits sont classés en cinq catégories allant du vert au rouge.</p>	<p><i>Европейская система добровольной классификации расхода воды и эффективности использования ресурса.</i></p>
 <p>Certificado ACS de Protección del Agua Potable. Francia. Reglamento que demuestra que la grifería está fabricada con materiales aptos para circular agua para consumo humano.</p>	<p><i>ACS Drinking Water Protection Certificate, France. Regulation showing that faucets are made from materials suitable for running water for human consumption.</i></p>	<p>Certificat ACS de protection de l'eau potable. France. Règlement démontrant que la robinetterie est fabriquée avec des matériaux aptes au contact avec l'eau destinée à la consommation humaine.</p>	<p><i>ACS Drinking Water Protection Certificate, Francia. Сертификация смесителей на использование при их производстве материалов, подходящих для работы с водой, которая используется в потреблении.</i></p>



Water Efficiency Labelling Scheme. Singapur. Certificación sobre la eficiencia del agua. Permite a los consumidores comparar la eficiencia del agua de los diferentes productos. El sistema de calificación tiene de cero a tres tildes.

*Water Efficiency Labelling Scheme. Singapur. Allows consumers to compare different products' water efficiency. The rating system runs from zero to three ticks.*

Water Efficiency Labelling Scheme. Singapur. Certificat sur l'efficacité de l'eau. Permet aux consommateurs de comparer l'efficacité de l'eau des différents produits. Le système de qualification comprend de 1 à 3 coches.

*Water Efficiency Labelling Scheme. Сингапур. Система позволяет потребителям сравнивать разные продукты по эффективности потребления воды. Система ранжирования: от 1 до 3.*

#### Soluciones de baño y ducha

#### Bathroom and kitchen solutions

#### Solutions salles de bain et douches

#### Решения для ванны и душа



Certificado de Calidad Español, concedido por AENOR (Asociación Española de Normalización y Certificación) conforme los productos cumplen las exigencias de las Normas Españolas UNE y Europeas EN que le son de aplicación.

*Spanish Certificate of Quality, awarded by AENOR (Asociación Española de Normalización y Certificación) certifying that the products complies with the requirements laid down in the relevant Spanish UNE and European EN standards.*

Certificat de Qualité Espagnol, accordé par AENOR (Asociación Española de Normalización y Certificación) comme quoi les produits sont conformes aux exigences des Normes Espagnoles UNE et Européennes EN qui lui sont applicables.

*Испанский сертификат качества от AENOR (Испанская ассоциация нормирования и сертификации) подтверждает, что продукция отвечает требованиям соответствующих стандартов Испании UNE и Европы EN.*



Certificado de Calidad Francés concedido por AFNOR (Association Française de Normalisation) conforme los productos cumplen las exigencias de las Normas francesas NF y Europeas EN que le son de aplicación.

*French Certificate of Quality awarded by AFNOR (Association Française de Normalisation) certifying that the products complies with the requirements laid down in the relevant French NF and European EN standards.*

Certificat de Qualité Français, accordé par AFNOR (Association Française de Normalisation) comme quoi les produits sont conformes aux exigences des Normes Françaises NF et Européennes EN qui lui sont applicables.

*Французский сертификат качества от AFNOR (Французская ассоциация нормирования) подтверждает, что продукция отвечает требованиям соответствующих стандартов Франции NF и Европы EN.*



Indicador fundamental de la conformidad de un producto con la legislación de la UE y que permite la libre circulación de productos dentro del mercado europeo.

*The key indicator of a product's conformance with EU law, which permits the free circulation of products within the European market.*

Indicateur essentiel de la conformité d'un produit avec la législation de l'UE et permettant la libre circulation de produits à l'intérieur du marché européen.

*Показатель соответствия продукции нормам европейского законодательства, которые позволяют распространение на территории Европы.*



Marca de calidad otorgada por IAPMO R&T que certifica que el producto cumple con los códigos de instaladores de USA & Canadá y también con las normas que le son de aplicación.

*Quality mark granted by IAPMO R&T that certifies that a product meets US and Canadian installer codes, as well as applicable standards.*

Marque de qualité décernée par IAPMO R&T et certifiant que le produit est conforme aux codes des installateurs des USA et du Canada ainsi qu'aux normes applicables.

*Сертификат качества IAPMO R&T о соответствии стандартам качества США и Канады.*



Certificación europea Waterlabel para informar al consumidor sobre la eficiencia del uso del agua de cada producto. El sistema clasifica en 5 rangos, de verde a rojo.

*Europe's Waterlabel certification, informing consumers of how efficiently each production uses water. The system has 5 performance bands, from green to red.*

Certification européenne Waterlabel informant le consommateur sur l'efficacité de l'utilisation de l'eau de chaque produit. Les produits sont classés en cinq catégories allant du vert au rouge.

*Европейская система добровольной классификации расхода воды и эффективности использования ресурса.*



TÜV Nord. Certificado de Calidad Alemán concedido conforme las bañeras cumplen las Normas Alemanas DIN y Europeas que le son de aplicación.
















*TÜV Nord. German quality certificate granted to baths meeting applicable German DIN and European standards.*

TÜV Nord. Certificat de qualité allemand concédé aux baignoires conformes aux normes allemandes DIN et européennes applicables.

*TUV NORD. Немецкий сертификат качества от LGA (Landesgewerbeanstalt Bayern) подтверждает, что ванны отвечают требованиям соответствующих стандартов Германии DIN и стандартов Европы.*


## Colecciones de baño

## Bathroom collections

	Inodoros: 6 / 3 litros Toilets: 6 / 3 litres WC: 6 / 3 litres Унитазы: 6 / 3 литра
	Inodoros: 4,5 / 3 litros Toilets: 4,5 / 3 litres WC: 4,5 / 3 litres Унитазы: 4,5 / 3 литра
	Inodoros: 4 / 2 litros Toilets: 4 / 2 litres WC: 4 / 2 litres Унитазы: 4 / 2 литра
	No necesita agua Waterless Sans eau Безводный
	Asiento y tapa de caída amortiguada Softclose Frein de chute Механизм «мягкое закрытие»
	Sifón ahorra espacio Space saving siphon Siphon réduit Компактный сифон
	Lavabo compact Compact basin Lavabo compact Компактная раковина
	Inodoro compact Compact toilets WC compact Компактный унитаз
	Altura especial inodoro Special-height toilets Cuvette Surélevé Специальная высота
	Rimless Rimless Rimless Rimless
	Adosado a la pared Back to wall Adossée au mur Приставной
	Toma eléctrica Mains powered Prise électrique Питание от сети
	Asas Handles Poignées Ручки
	Aroyacabezas Headrest Appuie-tête Подголовник
	Adecuado para niños Basins for children Pour enfants Для детей

## Collections de bain

## Коллекции ваннных комнат

	Compatible con Multiclean Multiclean-compatible WCs Compatibilité avec Multiclean Multiclean. Возможность монтажа на унитаз сиденья Multiclean.
	Movilidad reducida Reduced mobility Handicap Ограниченная подвижность
	Pulsar para abrir Push to open Appuyer pour ouvrir Открывается нажатием
	Cierre suave y amortiguado. Cajones Soft & self close. Drawers Fermeture douce et amortie. Tiroirs Soft & self close (ящики)
	Cierre suave y amortiguado. Puertas Soft & self close. Doors Fermeture douce et amortie. Portes Soft & self close (дверцы)
	Cierre suave. Cajones Soft close. Drawers Fermeture douce. Tiroirs Soft close (ящики)
	Cierre suave. Puertas Soft close. Doors Fermeture douce. Portes Soft close (дверцы)
	Patas opcionales Optional legs Pieds en option Дополнительные ножки
	Mueble compacto Compact furniture Meuble compact Компактная мебель
	Reversible Reversible Réversible Двусторонний
	Estantes regulables en altura Adjustable height shelves Étagères ajustables Регулируемые по высоте полки
	Apertura a la izquierda Left opening Ouverture à gauche Открывается влево
	Apertura a la derecha Right opening Ouverture à droite Открывается вправо
	Iluminación LED With LED technology Lumière LED LED-технологии
	Bajo consumo Energy saving Faible consommation Энергосберегающие технологии

Lavabos, muebles  
y accesoriosWashbasin, furniture  
and accessoriesLavabos, meubles et  
accessoiresРаковины, мебель,  
аксессуары



	Sifón ahorra espacio <i>Space saving siphon</i> Siphon réduit Компактный сифон		Compatibilidad <i>Compatibility</i> Compatibilité Совместимость
	Lavabo compacto <i>Compact basin</i> Lavabo compact Компактная раковина		Con espejo de aumento 3x <i>With 3x magnifying mirror</i> Avec miroir grossissant 3x Зеркало с трехкратным увеличением
	Adequado para niños <i>Basins for children</i> Pour enfants Для детей		Dispositivo antivaho <i>Demister device</i> Film anti-buée Покрывание антизапотевания
	Pulsar para abrir <i>Push to open</i> Appuyer pour ouvrir Открывается нажатием		Con iluminación <i>With lighting</i> Avec lumière С подсветкой
	Cierre suave y amortiguado. Cajones <i>Soft &amp; self close. Drawers</i> Fermeture douce et amortie. Tiroirs Soft & self close (ящики)		Iluminación LED <i>With LED technology</i> Lumière LED LED-технологии
	Cierre suave y amortiguado. Puertas <i>Soft &amp; self close. Doors</i> Fermeture douce et amortie. Portes Soft & self close (дверцы)		Bajo consumo <i>Energy saving</i> Faible consommation Энергосберегающие технологии
	Cierre suave. Cajones <i>Soft close. Drawers</i> Fermeture douce. Tiroirs Soft close (ящики)		Alta resistencia <i>Extremely tough</i> Haute résistance Увеличенная прочность
	Cierre suave. Puertas <i>Soft close. Doors</i> Fermeture douce. Portes Soft close (дверцы)		Gama completa <i>Full range</i> Gamme complète Большой ассортимент
	Patas opcionales <i>Optional legs</i> Pieds en option Дополнительные ножки		Movilidad reducida <i>Reduced mobility</i> Handicap Ограниченная подвижность
	Mueble compacto <i>Compact furniture</i> Meuble compact Компактная мебель		Instalación dual <i>Dual installation</i> Installation duale Два типа установки
	Reversible <i>Reversible</i> Réversible Двусторонний		Resistencia a una carga estática de hasta 5 kg cuando se instala mediante adhesivo <i>Withstands a static load of up to 5 kg when installed using adhesive</i> Résistance à une charge statique de 5 kg maxi si l'élément est fixé avec un adhésif. Выдерживает нагрузку до 5 кг при креплении на клей
	Estantes regulables en altura <i>Adjustable height shelves</i> Étagères ajustables Регулируемые по высоте полки		Kit de montaje incluido <i>Assembly kit included</i> Kit de montage inclus Установочный комплект включен
	Apertura a la izquierda <i>Left opening</i> Ouverture à gauche Открывается влево		Instalación sin taladro <i>Drill-less installation</i> Montage sans trou Установка без сверления
	Apertura a la derecha <i>Right opening</i> Ouverture à droite Открывается вправо		

Grifería

Faucets

Robinetterie

Смесители

	Brillo permanente <i>Ever-shine</i> Brilliance permanente <i>Постоянный блеск</i>
	Confort y precisión en el manejo <i>Softurn cartridge</i> Confort et précision de manoeuvre <i>SoftTurn®</i>
	Joystick
	Cromado anticalentamiento <i>SafeTouch</i> Chromé antichaud <i>SafeTouch®</i>
	Seguridad a los 38° <i>Security 38°</i> Sécurité à 38° <i>Безопасность 38°</i>
	Fácil limpieza EasyClean <i>Non-liming device EasyClean</i> Anticalcaire EasyClean <i>EasyClean</i>
	Apertura agua fría <i>Cold start</i> Ouverture eau froide <i>Cold start</i>
	Apertura progresiva <i>Progressive start</i> Ouverture progressive <i>Постепенный старт</i>
	50% Eco-Click. Ahorro de agua y energía <i>50% Water &amp; energy saving "CLICK"</i> 50% Eco-Click. Économie d'eau et d'énergie <i>50 % Water &amp; Energy Saving ½CLICK®</i>
	Reacción inmediata <i>Quick reaction</i> Réaction immédiate <i>QuickReaction®</i>
	50% ECO
	
	
	Limitador de caudal <i>Limitador de caudal</i> Limiteur de débit <i>Ограничитель потребления</i>
	
	

	Grifería electrónica <i>Electronic faucets</i> Robinetterie électronique <i>Электронные смесители</i>
	Grifería temporizada <i>Self-closing faucets</i> Robinetterie temporisée <i>Самозакрывающиеся смесители</i>
	Función Rain <i>Function Rain</i> Fonction Rain <i>Функция Rain</i>
	Función RainStorm <i>Function RainStorm</i> Fonction RainStorm <i>Функция RainStorm</i>
	Función Tonic <i>Function Tonic</i> Fonction Tonic <i>Функция Tonic</i>
	Función Pulse <i>Function Pulse</i> Fonction Pulse <i>Функция Pulse</i>
	Función NightRain <i>Function NightRain</i> Fonction NightRain <i>Функция NightRain</i>
	Caño abatible <i>Folding spout</i> Vec rabattable <i>Складной излив</i>
	Función ducha <i>Shower function</i> Fonction douchette <i>Функция душа</i>
	Caño extraíble <i>Detachable spout</i> Vec extractible <i>Выдвижной излив</i>
	Universal
	Resistente <i>Resistant</i> Résistant <i>Устойчивый</i>
	Flexo antitorsión <i>Anti-torsion flexible hose</i> Flexo anti-torsion <i>Гибкий шланг противозакручивающийся</i>

Bañeras, platos de  
ducha y mamparas

*Bath, shower trays  
and shower screens*

Baignoires,  
recevoirs et parois

*Ванны, душевые  
ограждения*



Rociador superior  
*Shower head*  
Douche supérieure  
*Верхняя душевая насадка*



Ducha de mano  
*Hand-held shower*  
Douchette à main  
*Душевая лейка*



Asas  
*Handles*  
Poignées  
*Ручки*



Apoyacabezas  
*Headrest*  
Appuie-tête  
*Подголовник*



Grifería de repisa  
*Deck-mounted faucet*  
Robinetterie pour étagère  
*Монтируемый на край ванны смеситель*



Extraplano  
*Extraslim*  
Extraplat  
*Экстратонкий*



Antideslizante  
*Anti-slip*  
antidérapant  
*Противоскользящее покрытие*



Nivel de suelo  
*Low Level*  
A ras du sol  
*Вровень с полом*



Alta resistencia  
*Extremely tough*  
Haute résistance  
*Устойчивость*



Fácil limpieza EasyClean  
*Non-liming device EasyClean*  
Anticalcaire EasyClean  
*EasyClean*



Función Rain  
*Function Rain*  
Fonction Rain  
*Функция Rain*



MaxiClean®



Grosor del material  
*Material thickness*  
Épaisseur material  
*Толщина материала*



Grosor del material  
*Material thickness*  
Épaisseur material  
*Толщина материала*



Reversible  
*Reversible*  
Réversible  
*Двусторонний*

Premios	Awards	Prix	Премии
2015 Premio "Mayor trayectoria empresarial como empresa española internacionalizada que opera en Italia" en la II edición de los premios Faro del Mediterráneo.	2015 <i>Best business achievement as a Spanish internationalized company that operates in Italy</i> " Award at the 2nd edition of the Faro del Mediterráneo Awards.	2015 Prix à la « Meilleure trajectoire d'une entreprise espagnole internationalisée et opérant en Italie » décerné lors de la IIe édition des prix Phare de la Méditerranée.	2015 <b>Лучшее бизнес-достижение испанской международной компании на территории Италии.</b> Премия второго тура Faro del Mediterráneo.
2015 Premio especial a Roca de B2B Magazine (Bulgaria) por su trayectoria por el Desarrollo Sostenible de la Economía Verde.	2015 <i>Special award presented to Roca by B2B Magazine (Bulgaria) for its contribution to Sustainable Development in the Green Economy.</i>	2015 Prix spécial décerné à Roca par B2B Magazine (Bulgarie) pour sa trajectoire en matière de Développement Durable de l'Économie Verte.	2015 <b>Специальная награда для компании Roca от B2B Magazine (Болгария)</b> за вклад в устойчивое развитие направления Green Economy.
2015 Galardón a Roca de B2B Magazine (Bulgaria) por su compromiso y esfuerzo por proteger el medio ambiente (4º año consecutivo).	2015 <i>Award presented to Roca by B2B Magazine (Bulgaria) for its commitment and effort to protect the environment (4th consecutive year).</i>	2015 Prix décerné à Roca par B2B Magazine (Bulgarie) pour son engagement et les efforts accomplis afin de préserver l'environnement (pour la 4e année consécutive)	2015 <b>Награда для Roca от B2B Magazine (Болгария)</b> за приверженность и работу по защите окружающей среды (4-й год подряд).
2014 Premio "Mejor innovación Orientada a los Hoteles" en la Nit del Turisme 2014.	2014 <i>"Best innovation focused on hotels" Award at the Nit del Turisme 2014.</i>	2014 Prix « Meilleure innovation orientée à l'hôtellerie » de la Nit del Turisme 2014.	2014 <b>Премия «Лучшие инновации в гостиничном бизнесе»,</b> Nit del Turisme 2014.
2014 W+W "Mejor inodoro" por la web estadounidense Consumer Search.	2014 <i>W+W "Best WC" by the U.S. website Consumer Search.</i>	2014 W+W « Meilleur WC » décerné par le site Web des États-Unis, Consumer Search.	2014 <b>W+W «Лучший WC»</b> от U.S. website Consumer Search.
2014 Mención especial a la Fundación We Are Water por el Film Festival en los CSR Awards (Washington DC) en la categoría Green PR.	2014 <i>Special Mention to the We Are Water Foundation for the Film Festival at the CSR Awards (Washington DC) in the Green PR category.</i>	2014 Mention spéciale à la Fondation We Are Water accordée par le Film Festival des CSR Awards (Washington DC) dans la catégorie Green PR.	2014 <b>Упоминание фонда We Are Water</b> на CSR Awards (Вашингтон, округ Колумбия) в категории Зеленый PR.
2013 Roca In-Tank Meridian fue premiado con el oro en los Designer Kitchen & Bathroom Awards en la categoría de Innovación en Funcionalidad.	2013 <i>Roca In-Tank Meridian was named a gold winner at the Designer Kitchen &amp; Bathroom Awards 2013 in the Innovation in Functionality category.</i>	2013 Roca In-Tank Meridian a reçu la médaille d'or des prix Designer Kitchen & Bathroom Awards dans la catégorie Innovation et Fonctionnalité.	2013 <i>In-Tank Meridian был награжден золотой премией Designer Kitchen &amp; Bathroom Awards</i> в категории «Функциональные инновации».
2013 Roca premiada por el German Design Council en la presente edición de los Iconic Awards 2013. Mejor arquitectura de Eventos.	2013 <i>The company has been awarded by the German Design Council in the last edition of the Iconic Awards 2013.</i>	2013 Roca récompensé par le German Design Council lors de la présente édition des Iconic Awards 2013. Meilleure architecture événementielle.	2013 <b>Roca</b> награждена <b>Немецким Дизайнерским Советом</b> в последней <b>Iconic Awards 2013.</b>
2013 El Roca London Gallery ha sido premiado por los prestigiosos New London Awards 2013.	2013 <i>The Roca London Gallery has been honored by the prestigious New London Awards 2013.</i>	2013 Les prestigieux New London Awards 2013 ont récompensé la Roca London Gallery.	2013 <b>Roca London Gallery</b> была награждена престижной премией <b>New London Awards 2013.</b>
2013 Roca Gallery obtiene el Premio Nacional de Marketing 2013.	2013 <i>Roca Gallery wins Spain's National Marketing Award 2013.</i>	2013 Roca Gallery obtient le Prix National de Marketing 2013.	2013 <b>Roca Gallery</b> получает <b>национальную премию по маркетингу 2013.</b>
2013 "Las 100 mejores ideas" del año 2013. El producto In-Tank Meridian de Roca ha sido galardonada como una de las Mejores Ideas del Año 2013 en el ranking especial publicado por la prestigiosa revista Actualidad Económica.	2013 <i>"The 100 Best Ideas" of the year 2013. Roca's In-Tank Meridian product has been honoured as one of the Best Ideas of the Year 2013, in the special ranking published by the prestigious magazine Actualidad Económica.</i>	2013 <i>"Les 100 meilleures idées" de l'année 2013. Le produit In-Tank Meridian de Roca a été récompensé comme l'une des meilleures idées de l'année 2013 au classement spécial publié par le prestigieux magazine Actualidad Económica.</i>	2013 <b>«Лучшие 100 идей» 2013 года.</b> Продукт Roca In-Tank Meridian был отмечен в качестве одной из Лучших идей 2013 года в специальном рейтинге, опубликованном в престижном журнале Actualidad Económica.
2012 Lighting Design Awards en Mejor Gran Retail por Roca London Gallery.	2012 <i>Lighting Design Awards Best Large Retail for Roca London Gallery.</i>	2012 Lighting Design Awards du Meilleur Grand Retail pour la Roca London Gallery.	2012 <b>Lighting Design Awards</b> за лучшую крупную розничную сеть присуждается Roca London Gallery.

2012	Premio <b>Oro+Grand Laus</b> Empresa en los <b>Premios Laus del Diseño y la Comunicación</b> por Roca Gallery.	2012	<b>Company Gold+Grand Laus for Roca Gallery in Laus Design and Communication Awards.</b>	2012	Médaille d'or et <b>Grand Laus</b> Empresa des <b>prix Laus de la Conception et de la Communication</b> pour la Roca Gallery.	2012	<b>Company Gold + Grand Laus</b> в ряду <b>премий Laus по дизайну и коммуникациям</b> получает Roca Gallery.
2012	Premio <b>Sol de Oro</b> en Retail por Roca Gallery en <b>Sol - Festival Iberoamericano de la Comunicación Publicitaria.</b>	2012	<b>Retail Gold Award for Roca Gallery in Sol - Festival Iberoamericano de la Comunicación Publicitaria.</b>	2012	Prix <b>Sol de Oro</b> pour la Roca Gallery au festival <b>Sol - Festival Ibéroaméricain de la Communication Publicitaire.</b>	2012	<b>Премия Retail Gold Award</b> в розничной торговле присуждена Roca Gallery на <b>латиноамериканском фестивале рекламной коммуникации «Sol».</b>
2012	<b>Mejor Interiorismo de Retail</b> por el Roca London Gallery en <b>Design Week Awards.</b>	2012	<b>Best Retail Interior for the Roca London Gallery at the Design Week Awards.</b>	2012	<b>Meilleure conception d'intérieurs de Retail</b> décernée pour le Roca London Gallery aux <b>prix Design Week Awards.</b>	2012	Roca London Gallery получает <b>премию за лучший интерьер</b> предприятия розничной торговли на <b>Design Week Awards.</b>
2012	Premio al diseño de ambientes por Roca Gallery en <b>FIAP - Festival Iberoamericano de la Publicidad.</b>	2012	<b>Ambience design category award at FIAP (Festival Iberoamericano de Publicidad, Ibero-America Advertising Festival) for its Roca Galleries.</b>	2012	Prix à la conception d'ambiances pour Roca Gallery au <b>FIAP - Festival Ibéroaméricain de la Publicité.</b>	2012	Roca Gallery <b>награждается за дизайн среды на FIAP</b> <b>латиноамериканском фестивале рекламы.</b>
2012	Premio al Diseño por Roca Gallery en el <b>Festival Internacional El Ojo de Iberoamérica.</b>	2012	<b>Design award for the Roca Gallery at the El Ojo de Iberoamérica (Ibero-American Eye) International Festival.</b>	2012	Prix à la conception pour Roca Gallery au <b>Festival International El Ojo de Iberoamérica.</b>	2012	Roca Gallery <b>награждается за дизайн на Международном фестивале Латинской Америки El Ojo.</b>
2012	<b>Designer Kitchen &amp; Bathroom Awards. Mejor Innovación en Funcionalidad</b> para el espacio de ducha Hide & Site.	2012	<b>Designer Kitchen &amp; Bathroom Awards. Best Innovation in Functionality for Hide &amp; Site shower space.</b>	2012	<b>Designer Kitchen &amp; Bathroom Awards. Meilleure innovation en fonctionnalité</b> pour l'espace douche Hide & Site.	2012	<b>Designer Kitchen &amp; Bathroom Awards. Приз за лучшую функциональную инновацию Hide &amp; Site.</b>
2012	<b>Designer Kitchen &amp; Bathroom Awards. Mejor Innovación en Sostenibilidad</b> para la grifería L20.	2012	<b>Designer Kitchen &amp; Bathroom Awards. Best Innovation in Sustainability category for L20 faucet.</b>	2012	<b>Designer Kitchen &amp; Bathroom Awards. meilleure innovation en durabilité</b> pour la robinetterie L20.	2012	<b>Designer Kitchen &amp; Bathroom Awards, приз за лучшую инновацию в устойчивом развитии L20.</b>
2012	<b>Designer Kitchen &amp; Bathroom Awards, Showroom del año</b> para el Roca London Gallery.	2012	<b>Designer Kitchen &amp; Bathroom Awards 2013 in Showroom of the year category for Roca London Gallery.</b>	2012	<b>Designer Kitchen &amp; Bathroom Awards, showroom de l'année</b> pour la Roca London Gallery.	2012	<b>Designer Kitchen &amp; Bathroom Awards, премия за шоу-рум года</b> вручена Roca London Gallery.
2011	Premio <b>ADCV</b> a la mejor <b>Tipografía</b> Roca.	2011	<b>ADCV Best Typography Award for Roca.</b>	2011	Prix <b>ADCV</b> à la meilleure <b>typographie</b> Roca.	2011	Награда <b>ADCV Best Typography Award.</b>
2011	<b>Plata en Microsite</b> , en los <b>Premios Laus del Diseño y la comunicación.</b>	2011	<b>Laus Design and Communication Awards Microsite Silver Award.</b>	2011	<b>Médaille d'argent Microsite des prix Laus de la Conception et de la Communication.</b>	2011	<b>Премия Microsite Silver Award</b> , среди наград <b>Laus в области дизайна и коммуникаций.</b>
2011	<b>Plata en Diseño de producto</b> para W+W en los <b>Premios Delta del Diseño industrial.</b>	2011	<b>Best Product Design Silver Award in Delta Industrial Design Awards for W+W.</b>	2011	<b>Médaille d'argent en Conception de produits</b> pour W+W aux <b>prix Delta de conception industrielle.</b>	2011	Премия за изделие для ванной и туалета среди наград <b>Delta в области промышленного дизайна.</b>
2011	<b>Finalista en XI Bienal Española de Arquitectura y Urbanismo.</b> Roca Barcelona Gallery.	2011	<b>Shortlisted at the XI Spanish Architecture and Urban Planning Biennale.</b> Roca Barcelona Gallery.	2011	<b>Finaliste à la XIe biennale espagnole d'architecture et d'urbanisme.</b> Roca Barcelona Gallery.	2011	<b>Финалист XI, проводимого раз в два года испанского конкурса «Архитектура и городское планирование».</b> Roca Barcelona Gallery.
2011	Premio <b>Architectural Record 2011. "El Buen Diseño es un buen negocio"</b> , por el Roca Barcelona Gallery.	2011	<b>An Architectural Record 2011 "Good Design is Good Business" Award for the Roca Barcelona Gallery.</b>	2011	<b>Prix Architectural Record 2011 « Une bonne conception est une bonne affaire »</b> , par Roca Barcelona Gallery.	2011	<b>Премия Architectural Record 2011 «Хороший дизайн — хороший бизнес»</b> за Roca Barcelona Gallery.



<p><b>2011 “Las 100 mejores ideas” del año 2010.</b> El producto W+W de Roca ha sido galardonada como una de las Mejores Ideas del Año 2010 en el ranking especial publicado por la prestigiosa revista <i>Actualidad Económica</i>.</p>	<p><b>2011 “The 100 Best Ideas” of the year 2010.</b> Roca’s W+W product has been honoured as one of the Best Ideas of the Year 2010, in the special ranking published by the prestigious magazine <i>Actualidad Económica</i>.</p>	<p><b>2011 “Les 100 meilleures idées” de l’année 2010.</b> Le produit W+W de Roca a été récompensé comme l’une des meilleures idées de l’année 2010 au classement spécial publié par le prestigieux magazine <i>Actualidad Económica</i>.</p>	<p><b>2011 «Лучшие 100 идей» 2010 года.</b> Продукт Roca W+W был отмечен в качестве одной из Лучших идей 2010 года в специальном рейтинге, опубликованном в престижном журнале <i>Actualidad Económica</i>.</p>
<p><b>2011 IF Communication Design Award 2011 de Oro.</b> El espacio de Roca en la Feria London 100% Design ha sido reconocido por el International Forum Design.</p>	<p><b>2011 Gold IF Communication Design Award 2011.</b> Roca’s space at the last 100% Design London show has been honoured by International Forum Design.</p>	<p><b>2011 IF Communication Design Award 2011 d’or.</b> L’espace Roca lors de la édition du salon London 100% Design a été remarqué par le International Forum Design.</p>	<p><b>2011 Золотой призер IF Communication Design Award 2011.</b> Пространство Roca на последнем лондонском шоу 100 % Design было удостоено премии International Forum Design.</p>
<p><b>2010 Cannes Lions 2010. Leon de Oro</b> a la proyección “Rituals” del Roca Barcelona Gallery.</p>	<p><b>2010 Cannes Lions 2010. Gold Lion</b> for Roca Barcelona Gallery’s “Rituals” installation.</p>	<p><b>2010 Cannes Lions 2010. Lion d’Or</b> Projection “Rituals” de la Roca Barcelona Gallery.</p>	<p><b>2010 Золотой Лев 2010</b> за инсталляцию «Rituals» Roca Barcelona Gallery.</p>
<p><b>2010 Cannes Lions 2010. Leon de Plata</b> a la experiencia “Momentums” del Roca Barcelona Gallery.</p>	<p><b>2010 Cannes Lions 2010. Silver Lion</b> for Roca Barcelona Gallery’s “Momentums” experience.</p>	<p><b>2010 Cannes Lions 2010. Lion d’Argent</b> Expérience “Momentums” de la Roca Barcelona Gallery.</p>	<p><b>2010 Серебряный Лев 2010</b> за опыт «Momentums» Roca Barcelona Gallery.</p>
<p><b>2010 IALD Lighting Design Awards.</b> El premio de iluminación más prestigioso otorgado a la fachada de Roca Barcelona Gallery.</p>	<p><b>2010 IALD Lighting Design Awards.</b> The world’s most prestigious lighting award, granted to Roca Barcelona Gallery’s façade.</p>	<p><b>2010 IALD Lighting Design Awards.</b> La façade du Roca Barcelona Gallery se voit décerner le prix d’éclairage le plus prestigieux du monde.</p>	<p><b>2010 IALD Lighting Design Awards.</b> Наиболее престижная мировая премия в области осветительного оборудования присуждена фасаду Roca Barcelona Gallery.</p>
<p><b>2009 Red Dot award.</b> Otorgado en la categoría “Diseño Informativo/Espacio Público” por el mejor espacio en la 50 edición de la feria ISH 09 en Frankfurt.</p>	<p><b>2009 Red Dot award.</b> Awarded in the “Informative Design / Public Space” category for the best space at the 50th edition of the ISH 09 fair held in Frankfurt.</p>	<p><b>2009 Red Dot award.</b> Le stand Roca a été nommé comme le plus bel espace dans la catégorie «Design d’information/Espace public» lors de la 50ème édition du salon ISH 2009 de Francfort.</p>	<p><b>2009 Награда Red Dot</b> в категории «Информационный Дизайн / Общественные места» за лучшее помещение на 50-й выставке ISH 09 во Франкфурте.</p>
<p><b>2010 Wallpaper* Design Award winner.</b> W+W resulta “Gold winner” en el “Product Innovation Awards 2009 y Roca Barcelona Gallery ganador en el Wallpaper Design Award 2010.</p>	<p><b>2010 W+W is the “Gold Winner” in the “Product Innovation Awards 2009,” and the Roca Barcelona Gallery wins the Wallpaper* Design Award 2010.</b></p>	<p><b>2010 Prix Wallpaper* du Design.</b> W+W reçoit la distinction « Gold Winner » du « Product Innovation Awards 2009 » et la Roca Barcelona Gallery remporte le Prix Wallpaper* du Design 2010.</p>	<p><b>2010 W+W — «Золотой победитель» в «Награда за инновационный продукт 2009», а Галерея Roca Barcelona награждается премией дизайна Wallpaper* 2010.</b></p>
<p><b>2009 Premio Design Plus</b> por Washbasin y Water closed W+W, diseño de Gabriele &amp; Oscar Buratti.</p>	<p><b>2009 Design Plus Award</b> for the W+W washbasin and WC, designed by Gabriele &amp; Oscar Buratti.</p>	<p><b>2009 Prix Design Plus</b> por pour le lavabo et les WC W+W conçus par Gabriele &amp; Oscar Buratti.</p>	<p><b>2009 Премия Design Plus</b> за раковину и унитаз W+W, дизайн Gabriele &amp; Oscar Buratti.</p>
<p><b>2008 VII Premios Cerámica de Arquitectura e Interiorismo</b></p>	<p><b>2008 7th Architecture and Interior Design Awards for Ceramics</b></p>	<p><b>2008 Ville prix céramique d’architecture et de décoration d’intérieur</b></p>	<p><b>2008 7-я награда за Керамику в архитектуре и дизайне интерьеров.</b></p>
<p><b>2008 Premio FAD Espacios Efímeros</b> al espacio “Species Evolution”.</p>	<p><b>2008 FAD Prize for Ephemeral Spaces</b> for the “SPECIES EVOLUTION”.</p>	<p><b>2008 Prix FAD Espaces Ephémères</b> Décerné à l’espace SPECIES EVOLUTION.</p>	<p><b>2008 Премия FAD Эфемерные пространства</b> за «Species Evolution».</p>
<p><b>2008 Design Management Europe Award (DMI)</b></p>	<p><b>2008 Design Management Europe Award (DMI)</b></p>	<p><b>2008 Design Management Europe Award (DMI)</b></p>	<p><b>2008 Премия Design Management Europe (DMI).</b></p>
<p><b>2003 Premio Top Ten Líder de Marketing</b></p>	<p><b>2003 Marketing Top Ten Leader Award</b></p>	<p><b>2003 Prix Top Ten Lider en Marketing</b></p>	<p><b>2003 Премия Десяти крупнейших лидеров маркетинга.</b></p>
<p><b>2002 Premio Nacional de Diseño</b></p>	<p><b>2002 National Award for Design</b></p>	<p><b>2002 Prix National de Design</b></p>	<p><b>2002 Национальная премия за дизайн.</b></p>
<p><b>2001 Premio DELTA de Plata ADI-FAD</b> por Lavabo Kalahari, diseño de Benedito Design.</p>	<p><b>2001 DELTA ADI-FAD Silver Award</b> for the Kalahari Wash-basin designed by Benedito Design.</p>	<p><b>2001 Prix DELTA d’Argent ADI-FAD</b> pour le Lavabo Kalahari, design de Benedito Design.</p>	<p><b>2001 Серебряная медаль DELTA</b> за раковину Kalahari, дизайн Benedito Design.</p>

- |   |   |   |  |
|---|---|---|--|
| <p><b>1999 Premio EPSILON</b> de la Cámara de Comercio, Industria y Navegación de Barcelona, otorgado por la Junta Ejecutiva de ADI-FAD a la Calidad del Diseño en la Empresa.</p>  | <p><b>1999 EPSILON Award</b> from the Barcelona Chamber of Industrial, Commerce and Shipping granted by the ADI-FAD (Association of Industrial Design) Board of Directors to the Company for Quality in Design.</p>   | <p><b>1999 Prix EPSILON</b> de la Chambre de Commerce, de l'Industrie et de la Navigation, de Barcelone, décerné par le Comité Exécutif de ADI-FAD à la Qualité du Design de l'Entreprise.</p>  | <p><b>1999 Премия EPSILON</b> Торгово-промышленной палаты Барселоны предоставлена компании советом директоров ADI-FAD (Ассоциация промышленного дизайна) за «Качество дизайна»</p>   |
| <p><b>1997 Premio Design Center Stuttgart</b> por la Serie Aparatos Porcelana SIDNEY y la Serie Grifería AMURA, diseño de Schmidt / Lackner.</p>  | <p><b>1997 Stuttgart Design Center Award</b> for the SIDNEY porcelain apparatus series and the AMURA faucets Series, designed by Schmidt / Lackner.</p>   | <p><b>1997 Prix Design Center Stuttgart</b> pour la série porcelaine SIDNEY et la robinetterie AMURA, conçues par Schmidt / Lackner.</p>  | <p><b>1997 Премия Штутгартского Центра Дизайна</b> за серию керамики SIDNEY и смесителей AMURA, дизайн Schmidt / Lackner.</p>  |
| <p><b>1995 Premio DELTA de Plata ADI-FAD</b> por Caldera Laia, diseño de Benedito Design.</p>   | <p><b>1995 DELTA ADI-FAD Silver Award</b> for the Laia Boiler designed by Benedito Design.</p>  | <p><b>1995 Prix DELTA d'Argent ADI-FAD</b> pour la Chaudière Laia, design de Benedito Design.</p>   | <p><b>1995 Серебряная медаль DELTA ADI-FAD</b> за бойлер Laia, дизайн Benedito Design.</p>   |
| <p><b>1994 Premio PRINCIPE FELIPE</b> a la Excelencia Empresarial, apartado Diseño Industrial.</p>  | <p><b>1994 PRINCE FELIPE Award</b> for Excellence in Business in the Industrial Design Section.</p>   | <p><b>1994 Prix PRINCE PHILIPPE</b> à l'Excellence Patronale, paragraphe Design Industriel.</p>   | <p><b>1994 Премия ПРИНЦ ФЕЛИПЕ</b> за предпринимательское совершенство, в разделе «Промышленный дизайн».</p>   |
| <p><b>1993 Premio CEVISAMA</b> Concurso Internacional de Diseño Industrial e Innovación Tecnológica por Lavabo Clio, diseño de Bernal / Isern.</p>  | <p><b>1993 CEVISAMA Award</b> International Industrial Design and Technological Innovation Competition for the Clio Washbasin designed by Bernal / Isern.</p>   | <p><b>1993 Prix CEVISAMA</b> Concours International de Design Industriel et Innovation technologique pour Lavabo Clio, design de Bernal / Isern.</p>  | <p><b>1993 Премия CEVISAMA</b> Международный конкурс промышленного дизайна и технологических инноваций за раковину Clio, дизайн Bernal/ Isern.</p>   |
| <p><b>1993 Premio Design Center Stuttgart</b> por Serie Aparatos Porcelana Meridian, diseño de Schmidt / Lackner.</p>   | <p><b>1993 Stuttgart Design Center Prize</b> for the Meridian porcelain apparatus series, designed by Schmidt / Lackner.</p>  | <p><b>1993 Prix Design Center Stuttgart</b> pour la série porcelaine Meridian conçue par Schmidt / Lackner.</p>   | <p><b>1993 Премия Штутгартского Центра Дизайна</b> за серию керамики Meridian, дизайн Schmidt / Lackner.</p>   |
| <p><b>1992 Premio Nacional a la Calidad</b></p>   | <p><b>1992 National Award for Quality</b></p>   | <p><b>1992 Prix National à la Qualité</b></p>   | <p><b>1992 Национальная премия за качество.</b></p>  |
| <p><b>1989 Premio al Diseño industrial</b> del Consell de Cambres de Catalunya a la Consola CES Modelo Europa, diseño de Benedito Design.<br/> <b>Premio al Diseño industrial</b> del Consell de Cambres de Catalunya a la Caldera de Calefacción NG-50, diseño de Benedito Design.</p> | <p><b>1989 Industrial Design Award</b> from the Catalonia Chamber of Commerce granted to the CES European Model Console designed by Benedito Design.<br/> <b>Industrial Design Award</b> of the Council of Chambers of Commerce of Catalonia for the NG-50 heating boiler, designed by Benedito Design.</p> | <p><b>1989 Prix au Design industriel</b> du Conseil des Chambres de Catalogne à la Console CES Modèle "Europa", design de Benedito Design.<br/> <b>Prix au Design industriel</b> décerné par le Conseil des Chambres de Commerce de Catalogne pour la chaudière NG-50 conçue par Benedito Design.</p> | <p><b>1989 Премия за промышленный дизайн</b> Торгово-промышленной палаты Каталонии предоставлена за модель Consola CES Europa, дизайн Benedito Design.<br/> <b>Награда за промышленный дизайн</b> Совета Торгово-промышленной Палаты Каталонии за нагревательный бойлер NG-50, дизайн Benedito Design.</p> |
| <p><b>1974 Premio Extraordinario Ministerio de la Vivienda al Diseño Industrial</b> Feria de Cerámica y Vidrio de Valencia.</p>   | <p><b>1974 Extraordinary Award of the Ministry of Housing to Industrial Design</b> Ceramic Tile and Glass Trade Fair of Valencia.</p>   | <p><b>1974 Prix Extraordinaire de l'Habitat au Design Industriel</b> Salon de la Céramique et du Verre à Valencia.</p>  | <p><b>1974 Специальная премия за промышленный дизайн</b> министерства жилищного хозяйства. Торгово-промышленная выставка керамической плитки и стекла в Валенсии.</p>  |

Colores  
Colours  
Couleurs  
Цвета



00

Blanco  
White  
Blanc  
Белый



17

Pergamon

Acabados mate  
Satin finishes  
Finitions mate  
Матовые отделки



87

Negro  
Black  
Noir  
Черный

### Акриловые ванны

	00	17
Element		
Circular BT		-
Waikiki-N		-
Georgia		
Virginia		
Bali		
America		
BeCool / BeCool biplaza		
Hall / Hall biplaza / Hall angular		
Vythos / Vythos biplaza		
Sureste-N		
Easy / Easy angular		-
Genova-N		-
Uno		-
Luna		-

### Чугунные ванны

	00	17
Ming		
Haiti		
Malibu		
Continental		

### Стальные ванны

	87	00	17
Art Plus	-		-
Lun Plus			
Duo Plus / Duo Plus Oval			
Swing Plus	-		
Body Plus	-		
Swing	-		
Princess-N	-		
Contesa Plus	-		
Contesa	-		
Bañaseo Contesa	-		

### Стальные душевые поддоны

	87	00	17
In-Floor			
Blues XL	-		-

### Акриловые душевые поддоны

	00	17
Neo Daiquiri /Neo Daiquiri Round		
Easy STA / Easy STA Angular		

### Керамические душевые поддоны

	00	17
Malta Walk-in		
Malta		
Easy		
Italia		-

Colores  
Colours  
Couleurs  
Цвета



00

Blanco  
White  
Blanc  
Белый



17


Pergamon

Acabados mate  
Satin finishes  
Finitions mate  
Матовые отделки



91

Edelweiss



92

Графит

### Коллекции ваннх комнат

	00	17	91	92
W + W		-	-	-
Element				
Khroma		-	-	-
America		-		-
Inspira		-	-	-
Access		-	-	-
Happening <sup>(1)</sup>				
Hall				
Meridian			-	-
Dama			-	-
Dama Retro			-	-
Dama Senso				-
The Gap			-	-
Debba			-	-
Victoria			-	-

### Общественные места

		00	17	91	92
Access			-	-	-
Писсуары	Site			-	-
	Mural		-	-	-
	Urinet			-	-
	Spun			-	-
	Hall		-	-	-
	Euret		-	-	-
	Chic		-	-	-
Детские унитазы	Mini		-	-	-
	Wing		-	-	-
	Happening		-	-	-
Варос Sundry Divers Разное	Baby		-	-	-
	Oriental		-	-	-
	Universal		-	-	-
	Garda		-	-	-
Стиральная мойка	Henares		-	-	-

<sup>(1)</sup> La taza Baby sólo en Blanco.  
Baby WC pan only in White.  
La cuvette Baby n'est disponible qu'en Blanc.  
Детский унитаз представлен только в белом цвете.

Colores  
Colours  
Couleurs  
Цвета



00


Blanco  
White  
Blanc  
Белый



17


Pergamon

Acabados mate  
Satin finishes  
Finitions mate  
Матовые отделки



91

Edelweiss



92

Графит

### Раковины-столешницы или подвесные раковины

	00	17	91	92
Amberes		-	-	-
Kalahari				
Kalahari 650				
Stratum				
Prisma		-	-	-
Long Island				
Mohave				
Cala				
Senso Square				
Diverta				
Sofia			-	-
Fontana				
Urbi		-	-	-
Bol				
Terra				
Fuego				
Coral				
Java				
Aloa		-	-	-
Rodeo			-	-
Foro 40				
Foro bajo encimera				
Neo Selene				
Grand Berna				
Berna				
Estudio Angular		-	-	-
Ibis		-	-	-





Полный ассортимент  
продукции, дизайнерские  
идеи, видео, инструкции по  
установке, салоны продаж  
представлены на сайте  
**[www.ru.roca.com](http://www.ru.roca.com)**

